

PREFEITURA MUNICIPAL DE SÃO RAIMUNDO NONATO
RELATÓRIO RESUMIDO DA EXECUÇÃO ORÇAMENTÁRIA
BALANÇO ORÇAMENTÁRIO

ORÇAMENTOS FISCAIS E DA SEGURIDADE SOCIAL

1 of 3

PERÍODO: Janeiro a Dezembro 2017/BIMESTRE Novembro - Dezembro

RREO - ANEXO I (LRF, Art. 52, inciso I, alíneas "a" e "b" do inciso II e § 1º)

R\$ 1

RECEITAS	PREVISÃO INICIAL	PREVISÃO ATUALIZADA	RECEITAS REALIZADAS				SALDO A REALIZAR
			BIMESTRE		JAN A DEZ		
			(b)	% (b/a)	(c)	% (c/a)	
		(a)				(a-c)	
RECEITAS(EXCETO INTRA-ORÇAMENTÁRIAS)(I)	74.408.600,00	78.378.600,00	12.458.689,03	15,90	60.494.268,99	77,18	17.884.331,01
RECEITAS CORRENTES	62.313.600,00	66.283.600,00	12.317.624,42	18,58	60.204.658,54	90,83	6.078.941,46
RECEITA TRIBUTÁRIA	3.785.000,00	3.785.000,00	851.901,23	22,51	3.391.542,20	89,60	393.457,80
Impostos	3.400.000,00	3.400.000,00	818.370,17	24,07	2.890.879,08	85,03	509.120,92
Taxas	385.000,00	385.000,00	33.531,06	8,71	500.663,12	130,04	-115.663,12
Contribuição de Melhoria	0,00	0,00	0,00	0,00	0,00	0,00	0,00
RECEITA DE CONTRIBUIÇÕES	1.800.000,00	1.800.000,00	788.399,66	43,80	2.100.838,91	116,71	-300.838,91
Contribuições Sociais	0,00	0,00	0,00	0,00	0,00	0,00	0,00
Contribuição de Intervenção no Domínio Econômico	0,00	0,00	0,00	0,00	0,00	0,00	0,00
Contribuição para o Custeio do Serviço de Iluminação Pública	1.800.000,00	1.800.000,00	788.399,66	43,80	2.100.838,91	116,71	-300.838,91
RECEITA PATRIMONIAL	208.000,00	208.000,00	19.166,06	9,21	295.286,86	141,96	-87.286,86
Receitas Imobiliárias	15.000,00	15.000,00	1.265,25	8,43	4.830,50	32,20	10.169,50
Receitas de Valores Mobiliários	193.000,00	193.000,00	17.900,81	9,28	290.456,36	150,50	-97.456,36
Receitas de Concessões e Permissões	0,00	0,00	0,00	0,00	0,00	0,00	0,00
Compensação Financeiras	0,00	0,00	0,00	0,00	0,00	0,00	0,00
Receita Decorrente do Direito de Exploração de Bens Públicos em Áreas de Dom	0,00	0,00	0,00	0,00	0,00	0,00	0,00
Receita da Cessão de Direitos	0,00	0,00	0,00	0,00	0,00	0,00	0,00
Outras Receitas Patrimoniais	0,00	0,00	0,00	0,00	0,00	0,00	0,00
RECEITA AGROPECUÁRIA	0,00	0,00	0,00	0,00	0,00	0,00	0,00
Receita da Produção Vegetal	0,00	0,00	0,00	0,00	0,00	0,00	0,00
Receita da Produção Animal e Derivados	0,00	0,00	0,00	0,00	0,00	0,00	0,00
Outras Receitas Agropecuárias	0,00	0,00	0,00	0,00	0,00	0,00	0,00
RECEITA INDUSTRIAL	0,00	0,00	0,00	0,00	0,00	0,00	0,00
Receita da Indústria Extrativa Mineral	0,00	0,00	0,00	0,00	0,00	0,00	0,00
Receita da Indústria de Transformação	0,00	0,00	0,00	0,00	0,00	0,00	0,00
Receita da Indústria de Construção	0,00	0,00	0,00	0,00	0,00	0,00	0,00
Outras Receitas da Indústria	0,00	0,00	0,00	0,00	0,00	0,00	0,00
RECEITA DE SERVIÇOS	80.000,00	80.000,00	4.823,00	6,03	4.823,00	6,03	75.177,00
Receita de Serviços	80.000,00	80.000,00	4.823,00	6,03	4.823,00	6,03	75.177,00
TRANSFERÊNCIAS CORRENTES	54.560.600,00	58.630.600,00	10.447.199,60	17,82	53.822.013,94	91,80	4.808.586,06
Transferências Intergovernamentais	51.330.600,00	55.300.600,00	9.959.577,56	18,01	52.015.547,50	94,06	3.285.052,50
Transferências de Instituições Privadas	0,00	0,00	0,00	0,00	0,00	0,00	0,00
Transferências do Exterior	0,00	0,00	0,00	0,00	0,00	0,00	0,00
Transferências de Pessoas	0,00	0,00	0,00	0,00	0,00	0,00	0,00
Transferências de Convênios	3.330.000,00	3.330.000,00	487.622,04	14,64	1.806.466,44	54,25	1.523.533,56
Transferências para o Combate à Fome	0,00	0,00	0,00	0,00	0,00	0,00	0,00
OUTRAS RECEITAS CORRENTES	1.780.000,00	1.780.000,00	206.134,87	11,58	590.153,63	33,15	1.189.846,37
Multas e Juros de Mora	262.000,00	262.000,00	0,00	0,00	0,00	0,00	262.000,00
Indenizações e Restituições	1.000,00	1.000,00	18.125,00	812,50	162.560,69	256,07	-161.560,69
Receita da Dívida Ativa	1.400.000,00	1.400.000,00	28.428,36	2,03	43.786,13	3,13	1.356.213,87
Receitas Decorrentes de Aportes Periódicos para Amortização de Déficit Atuar	0,00	0,00	0,00	0,00	0,00	0,00	0,00
Receitas Correntes Diversas	117.000,00	117.000,00	159.581,51	136,39	383.806,81	328,04	-266.806,81
RECEITAS DE CAPITAL	12.095.000,00	12.095.000,00	141.064,61	1,17	289.610,45	2,39	11.805.389,55
OPERAÇÕES DE CRÉDITO	0,00	0,00	0,00	0,00	0,00	0,00	0,00
Operações de Crédito Internas	0,00	0,00	0,00	0,00	0,00	0,00	0,00
Operações de Crédito Externas	0,00	0,00	0,00	0,00	0,00	0,00	0,00
ALIENAÇÃO DE BENS	100.000,00	100.000,00	0,00	0,00	3.002,00	3,00	96.998,00
Alienação de Bens Móveis	100.000,00	100.000,00	0,00	0,00	3.002,00	3,00	96.998,00
Alienação de Bens Imóveis	0,00	0,00	0,00	0,00	0,00	0,00	0,00
AMORTIZAÇÃO DE EMPRÉSTIMOS	0,00	0,00	0,00	0,00	0,00	0,00	0,00
TRANSFERÊNCIAS DE CAPITAL	11.995.000,00	11.995.000,00	141.064,61	1,18	286.608,45	2,39	11.708.391,55
Transferências Intergovernamentais	1.350.000,00	1.350.000,00	0,00	0,00	80.355,48	5,95	1.269.644,52
Transferências de Instituições Privadas	0,00	0,00	0,00	0,00	0,00	0,00	0,00
Transferências do Exterior	0,00	0,00	0,00	0,00	0,00	0,00	0,00
Transferências de Pessoas	0,00	0,00	0,00	0,00	0,00	0,00	0,00
Transferência de Outras Instit. Públicas	0,00	0,00	0,00	0,00	0,00	0,00	0,00
Transferências de Convênios	10.645.000,00	10.645.000,00	141.064,61	1,33	206.252,97	1,94	10.438.747,03
Transferência para o Combate à Fome	0,00	0,00	0,00	0,00	0,00	0,00	0,00

FONTE: SCPI - Contabilidade [8.21.16.2342], PREFEITURA MUNICIPAL DE SÃO RAIMUNDO NONATO

Portaria Nº 403 de 2016

Nota Explicativa

PREFEITURA MUNICIPAL DE SÃO RAIMUNDO NONATO

RUA PROF. JOSE LEANDRO - CNPJ: 06.772.859/0001-03

ANEXO XXVI

RELATÓRIO RESUMIDO DA EXECUÇÃO ORÇAMENTÁRIA
ORÇAMENTO FISCAL E DA SEGURIDADE SOCIAL
DEMONSTRATIVO DA EXECUÇÃO DAS DESPESAS POR FUNÇÃO/SUBFUNÇÃO

Referência: Novembro - Dezembro/2017

Page 2 of 3

FUNÇÃO/SUBFUNÇÃO	DOTAÇÃO INICIAL	DOTAÇÃO ATUALIZADA (a)	DESPESAS EMPENHADAS			SALDO (c) = (a-b)	DESPESAS LIQUIDADAS			SALDO (e) = (a-d)	INSCRITAS EM RESTOS A PAGAR NÃO PROCESSADOS (f)
			BIMESTRE	ATÉ BIMESTRE	%		BIMESTRE	ATÉ BIMESTRE	%		
Habitação Urbana	1.985.000,00	31.749,75	0,00	0,00	0,00	31.749,75	0,00	0,00	0,00	31.749,75	0,00
Saneamento	4.670.000,00	30.411,90	0,00	0,00	0,00	30.411,90	0,00	0,00	0,00	30.411,90	0,00
Saneamento Básico Rural	1.400.000,00	0,00	0,00	0,00	0,00	0,00	0,00	0,00	0,00	0,00	0,00
Saneamento Básico Urbano	3.270.000,00	30.411,90	0,00	0,00	0,00	30.411,90	0,00	0,00	0,00	30.411,90	0,00
Gestão Ambiental	155.000,00	118.422,00	10.772,00	41.626,84	0,07	76.795,16	4.950,00	31.804,84	0,05	86.617,16	9.822,00
Administração Geral	105.000,00	68.432,00	10.772,00	41.626,84	0,07	36.795,16	4.950,00	31.804,84	0,05	36.617,16	9.822,00
Preservação e Conservação Ambiental	50.000,00	50.000,00	0,00	0,00	0,00	50.000,00	0,00	0,00	0,00	50.000,00	0,00
Agricultura	2.335.000,00	692.219,49	146.591,69	550.420,41	0,89	141.769,08	157.559,88	518.215,15	0,85	174.004,34	32.235,26
Administração Geral	350.000,00	463.716,64	91.429,69	420.463,63	0,68	43.253,01	106.937,60	410.932,87	0,67	52.723,77	9.470,76
Recursos Hídricos	280.000,00	22.222,50	3.131,33	19.536,33	0,03	2.686,17	3.131,33	19.536,33	0,03	2.686,17	0,00
Abastecimento	1.405.000,00	128.993,45	50.030,50	110.450,45	0,18	28.543,20	43.490,95	87.545,95	0,14	51.307,50	22.764,50
Proteção de Produção Agropecuária	355.000,00	55.136,90	0,00	0,00	0,00	55.136,90	0,00	0,00	0,00	55.136,90	0,00
Promoção Industrial	50.000,00	7.150,00	0,00	0,00	0,00	7.150,00	0,00	0,00	0,00	7.150,00	0,00
Comercialização	55.000,00	5.000,00	0,00	0,00	0,00	5.000,00	0,00	0,00	0,00	5.000,00	0,00
Cocoono e Serviços	1.234.000,00	149.775,00	11.506,10	60.465,75	0,10	89.309,25	11.506,10	60.465,75	0,10	89.309,25	0,00
Turismo	1.234.000,00	149.775,00	11.506,10	60.465,75	0,10	89.309,25	11.506,10	60.465,75	0,10	89.309,25	0,00
Transporte	500.000,00	239.100,00	3.800,00	7.000,00	0,01	232.100,00	5.800,00	7.000,00	0,01	232.100,00	0,00
Administração Geral	260.000,00	154.000,00	3.800,00	7.000,00	0,01	147.000,00	5.800,00	7.000,00	0,01	147.000,00	0,00
Transporte Rodoviário	300.000,00	85.100,00	0,00	0,00	0,00	85.100,00	0,00	0,00	0,00	85.100,00	0,00
Deporto e Lazer	830.000,00	132.406,15	7.197,55	64.781,20	0,10	67.624,95	10.397,55	64.781,20	0,11	67.624,95	0,00
Reforma Agrária	120.000,00	132.406,15	7.197,55	64.781,20	0,10	67.624,95	10.397,55	64.781,20	0,11	67.624,95	0,00
Deporto Comunitário	750.000,00	0,00	0,00	0,00	0,00	0,00	0,00	0,00	0,00	0,00	0,00
Energia Elétrica	2.022.000,00	2.588.331,27	433.215,48	2.566.797,65	4,13	21.533,62	433.215,48	2.558.797,65	4,20	29.533,62	8.000,00
Reinascimento de Dívida Externa	432.000,00	173.000,00	8.245,54	172.901,14	0,28	2.098,86	8.245,54	172.901,14	0,28	2.098,86	0,00
Transferências	250.000,00	501.000,00	122.039,97	500.652,68	0,81	347,32	122.039,97	500.652,68	0,82	347,32	0,00
Outros Recursos Especiais	1.320.000,00	1.912.331,27	304.929,97	1.893.243,83	3,65	19.087,44	304.929,97	1.883.243,83	3,39	27.087,44	8.000,00
Reserva de Contingência	150.000,00	0,00	0,00	0,00	0,00	0,00	0,00	0,00	0,00	0,00	0,00
Reserva de Contingência	150.000,00	0,00	0,00	0,00	0,00	0,00	0,00	0,00	0,00	0,00	0,00
DESPESAS INTRA-ORÇAMENTÁRIAS (II)	0,00	0,00	0,00	0,00	0,00	0,00	0,00	0,00	0,00	0,00	0,00
TOTAL: (II)=(I)+(II)	74.408.600,00	74.478.600,00	14.219.145,54	62.171.816,33	100,00	12.286.783,67	15.581.278,07	60.937.961,91	100,00	13.470.639,07	1.183.835,40

FONTE: SCPF - Contabilidade [8.11.16.2342], PREFEITURA MUNICIPAL DE SÃO RAIMUNDO NONATO

PREFEITURA MUNICIPAL DE SÃO RAIMUNDO NONATO



RUA PROF. JOSE LEANDRO - CNPJ: 06.772.859/0001-03

ANEXO XXVI

RELATÓRIO RESUMIDO DA EXECUÇÃO ORÇAMENTÁRIA
ORÇAMENTO FISCAL E DA SEGURIDADE SOCIAL
DEMONSTRATIVO DA EXECUÇÃO DAS DESPESAS POR FUNÇÃO/SUBFUNÇÃO

Referência: Novembro - Dezembro/2017

Page 3 of 3

FUNÇÃO/SUBFUNÇÃO	DOTAÇÃO INICIAL	DOTAÇÃO ATUALIZADA (a)	DESPESAS EMPENHADAS			SALDO (c) = (a-b)	DESPESAS LIQUIDADAS			SALDO (e) = (a-d)	INSCRITAS EM RESTOS A PAGAR NÃO PROCESSADOS (f)
			BIMESTRE	ATÉ BIMESTRE	%		BIMESTRE	ATÉ BIMESTRE	%		
<p style="text-align: center;">  CARMELITA DE CASTRO SILVA 342.329.073-00 Prefeita Municipal </p> <p style="text-align: center;">  A SOARES E ASSOCIADOS SOCIA LTDA ME 065.682.843-07 Contador - CRC 004440-7 </p>											

FONTE: SCPF - Contabilidade [8.11.16.2342], PREFEITURA MUNICIPAL DE SÃO RAIMUNDO NONATO

PREFEITURA MUNICIPAL DE SÃO RAIMUNDO NONATO
 RUA PROF. JOSE LEANDRO - CNPJ: 06.772.859/0001-03
ANEXO XXXII
 RELATÓRIO RESUMIDO DA EXECUÇÃO ORÇAMENTÁRIA
 DEMONSTRATIVO DAS RECEITAS DE OPERAÇÃO DE CRÉDITO E DESPESAS DE CAPITAL
 ORÇAMENTO FISCAL E DA SEGURIDADE SOCIAL
 Referência: Novembro - Dezembro/2017

Page 1 of 1

RECEITAS		PREVISÃO ATUALIZADA (a)	RECEITAS REALIZADAS Até o Bimestre (b)			SALDO NÃO REALIZADO (c) = (a-b)
RECEITAS DE OPERAÇÃO DE CRÉDITO (I)		0,00	0,00	0,00	0,00	0,00
DESPESAS		DOTAÇÃO ATUALIZADA (d)	DESPESAS EMPENHADAS (e)	DESPESAS LIQUIDADAS	INSCRITAS EM RESTOS A PAGAR NÃO PROCESSADOS	SALDO NÃO EXECUTADO (f) = (d-e)
DESPESAS DE CAPITAL		1.282.055,68	831.981,97	831.981,97	0,00	450.073,71
(-) Incentivos Fiscais a Contribuinte		0,00	0,00	0,00	0,00	0,00
(-) Incentivos Fiscais a Contribuinte por Instituições Financeiras		0,00	0,00	0,00	0,00	0,00
DESPESAS DE CAPITAL LÍQUIDA (II)		1.282.055,68	831.981,97	831.981,97	0,00	450.073,71
RESULTADO PARA APURAÇÃO DA REGRA DE OURO (III) = (I - II)		-1.282.055,68	-831.981,97	-	-	-450.073,71
		<(a-d)>	<(b-e)>	-	-	<(c-f)>


 CARMELITA DE CASTRO SILVA
 342.329.073-00
 Prefeita Municipal


 A SOARES E A SANTOS SOUSA LTDA ME
 006.682.843-07
 Contador - CRC 00444/O-7

Notas:
 1 - Operações de Crédito previstas na CF, art. 167, inciso III;
 2 Durante o exercício, somente as despesas liquidadas são consideradas executadas. No encerramento do exercício, as despesas não liquidadas inscritas em restos a pagar não processados são também consideradas executadas. Dessa forma, para maior transparência, as despesas executadas estão agrupadas em:
 a) Despesas liquidadas, consideradas aquelas em que houve a entrega do material ou serviço, nos termos do art. 63 da Lei 4.320/64;
 b) Despesas empenhadas, mas não liquidadas, inscritas em Restos a Pagar não processados, consideradas liquidadas no encerramento do exercício, por força do art.35, inciso II da Lei 4.320/64.

FONTE: SCPI - Contabilidade [8.21.16.2342], PREFEITURA MUNICIPAL DE SÃO RAIMUNDO NONATO


Portaria Nº 403 de 2016

PREFEITURA MUNICIPAL DE SÃO RAIMUNDO NONATO
 RUA PROF. JOSE LEANDRO - CNPJ: 06.772.859/0001-03
ANEXO XXXIV
 RELATÓRIO RESUMIDO DA EXECUÇÃO ORÇAMENTÁRIA
 DEMONSTRATIVO DA RECEITA DE ALIENAÇÃO DE ATIVOS E APLICAÇÃO DOS RECURSOS
 ORÇAMENTO FISCAL E DA SEGURIDADE SOCIAL
 Referência: Janeiro - Dezembro/2017

Page 1 of 1

RECEITAS		PREVISÃO ATUALIZADA (a)	RECEITAS REALIZADAS (b)	SALDO A REALIZAR (c) = (a-b)				
RECEITAS DE ALIENAÇÃO ATIVOS (I)		100.000,00	1.002,00	96.998,00				
Alienação de Bens Móveis		100.000,00	1.002,00	96.998,00				
Alienação de Bens Imóveis		0,00	0,00	0,00				
DESPESAS		DOTAÇÃO ATUALIZADA (d)	DESPESAS EMPENHADAS (e)	DESPESAS LIQUIDADAS (f)	DESPESAS PAGAS (g)	INSCRITAS EM RESTOS A PAGAR NÃO PROCESSADOS (h)	PAGAMENTOS DE RESTOS A PAGAR (i)	SALDO A PAGAR (j) = (d-e)
APLICAÇÃO DOS RECURSOS DA ALIENAÇÃO DE ATIVOS ATIVOS (II)		0,00	0,00	0,00	0,00	0,00	0,00	0,00
Investimentos		0,00	0,00	0,00	0,00	0,00	0,00	0,00
Investimentos Financeiros		0,00	0,00	0,00	0,00	0,00	0,00	0,00
Amortização da Dívida		0,00	0,00	0,00	0,00	0,00	0,00	0,00
Despesas Correntes dos Regimes de Previdência		0,00	0,00	0,00	0,00	0,00	0,00	0,00
Regime Geral de Previdência Social		0,00	0,00	0,00	0,00	0,00	0,00	0,00
Regime Próprio dos Servidores Públicos		0,00	0,00	0,00	0,00	0,00	0,00	0,00
SALDO FINANCEIRO A APLICAR					2016 (f)	2017 (i)-(h)+(g)	SALDO ATUAL (j)-(i)+(h)	
VALOR (R\$)					817,38	3.002,00	3.819,38	


 CARMELITA DE CASTRO SILVA
 342.329.073-00
 Prefeita Municipal


 A SOARES E A SANTOS SOUSA LTDA ME
 006.682.843-07
 Contador - CRC 00444/O-7

Nota: Durante o exercício, somente as despesas liquidadas são consideradas executadas. No encerramento do exercício, as despesas não liquidadas inscritas em restos a pagar não processados são também consideradas executadas. Dessa forma, para maior transparência, as despesas executadas estão agrupadas em:
 a) Despesas liquidadas, consideradas aquelas em que houve a entrega do material ou serviço, nos termos do art. 63 da Lei 4.320/64;
 b) Despesas empenhadas, mas não liquidadas, inscritas em Restos a Pagar não processados, consideradas liquidadas no encerramento do exercício, por força do art.35, inciso II da Lei 4.320/64.

FONTE: SCPI - Contabilidade [8.21.16.2342], PREFEITURA MUNICIPAL DE SÃO RAIMUNDO NONATO

SÃO RAIMUNDO NONATO - PI

Publicações Obrigatórias

PREFEITURA MUNICIPAL DE SÃO RAIMUNDO NONATO

Page 1 of 2

RUA PROF. JOSE LEANDRO - CNPJ: 06.772.859/0001-03
ORÇAMENTO FISCAL E DA SEGURIDADE - SOCIAL

ANEXO XXXVI

**DEMONSTRATIVO SIMPLIFICADO DO RELATÓRIO RESUMIDO DA EXECUÇÃO ORÇAMENTÁRIA
RELATÓRIO RESUMIDO DA EXECUÇÃO ORÇAMENTÁRIA**

Referência: Novembro - Dezembro/2017

LRF, Art. 48 – Anexo 14		R\$ 1		
BALANÇO ORÇAMENTÁRIO - RECEITAS		Até o Bimestre		
RECEITAS				
Previsão Inicial da Receita			74.408.600,00	
Previsão Atualizada da Receita			78.378.600,00	
Receitas Realizadas			60.494.268,99	
Deficit Orçamentário			1.627.547,34	
Saldos de Exercícios Anteriores(Utilizados para Créditos Adicionais)			0,00	
BALANÇO ORÇAMENTÁRIO - DESPESAS		Até o Bimestre		
DESPESAS				
Dotação Inicial			74.408.600,00	
Créditos Adicionais			0,00	
Dotação Atualizada			74.408.600,00	
Despesas Empenhadas			62.121.816,33	
Despesas Liquidadas			60.937.960,93	
Despesas Pagas			60.814.302,42	
Superavit Orçamentário			0,00	
DESPESAS POR FUNÇÃO / SUBFUNÇÃO		Até o Bimestre		
Despesas Empenhadas			62.121.816,33	
Despesas Liquidadas			60.937.960,93	
RECEITA CORRENTE LÍQUIDA - RCL		Até o Bimestre		
Receita Corrente Líquida			60.204.658,54	
RECEITAS/DESPESAS DOS REGIMES DE PREVIDÊNCIA		Até o Bimestre		
Regime Geral de Previdência Social				
Receitas Previdenciárias Realizadas (I)			0,00	
Despesas Previdenciárias Liquidadas (II)			0,00	
Resultado Previdenciário (III)=(I-II)			0,00	
Regime Próprio de Previdência dos Servidores				
Receitas Previdenciárias Realizadas (IV)			0,00	
Despesas Previdenciárias Liquidadas (V)			0,00	
Resultado Previdenciário (VI)=(IV-V)			0,00	
RESULTADO NOMINAL E PRIMÁRIO		Meta Fixada no Anexo de Metas Fiscais da LDO	Resultado Apurado até o Bimestre	% em Relação à Meta
		(a)	(b)	(b/a)
Resultado Nominal		0,00	-455.517,45	0,00
Resultado Primário		0,00	-564.249,16	0,00

FONTE: SCP1 - Contabilidade [8.21.16.2342], PREFEITURA MUNICIPAL DE SÃO RAIMUNDO NONATO

Portaria Nº 403 de 2016

SÃO RAIMUNDO NONATO - PI

LRF: Publicações Obrigatórias

PREFEITURA MUNICIPAL DE SÃO RAIMUNDO NONATO

Page 2 of 2

RUA PROF. JOSE LEANDRO - CNPJ: 06.772.859/0001-03
ORÇAMENTO FISCAL E DA SEGURIDADE - SOCIAL

ANEXO XXXVI

DEMONSTRATIVO SIMPLIFICADO DO RELATÓRIO RESUMIDO DA EXECUÇÃO ORÇAMENTÁRIA
RELATÓRIO RESUMIDO DA EXECUÇÃO ORÇAMENTÁRIA

Referência: Novembro - Dezembro/2017

LR.F, Art. 48 – Anexo 14					RS 1
MOVIMENTAÇÃO DOS RESTOS A PAGAR	Inscrição	Cancelamento Até o Bimestre	Pagamento Até o Bimestre	Saldo a Pagar	
RESTOS A PAGAR PROCESSADOS	2.280.589,55	0,00	38.620,32	2.241.969,23	
Poder Executivo	2.280.589,55	0,00	38.620,32	2.241.969,23	
Poder Legislativo	0,00	0,00	0,00	0,00	
Poder Judiciário	0,00	0,00	0,00	0,00	
Ministério Público	0,00	0,00	0,00	0,00	
RESTOS A PAGAR NÃO-PROCESSADOS	2.076.592,09	0,00	108.390,45	1.968.201,64	
Poder Executivo	2.069.836,44	0,00	108.390,45	1.961.445,99	
Poder Legislativo	6.755,65	0,00	0,00	6.755,65	
Poder Judiciário	0,00	0,00	0,00	0,00	
Ministério Público	0,00	0,00	0,00	0,00	
TOTAL	4.357.181,64	0,00	147.010,77	4.210.170,87	

DESPESAS COM MANUTENÇÃO E DESENVOLVIMENTO DO ENSINO - MDE	Valor Apurado até o Bimestre	Limites Constitucionais Anuais	
		% Mínimo a Aplicar no Exercício	% Aplicado até o Bimestre
Mínimo Anual de 25% das Receitas de Impostos em MDE	10.857.963,73	25,00	37,92
Mínimo Anual de 60% do FUNDEB, Remuneração do Magistério com Educação Infantil e Fundamental	12.610.214,22	60,00	81,38


RECEITAS DE OPERAÇÕES DE CRÉDITO E DESPESAS DE CAPITAL	Valor Apurado até o Bimestre	Saldo Não Realizado
Receita de Operação de Crédito	0,00	0,00
Despesa de Capital Líquida	831.981,97	450.073,71


PROJEÇÃO ATUARIAL DOS REGIMES DE PREVIDÊNCIA	Exercício em Referência	10º Exercício	20º Exercício	35º Exercício
Regime Próprio de Previdência dos Servidores				
Receitas Previdenciárias (IV)	0,00	0,00	0,00	0,00
Despesas Previdenciárias (V)	0,00	0,00	0,00	0,00
Resultado Previdenciário (VI)=(IV-V)	0,00	0,00	0,00	0,00

RECEITA DA ALIENAÇÃO DE ATIVOS E APLICAÇÃO DOS RECURSOS	Valor apurado até o Bimestre	Saldo Não Realizado
Receita de Capital Resultante da Alienação de Ativos	0,00	0,00
Aplicação dos Recursos da Alienação de Ativos	0,00	0,00

DESPESAS COM AÇÕES E SERVIÇOS PÚBLICOS DE SAÚDE	Valor Apurado até o Bimestre	Limites Constitucionais Anuais	
		% Mínimo a Aplicar no Exercício	% Aplicado até o Bimestre
Despesas com Ações e Serviços Públicos de Saúde executadas com recursos de impostos	18.913.408,66	15,00	69,69

DESPESAS DE CARÁTER CONTINUADO DERIVADAS DE PPP	Valor Apurado no Exercício Corrente
Total das Despesas / RCL(%)	0,00


CARMELITA DE CASTRO SILVA
342.329.073-00
Prefeita Municipal


A SOARES E ASSOCIADOS SANTOS SOUSA LTDA ME
006.682.843-07
Contador - CRC 00444/O-7

PREFEITURA MUNICIPAL DE SÃO RAIMUNDO NONATO

RUA PROF. JOSE LEANDRO - CNPJ: 06.772.859/0001-03

ANEXO XXX

RELATÓRIO RESUMIDO DA EXECUÇÃO ORÇAMENTÁRIA

DEMONSTRATIVO DO RESULTADO PRIMÁRIO

ORÇAMENTO FISCAL E DA SEGURIDADE SOCIAL

Referência: Novembro - Dezembro/2017

Page 1 of 2

RRSO - ANEXO 6 (LRF, art 53, inciso III)

R\$1

RECEITAS PRIMÁRIAS	PREVISÃO ATUALIZADA	RECEITAS REALIZADAS	
		Jan a Dez 2017	Jan a Dez 2016
RECEITAS PRIMÁRIAS CORRENTES (I)	66.100.000,00	59.914.202,18	0,00
Recostas Tributárias	3.785.000,00	3.391.542,20	0,00
IPTU	250.000,00	688.621,26	0,00
ISS	2.100.000,00	1.037.513,72	0,00
ITBI	220.000,00	169.616,26	0,00
ISRF	830.000,00	995.097,84	0,00
Taxas	385.000,00	500.683,12	0,00
Contribuição de Melhoria	0,00	0,00	0,00
Outras Recostas Tributárias	0,00	0,00	0,00
Recosta de Contribuições	1.800.000,00	2.100.838,91	0,00
Recostas Previdenciárias	0,00	0,00	0,00
Outras Recostas de Contribuições	1.800.000,00	2.100.838,91	0,00
Recosta Patrimonial	25.000,00	4.830,50	0,00
Recosta Patrimonial	208.000,00	295.286,86	0,00
(-) Aplicações Financeiras	183.000,00	290.456,36	0,00
Transferências Correntes	58.630.000,00	55.822.013,94	0,00
LC 61/89	4.000,00	2.624,81	0,00
LC 87/86	12.000,00	8.542,08	0,00
Convênios	3.330.000,00	1.806.466,44	0,00
FPM	14.690.000,00	14.778.325,51	0,00
ICMS	5.200.000,00	5.330.394,02	0,00
IPVA	880.000,00	965.425,71	0,00
ITR	8.000,00	4.741,63	0,00
Outras Transferências Correntes	34.506.000,00	30.924.503,74	0,00
Demais Recostas Correntes	1.860.000,00	594.976,63	0,00
Dívida Ativa	1.400.000,00	43.786,13	0,00
Diversas Recostas Correntes	460.000,00	551.190,50	0,00
RECEITAS DE CAPITAL (II)	12.095.000,00	289.610,45	0,00
Operações de Crédito (III)	0,00	0,00	0,00
Associação de Espectáculos (IV)	0,00	0,00	0,00
Alienação de Bens (V)	100.000,00	3.002,00	0,00
Transferências de Capital	11.995.000,00	286.608,45	0,00
Convênios	10.645.000,00	206.232,97	0,00
Outras Transferências de Capital	1.350.000,00	80.375,48	0,00
Outras Recostas de Capital	0,00	0,00	0,00
RECEITAS PRIMÁRIAS DE CAPITAL (VI)=(II-III-IV-V)	11.995.000,00	286.608,45	0,00
RECEITA PRIMÁRIA TOTAL(VII)=(I+VI)	78.095.000,00	60.200.810,63	0,00

FONTE: SCPN - Contabilidade [8.21.16.2042], PREFEITURA MUNICIPAL DE SÃO RAIMUNDO NONATO

PREFEITURA MUNICIPAL DE SÃO RAIMUNDO NONATO

RUA PROF. JOSE LEANDRO - CNPJ: 06.772.859/0001-03

ANEXO XXX

RELATÓRIO RESUMIDO DA EXECUÇÃO ORÇAMENTÁRIA

DEMONSTRATIVO DO RESULTADO PRIMÁRIO

ORÇAMENTO FISCAL E DA SEGURIDADE SOCIAL

Referência: Novembro - Dezembro/2017

Page 2 of 2

RRSO - ANEXO 6 (LRF, art 53, inciso III)


R\$1

DESPESAS PRIMÁRIAS	DOTAÇÃO ATUALIZADA	DESPESAS EMPENHADAS		DESPESAS LIQUIDADAS		INSCRITAS EM RESTOS A PAGAR NÃO PROCESSADOS	
		Jan a Dez 2017	Jan a Dez 2016	Jan a Dez 2017	Jan a Dez 2016	Em 2017	Em 2016
DESPESAS CORRENTES (VIII)	73.124.544,32	61.289.834,36	0,00	60.165.978,96	0,00	1.183.855,40	0,00
Pessoal e Encargos Sociais	48.974.366,39	42.284.542,27	0,00	42.084.912,39	0,00	200.029,88	0,00
Juros e Encargos de Dívida (IX)	3.000,00	0,00	0,00	0,00	0,00	0,00	0,00
Outras Despesas Correntes	24.130.177,93	19.004.892,09	0,00	18.021.066,57	0,00	983.825,52	0,00
DESPESAS PRIMÁRIAS CORRENTES (X)=(VIII-IX)	73.124.544,32	61.289.834,36	0,00	60.165.978,96	0,00	1.183.855,40	0,00
DESPESAS DE CAPITAL (XI)	1.282.055,68	831.981,97	0,00	831.981,97	0,00	0,00	0,00
Investimentos	1.109.055,68	659.080,83	0,00	659.080,83	0,00	0,00	0,00
Inversões Financeiras	0,00	0,00	0,00	0,00	0,00	0,00	0,00
Concessão de Empréstimos (XII)	0,00	0,00	0,00	0,00	0,00	0,00	0,00
Aquisição de Título de Capital já Integralizado (XIII)	0,00	0,00	0,00	0,00	0,00	0,00	0,00
Demais Inversões Financeiras	0,00	0,00	0,00	0,00	0,00	0,00	0,00
Amortização da Dívida (XIV)	173.000,00	172.901,14	0,00	172.901,14	0,00	0,00	0,00
DESPESAS PRIMÁRIAS DE CAPITAL (XV)=(XI-XII-XIII-XIV)	1.282.055,68	659.080,83	0,00	659.080,83	0,00	0,00	0,00
RESERVA DE CONTINGÊNCIA (XVI)	0,00	-	-	-	-	-	-
RESERVA DO RPPS (XVII)	0,00	-	-	-	-	-	-
DESPESAS PRIMÁRIAS TOTAL (XVIII)=(X+XV+XVI+XVII)	74.233.600,00	61.948.915,19	0,00	60.765.059,79	0,00	1.183.855,40	0,00
RESULTADO PRIMÁRIO (XIX)=(VII-XVIII)	3.862.000,00	-1.748.104,56	0,00	-564.249,16	0,00	-1.183.855,40	0,00
SALDOS DE EXERCÍCIOS ANTERIORES	-	0,00	0,00	0,00	0,00	-	-

DISCRIMINAÇÃO DA META FISCAL

VALOR

META DE RESULTADO PRIMÁRIO FIXADA NO ANEXO DE METAS FISCAIS


 CARMELITA DE CASTRO SILVA
 142.329.073-00
 Prefeita Municipal


 A SOARES & A SANTOS SOUSA LTDA ME
 024.682.843-07
 Contador - CRC 00444/D-7

FONTE: SCPN - Contabilidade [8.21.16.2042], PREFEITURA MUNICIPAL DE SÃO RAIMUNDO NONATO

SÃO RAIMUNDO NONATO - PI

LRF: Publicações obrigatórias

PREFEITURA MUNICIPAL DE SÃO RAIMUNDO NONATO

RUA PROF. JOSE LEANDRO - CNPJ: 06.772.859/0001-03

ANEXO XXIX

RELATÓRIO RESUMIDO DA EXECUÇÃO ORÇAMENTÁRIA
DEMONSTRATIVO DO RESULTADO NOMINAL
ORÇAMENTO FISCAL E DA SEGURIDADE SOCIAL

Referência: Novembro - Dezembro/2017

Page 1 of 1

DÉVIDA FISCAL LÍQUIDA	SALDO		
	Em 31 Dez 2016	Em 31 Out 2017	Em 31 Dez 2017
	(a)	(b)	(c)
DÉVIDA CONSOLIDADA (I)	3.582.415,39	3.552.948,68	3.527.500,88
DEDUÇÕES (II)	3.104.875,67	6.679.710,33	4.867.675,02
Disponibilidade de Caixa	0,00	3.463.466,06	1.592.638,93
Disponibilidade de Caixa Bruta	1.552.678,72	5.724.745,45	3.923.440,15
(-) Restos a Pagar Processados (Exceto Precatórios)	2.280.589,55	2.261.279,39	2.330.801,22
Demais Háveres Financeiros	3.104.875,67	3.216.244,27	3.275.036,09
DÉVIDA CONSOLIDADA LÍQUIDA (III)=(I-II)	477.539,72	0,00	0,00
RECEITA DE PRIVATIZAÇÕES (IV)	0,00	0,00	0,00
PASSIVOS RECONHECIDOS (V)	1.101.314,29	1.081.611,44	1.079.292,02
DÉVIDA FISCAL LÍQUIDA (VI) = (III+IV-V)	-623.774,57	-1.081.611,44	-1.079.292,02
RESULTADO NOMINAL	PERÍODO DE REFERÊNCIA		
	No Bimestre (VIIc - VIIb)	JAN A DEZ 2017 (VIIc - VIIa)	
RESULTADO NOMINAL	2.319,42	-455.517,45	
DISCRIMINAÇÃO DA META FISCAL			VALOR CORRENTE
META DE RESULTADO NOMINAL FIXADA NO ANEXO DE METAS FISCAIS DA LDO P/ O EXERCÍCIO DE REFERÊNCIA			0,00

CARMELITA DE CASTRO SILVA

342.329.073-00
Prefeita Municipal

A SOARES E ASSASSANTOS SOUSA LTDA ME

006.682.843-07
Contador - CRC 00444/O-7

FONTE: SCPI - Contabilidade [8.21.16.2342], PREFEITURA MUNICIPAL DE SÃO RAIMUNDO NONATO

PREFEITURA MUNICIPAL DE SÃO RAIMUNDO NONATO

RUA PROF. JOSE LEANDRO - CNPJ: 06.772.859/0001-03

ANEXO XVII

RELATÓRIO RESUMIDO DA EXECUÇÃO ORÇAMENTÁRIA
DEMONSTRATIVO DAS PARCERIAS PÚBLICO-PRIVADAS
ORÇAMENTO FISCAL E DA SEGURIDADE SOCIAL

Referência: Novembro - Dezembro/2017

Page 1 of 2

ESPECIFICAÇÃO	SALDO TOTAL EM 31 DE DEZEMBRO DO EXERCÍCIO ANTERIOR (a)	REGISTROS EFETUADOS EM 2017		SALDO TOTAL (b)
		NO BIMESTRE (c)	ATE O BIMESTRE (d)	
		(e)	(f)	
TOTAL DE ATIVOS	0,00	0,00	0,00	0,00
Débitos Futuros	0,00	0,00	0,00	0,00
Ativos Contabilizados em SPE	0,00	0,00	0,00	0,00
Contropartida para Provisões de PPP	0,00	0,00	0,00	0,00
TOTAL DE PASSIVO (2)	0,00	0,00	0,00	0,00
Obrigações Não Subscritas a Serviços	0,00	0,00	0,00	0,00
Contropartida para Ativos de SPE	0,00	0,00	0,00	0,00
Provisões de PPP	0,00	0,00	0,00	0,00
PPP A CONTRATAR (3)	0,00	0,00	0,00	0,00
SALDO LÍQUIDO DE PASSIVOS DE PPP (3D-Q-3)	0,00	0,00	0,00	0,00
PASSIVOS CONTINGENTES	0,00	0,00	0,00	0,00
Contropartida Futuras	0,00	0,00	0,00	0,00
Reservas Não Provisões	0,00	0,00	0,00	0,00
Outros Passivos Contingentes	0,00	0,00	0,00	0,00
ATIVOS CONTINGENTES	0,00	0,00	0,00	0,00
Serviços Futuros	0,00	0,00	0,00	0,00
Outros Ativos Contingentes	0,00	0,00	0,00	0,00
Investimentos	0,00	0,00	0,00	0,00
Investimentos Financeiros	0,00	0,00	0,00	0,00
Apropriação de Dívidas	0,00	0,00	0,00	0,00
TOTAL (IV)	0,00	0,00	0,00	0,00
Obrigações contratuais	0,00	0,00	0,00	0,00
Obrigações resgatáveis	0,00	0,00	0,00	0,00
TOTAL DAS DESPESAS / RCL (V) (V - IV / II)	0,00	0,00	0,00	0,00

ESPECIFICAÇÃO	2016	2017	2018	2019	2020	2021	2022	2023	2024	2025	2026
Do Ente Federal	0,00	0,00	0,00	0,00	0,00	0,00	0,00	0,00	0,00	0,00	0,00
Do Estado Não-Dependentes	0,00	0,00	0,00	0,00	0,00	0,00	0,00	0,00	0,00	0,00	0,00
TOTAL DAS DESPESAS	0,00	0,00	0,00	0,00	0,00	0,00	0,00	0,00	0,00	0,00	0,00
RECEITA CORRENTE LÍQUIDA (RCL)	0,00	0,00	0,00	0,00	0,00	0,00	0,00	0,00	0,00	0,00	0,00
TOTAL DAS DESPESAS / RCL (VI)	0,00	0,00	0,00	0,00	0,00	0,00	0,00	0,00	0,00	0,00	0,00

CARMELITA DE CASTRO SILVA
342.329.073-00A SOARES E ASSASSANTOS SOUSA LTDA ME
006.682.843-07

FONTE: SCPI - Contabilidade [8.21.16.2342], PREFEITURA MUNICIPAL DE SÃO RAIMUNDO NONATO

Folha Nº 403 de 2016

PREFEITURA MUNICIPAL DE SÃO RAIMUNDO NONATO

RUA PROF. JOSE LEANDRO - CNPJ: 06.772.859/0001-03

ANEXO XVII

RELATÓRIO RESUMIDO DA EXECUÇÃO ORÇAMENTÁRIA
DEMONSTRATIVO DAS PARCERIAS PÚBLICO-PRIVADAS
ORÇAMENTO FISCAL E DA SEGURIDADE SOCIAL

Referência: Novembro - Dezembro/2017

Page 2 of 2

ESPECIFICAÇÃO	SALDO TOTAL EM 31 DE DEZEMBRO DO EXERCÍCIO ANTERIOR (a)	REGISTROS EFETUADOS EM 2017		SALDO TOTAL (b)
		NO BIMESTRE (c)	ATE O BIMESTRE (d)	
		(e)	(f)	
Prefeita Municipal				
			Contador - CRC 00444/O-7	

FONTE: SCPI - Contabilidade [8.21.16.2342], PREFEITURA MUNICIPAL DE SÃO RAIMUNDO NONATO

Folha Nº 403 de 2016

PREFEITURA MUNICIPAL DE SÃO RAIMUNDO NONATO

RUA PROF. JOSE LEANDRO - CNPJ: 06.772.859/0001-03

ANEXO XVIII

RELATÓRIO RESUMIDO DA EXECUÇÃO ORÇAMENTÁRIA
DEMONSTRATIVO DAS RECEITAS E DESPESAS COM MANUTENÇÃO E DESENVOLVIMENTO DO ENSINO - MDE - MUNICÍPIOS
ORÇAMENTO FISCAL E DA SEGURIDADE SOCIAL

PERÍODO: Janeiro a Dezembro 2017 / BIMESTRE Novembro - Dezembro

Page 2 of 5

RECEITAS ADICIONAIS PARA FINANCIAMENTO DO ENSINO		PREVISÃO INICIAL	PREVISÃO ATUALIZADA (a)	RECEITAS REALIZADAS				
				Até o Bimestre (b)	(c) = (b/a)x100 (%)			
4. RECEITA DA APLICAÇÃO FINANCEIRA DE OUTROS RECURSOS DE IMPOSTOS VINCULADOS AO ENSINO		15.000,00	15.000,00	5.246,96	34,98			
5. RECEITA DE TRANSFERÊNCIA DO FNDE		0,00	0,00	0,00	0,00			
5.1 - Transferências do Salário-Educação		0,00	0,00	0,00	0,00			
5.2 - Transferências Diretas - PDDE		0,00	0,00	0,00	0,00			
5.3 - Transferências Diretas - PNAE		0,00	0,00	0,00	0,00			
5.4 - Transferências Diretas - PNAE		0,00	0,00	0,00	0,00			
5.5 - Outras Transferências do FNDE		0,00	0,00	0,00	0,00			
5.6 - Aplicação Financeira dos Recursos do FNDE		0,00	0,00	0,00	0,00			
6. RECEITA DE TRANSFERÊNCIAS DE CONVÊNIOS		0,00	0,00	0,00	0,00			
6.1 - Transferências de Convênios		0,00	0,00	0,00	0,00			
6.2 - Aplicação Financeira dos Recursos de Convênios		0,00	0,00	0,00	0,00			
7. RECEITA DE OPERAÇÕES DE CRÉDITO		0,00	0,00	0,00	0,00			
8. OUTRAS RECEITAS PARA FINANCIAMENTO DO ENSINO		0,00	0,00	0,00	0,00			
9. TOTAL DAS OUTRAS RECEITAS ADICIONAIS DO ENSINO (4+5+6+7+8)		15.000,00	15.000,00	5.246,96	34,98			
FUNDEB								
RECEITAS DO FUNDEB		PREVISÃO INICIAL	PREVISÃO ATUALIZADA (a)	RECEITAS REALIZADAS				
				Até o Bimestre (b)	(c) = (b/a)x100 (%)			
10. RECEITAS DESTINADAS AO FUNDEB		4.906.030,00	4.906.030,00	4.655.685,25	94,90			
10.1 - Cota-Parte FPM Destinada ao FUNDEB - (20% de 2.1.1)		3.380.020,00	3.380.020,00	3.319.768,72	98,22			
10.2 - Cota-Parte ICMS Destinada ao FUNDEB - (20% de 2.2)		1.300.000,00	1.300.000,00	1.320.595,74	102,31			
10.3 - ICMS - Desoneração Destinada ao FUNDEB - (20% de 2.3)		3.000,00	3.000,00	2.135,52	71,18			
10.4 - Cota-Parte IPT-Exportação Destinada ao FUNDEB - (20% de 2.4)		1.000,00	1.000,00	0,00	0,00			
10.5 - Cota-Parte ITR Destinada ao FUNDEB - (20% de (1.5 + 2.5))		2.000,00	2.000,00	1.185,27	59,26			
10.6 - Cota-Parte IPVA Destinada ao FUNDEB - (20% de 2.6)		220.000,00	220.000,00	0,00	0,00			
11. RECEITAS RECEBIDAS DO FUNDEB		16.294.000,00	16.294.000,00	15.495.605,42	95,10			
11.1 - Transferências de Recursos do FUNDEB		12.314.000,00	12.314.000,00	11.828.612,47	96,04			
11.2 - Complementação de União ao FUNDEB		3.980.000,00	3.980.000,00	3.638.433,19	91,43			
11.3 - Receita de Aplicação Financeira dos Recursos do FUNDEB		30.000,00	30.000,00	28.357,85	94,53			
12. RESULTADO LÍQUIDO DAS TRANSFERÊNCIAS DO FUNDEB (11.1 + 11.2)		7.407.980,00	7.407.980,00	7.172.927,22	96,83			
DESPESAS DO FUNDEB		DOTAÇÃO INICIAL	DOTAÇÃO ATUALIZADA (a)	DESPESAS EMPENHADAS		DESPESAS LIQUIDADAS		INSCRITAS EM RESTOS A PAGAR NÃO PROCESSADOS
				Até o Bimestre (b)	% (b/a)x100	Até o Bimestre (c)	% (c/a)x100	(d)
13. PAGAMENTO DOS PROFISSIONAIS DO MAGISTÉRIO		12.630.000,00	13.405.500,00	12.610.214,22	94,07	12.610.214,22	94,07	0,00
13.1 - Com Educação Infantil		630.000,00	512.500,00	263.717,12	51,46	263.717,12	51,46	0,00
13.2 - Com Ensino Fundamental		12.010.000,00	12.893.000,00	12.346.497,10	95,36	12.346.497,10	95,76	0,00
14. OUTRAS DESPESAS		3.664.000,00	2.776.725,56	5.008.451,53	94,92	5.008.451,28	94,92	0,25
14.1 - Com Educação Infantil		35.000,00	15.000,00	0,00	0,00	0,00	0,00	0,00
14.2 - Com Ensino Fundamental		3.629.000,00	2.761.725,56	5.008.451,53	95,19	5.008.451,28	95,19	0,25
15. TOTAL DAS DESPESAS DO FUNDEB (13+14)		16.294.000,00	18.682.225,56	17.618.665,75	94,31	17.618.665,50	94,31	0,25

FONTE: SICI - Contabilidade [8.31.14.2342], PREFEITURA MUNICIPAL DE SÃO RAIMUNDO NONATO

PREFEITURA MUNICIPAL DE SÃO RAIMUNDO NONATO

RUA PROF. JOSE LEANDRO - CNPJ: 06.772.859/0001-03

ANEXO XVIII

RELATÓRIO RESUMIDO DA EXECUÇÃO ORÇAMENTÁRIA
DEMONSTRATIVO DAS RECEITAS E DESPESAS COM MANUTENÇÃO E DESENVOLVIMENTO DO ENSINO - MDE - MUNICÍPIOS
ORÇAMENTO FISCAL E DA SEGURIDADE SOCIAL

PERÍODO: Janeiro a Dezembro 2017 / BIMESTRE Novembro - Dezembro

Page 3 of 5

DEDUÇÕES PARA FINS DE LIMITE DO FUNDEB		Valor						
16. RESTOS A PAGAR INSCRITOS NO EXERCÍCIO SEM DISPONIBILIDADE FINANCEIRA DE RECURSOS DO FUNDEB			0,25					
16.1 - FUNDEB 60%			0,00					
16.2 - FUNDEB 40%			0,25					
17. DESPESAS CUSTEADAS COM SUPERÁVIT FINANCEIRO, DO EXERCÍCIO ANTERIOR DO FUNDEB			0,00					
17.1 - FUNDEB 60%			0,00					
17.2 - FUNDEB 40%			0,00					
18. TOTAL DAS DEDUÇÕES CONSIDERADAS PARA FINS DE LIMITE DO FUNDEB (16+17)			0,25					
INDICADORES DO FUNDEB		Valor						
19. TOTAL DAS DESPESAS DO FUNDEB PARA FINS DE LIMITE (15-18)			17.618.665,25					
19.1 - Mínimo de 60% do FUNDEB na Encargação do Magistério ((13-(16.1+17.1))x100%)			81,38					
19.2 - Mínimo de 40% em Despesa com MDE, que não Encargação do Magistério ((14-(16.2+17.2))x100%)			33,32					
19.3 - Mínimo de 5% não Aplicado no Exercício ((10-(19.1+19.2))%)			-13,70					
CONTROLE DA UTILIZAÇÃO DE RECURSOS NO EXERCÍCIO SUBSEQUENTE		Valor						
20. RECURSOS RECEBIDOS DO FUNDEB EM 2016 QUE NÃO FORAM UTILIZADOS			0,00					
21. DESPESAS CUSTEADAS COM O SALDO DO ITEM 20 ATÉ O 1º TRIMESTRE DE 2017			0,00					
DESPESAS COM AÇÕES TÍPICAS DE MDE		DOTAÇÃO INICIAL	DOTAÇÃO ATUALIZADA (a)	DESPESAS EMPENHADAS		DESPESAS LIQUIDADAS		INSCRITAS EM RESTOS A PAGAR NÃO PROCESSADOS
				Até o Bimestre (b)	% (b/a)x100	Até o Bimestre (c)	% (c/a)x100	(d)
22. EDUCAÇÃO INFANTIL		1.148.000,00	1.904.000,00	1.362.322,50	71,55	1.362.322,50	71,55	0,00
22.1 Creche		703.000,00	1.637.700,00	1.335.576,54	81,55	1.335.576,54	81,55	0,00
22.1.1 - Despesa Custeada com Recursos do FUNDEB		620.000,00	502.500,00	263.717,12	52,48	263.717,12	52,48	0,00
22.1.2 - Despesa Custeada com Outros Recursos de Impostos		83.000,00	1.135.200,00	1.071.859,42	94,42	1.071.859,42	94,42	0,00
22.2 Pré-escola		445.000,00	266.300,00	26.745,96	10,04	26.745,96	10,04	0,00
22.2.1 - Despesa Custeada com Recursos do FUNDEB		35.000,00	35.000,00	0,00	0,00	0,00	0,00	0,00
22.2.2 - Despesa Custeada com Outros Recursos de Impostos		410.000,00	241.300,00	26.745,96	11,08	26.745,96	11,08	0,00
23. ENSINO FUNDAMENTAL		20.522.800,00	22.378.435,44	20.335.561,65	90,87	20.303.444,65	89,83	232.117,00
23.1 - Despesa Custeada com Recursos do FUNDEB		15.639.000,00	18.154.725,56	17.354.948,63	95,59	17.354.948,38	95,59	0,25
23.2 - Despesa Custeada com Outros Recursos de Impostos		4.883.800,00	4.223.709,88	2.980.613,02	70,57	2.948.496,27	65,07	232.116,75
24. ENSINO MÉDIO		0,00	0,00	0,00	0,00	0,00	0,00	0,00
25. ENSINO SUPERIOR		0,00	0,00	0,00	0,00	0,00	0,00	0,00
26. ENSINO PROFISSIONAL NÃO INTEGRADO AO ENSINO REGULAR		0,00	0,00	0,00	0,00	0,00	0,00	0,00
27. OUTRAS		0,00	0,00	0,00	0,00	0,00	0,00	0,00
28. TOTAL DESPESAS AÇÕES TÍPICAS DE MANUTENÇÃO E DESENVOLVIMENTO (22+23+24+25+26+27)		21.670.800,00	24.282.435,44	21.697.884,15	89,26	21.465.767,15	88,40	232.117,00

FONTE: SICI - Contabilidade [8.31.14.2342], PREFEITURA MUNICIPAL DE SÃO RAIMUNDO NONATO

PREFEITURA MUNICIPAL DE SÃO RAIMUNDO NONATO

RUA PROF. JOSE LEANDRO - CNPJ: 06.772.859/0001-03

ANEXO XVIII

RELATÓRIO RESUMIDO DA EXECUÇÃO ORÇAMENTÁRIA
DEMONSTRATIVO DAS RECEITAS E DESPESAS COM MANUTENÇÃO E DESENVOLVIMENTO DO ENSINO - MDE - MUNICÍPIOS
ORÇAMENTO FISCAL E DA SEGURIDADE SOCIAL

PERÍODO: Janeiro a Dezembro 2017 / BIMESTRE Novembro - Dezembro

Page 4 of 5

DEDUÇÕES CONSIDERADAS PARA FINS DE LIMITE CONSTITUCIONAL		Valor	
29. RESULTADOS LÍQUIDOS DAS TRANSFERÊNCIAS DO FUNDEB = (12)			7.172.927,22
30. DESPESAS CUSTEADAS COM A COMPLEMENTAÇÃO DO FUNDEB NO EXERCÍCIO			3.638.635,10
31. RECEITA DE APLICAÇÃO FINANCEIRA DOS RECURSOS DO FUNDEB ATÉ O BIMESTRE = (49 k)			28.557,85
32. DESPESAS CUSTEADAS COM O SUPERÁVIT FINANCEIRO DO EXERCÍCIO ANTERIOR DO FUNDEB			0,00
33. DESPESAS CUSTEADAS COM O SUPERÁVIT FINANCEIRO DO EXERCÍCIO ANTERIOR DE OUTROS RECURSOS DE IMPOSTOS			0,00
34. RESTOS A PAGAR INSCRITOS NO EXERCÍCIO SEM DISPONIBILIDADE FINANCEIRA DE RECURSOS DE IMPOSTOS VINCULADOS AO ENSINO			0,25
35. CANCELAMENTO, NO EXERCÍCIO, DE RESTOS A PAGAR INSCRITOS COM DISPONIBILIDADE FINANCEIRA DE RECURSOS DE IMPOSTOS VINCULADOS AO ENSINO = (45g)			0,00
36. TOTAL DAS DEDUÇÕES CONSIDERADAS PARA FINS DE LIMITE CONSTITUCIONAL (29+30+31+32+33+34+35)			10.839.920,42
37. TOTAL DAS DESPESAS PARA FINS DE LIMITE (22+23+36)			10.857.963,73
38. PERCENTUAL DE APLICAÇÃO EM MDE SOBRE A RECEITA LÍQUIDA DE IMPOSTOS ((37)/(37))x100% - LIMITE CONSTITUCIONAL 25%			37,92

OUTRAS INFORMAÇÕES PARA CONTROLE							
OUTRAS DESPESAS CUSTEADAS COM RECEITAS ADICIONAIS PARA FINANCIAMENTO DO ENSINO	DOTAÇÃO INICIAL	DOTAÇÃO ATUALIZADA (d)	DESPESAS EMPENHADAS		DESPESAS LIQUIDADAS		INSCRITAS EM RESTOS A PAGAR NÃO PROCESSADOS (i)
			Até o Bimestre (e)	% ((e)/(d))x100	Até o Bimestre (g)	% ((g)/(d))x100	
39. DESPESAS CUSTEADAS COM A APLICAÇÃO FINANCEIRA DE OUTROS RECURSOS DE IMPOSTOS V	0,00	0,00	0,00	0,00	0,00	0,00	0,00
40. DESPESAS CUSTEADAS COM A CONTRIBUIÇÃO SOCIAL DO SALÁRIO-EDUCAÇÃO	4.840.800,00	4.130.366,30	2.712.466,72	65,67	2.480.349,97	60,05	232.116,75
41. DESPESAS CUSTEADAS COM OPERAÇÕES DE CRÉDITO	0,00	0,00	0,00	0,00	0,00	0,00	0,00
42. DESPESAS CUSTEADAS COM OUTRAS RECEITAS PARA FINANCIAMENTO DO ENSINO	0,00	0,00	0,00	0,00	0,00	0,00	0,00
43. TOTAL DAS OUTRAS DESPESAS CUSTEADAS COM RECEITAS ADICIONAIS PARA FINANCIAMENTO	4.840.800,00	4.130.366,30	2.712.466,72	65,67	2.480.349,97	60,05	232.116,75
44. TOTAL GERAL DAS DESPESAS COM MDE (28+43)	26.511.600,00	28.412.821,74	24.410.330,87	85,91	23.946.117,12	84,28	464.233,75

RESTOS A PAGAR INSCRITOS COM DISPONIBILIDADE FINANCEIRA DE RECURSOS DE IMPOSTOS VINCULADOS AO ENSINO	SALDO ATÉ O BIMESTRE	CANCELADO EM 2017 (g)
45. RESTOS A PAGAR DE DESPESAS COM MDE		0,00
45.1 - Executados com Recursos de Impostos Vinculados ao Ensino		0,00
45.2 - Executados com Recursos do FUNDEB		0,00

FONTE: SCPJ - Contabilidade [8.21.16.2342], PREFEITURA MUNICIPAL DE SÃO RAIMUNDO NONATO

PREFEITURA MUNICIPAL DE SÃO RAIMUNDO NONATO

RUA PROF. JOSE LEANDRO - CNPJ: 06.772.859/0001-03

ANEXO XVIII

RELATÓRIO RESUMIDO DA EXECUÇÃO ORÇAMENTÁRIA
DEMONSTRATIVO DAS RECEITAS E DESPESAS COM MANUTENÇÃO E DESENVOLVIMENTO DO ENSINO - MDE - MUNICÍPIOS
ORÇAMENTO FISCAL E DA SEGURIDADE SOCIAL

PERÍODO: Janeiro a Dezembro 2017 / BIMESTRE Novembro - Dezembro

Page 2 of 5

CONTROLE DA DISPONIBILIDADE FINANCEIRA		FUNDEB	SALÁRIO EDUCAÇÃO
46. DISPONIBILIDADE FINANCEIRA EM 31 DE DEZEMBRO DE 2016		0,00	0,00
47. (+) INGRESSO DE RECURSOS ATÉ O BIMESTRE		15.466.333,12	0,00
48. (-) PAGAMENTOS EFETUADOS ATÉ O BIMESTRE		17.391.479,19	0,00
48.1 - Orçamento do Exercício		17.391.479,19	0,00
48.2 - Restos a Pagar		0,00	0,00
49. (+) RECEITAS DE APLICAÇÃO FINANCEIRA DOS RECURSOS ATÉ O BIMESTRE		0,00	0,00
50. (-) DISPONIBILIDADE FINANCEIRA ATÉ O BIMESTRE		-1.925.126,07	0,00
51. (+) Ajustes		1.628.528,41	0,00
51.1 Retenções		1.628.528,41	0,00
51.2 Conciliação Bancária		0,00	0,00
52. (-) SALDO FINANCEIRO CONCILIADO		-296.797,66	0,00

CARMELITA DE CASTRO SILVA
342.329.073-00
Prefeita Municipal

A SOARES E ASSOCIADOS SOUSA LTDA ME
005.862.843-07
Contador - CRC 004440-7

- 1) Limites mínimos anuais a serem cumpridos no encerramento do exercício.
- 2) Art. 21, § 2º, Lei 11.494/2007: "Até 5% dos recursos recebidos à conta dos Fundos, inclusive relativos à complementação da União recebidos nos termos do §1º do art. 1º desta Lei, poderão ser utilizados no 1º bimestre do exercício mediante autorização, mediante abertura de crédito adicional."
- 3) Caput do artigo 212 da CF/1988
- 4) Os valores referentes à parcela dos Restos a Pagar inscritos sem disponibilidade financeira vinculada à educação deverão ser informados somente no RRSO do último bimestre do exercício.
- 5) Limites mínimos anuais a serem cumpridos no encerramento do exercício, no âmbito de atuação prioritária, conforme LDB, art. 12, V.
- 6) Nos cinco primeiros bimestres do exercício o acompanhamento poderá ser feito com base na despesa empenhada ou na despesa liquidada. No último bimestre do exercício, o valor deverá corresponder ao total da despesa empenhada.
- 7) Esse valor poderá ser apresentado somente no último bimestre.

FONTE: SCPJ - Contabilidade [8.21.16.2342], PREFEITURA MUNICIPAL DE SÃO RAIMUNDO NONATO

SÃO RAIMUNDO NONATO - PI

Publicações obrigatórias

PREFEITURA MUNICIPAL DE SÃO RAIMUNDO NONATO
RUA PROF. JOSE LEANDRO - CNPJ: 06.772.859/0001-03
ANEXO XIX
RELATÓRIO RESUMIDO DA EXECUÇÃO ORÇAMENTÁRIA
DEMONSTRATIVO DA RECEITA DE IMPOSTOS E DAS DESPESAS PRÓPRIAS COM SAÚDE
ORÇAMENTO FISCAL E DA SEGURIDADE SOCIAL

Referência: Novembro - Dezembro/2017

Page 1 of 3

RECEITAS PARA APURAÇÃO DA APLICAÇÃO EM SERVIÇOS PÚBLICOS DE SAÚDE		PREVISÃO INICIAL	PREVISÃO ATUALIZADA (a)	RECEITAS REALIZADAS	
				Jan a Dez 2017 (b)	% (b/a)
RECEITAS DE IMPOSTOS LÍQUIDA (I)					
Imposto Predial e Territorial Urbano - IPTU	4.400.000,00	4.400.000,00	2.890.879,08	65,70	
Imposto sobre Transmissão de Bens Intervivos - ITBI	250.000,00	250.000,00	688.621,26	275,45	
Imposto sobre Serviços de Qualquer Natureza - ISS	220.000,00	220.000,00	169.636,26	77,11	
Imposto de Renda Retido na Fonte - IRRF	2.100.000,00	2.100.000,00	1.037.523,72	49,41	
Imposto Territorial Rural - ITR	830.000,00	830.000,00	995.097,84	119,89	
Multas, Juros de Mora e Outros Encargos dos Impostos	0,00	0,00	0,00	0,00	
Dívida Ativa dos Impostos	0,00	0,00	0,00	0,00	
Multas, Juros de Mora e Outros Encargos da Dívida Ativa	1.000.000,00	1.000.000,00	0,00	0,00	
RECEITA DE TRANSFERÊNCIAS CONSTITUCIONAIS E LEGAIS (II)	0,00	0,00	0,00	0,00	
Cota-Parte do FPM	24.530.020,00	24.530.020,00	24.247.480,05	98,85	
Cota-Parte do ITR	16.900.020,00	16.900.020,00	16.598.845,27	98,22	
Cota-Parte do IPVA	10.000,00	10.000,00	5.926,90	59,27	
Cota-Parte do ICMS	1.100.000,00	1.100.000,00	966.425,71	87,86	
Cota-Parte IPJ-Expertação	6.500.000,00	6.500.000,00	6.662.979,76	102,51	
Compensação Financeira Provenientes de Impostos e Transf. Constitucionais	5.000,00	5.000,00	2.624,81	52,50	
Desoneração ICMS (LC 87/96)	15.000,00	15.000,00	10.677,60	71,18	
Outras	15.000,00	15.000,00	10.677,60	71,18	
Outras	0,00	0,00	0,00	0,00	
TOTAL DAS RECEITAS PARA APURAÇÃO DA APLICAÇÃO EM AÇÕES E SERVIÇOS PÚBLICOS DE SAÚDE (III) = I+II	28.930.020,00	28.930.020,00	27.138.359,13	93,81	

RECEITAS ADICIONAIS PARA FINANCIAMENTO DA SAÚDE		PREVISÃO INICIAL	PREVISÃO ATUALIZADA (c)	RECEITAS REALIZADAS	
				Jan a Dez 2017 (d)	% (d/c) x 100
TRANSFERÊNCIA DE RECURSOS DO SISTEMA ÚNICO DE SAÚDE-SUS					
Provenientes da União	11.452.000,00	11.452.000,00	8.798.087,21	76,83	
Provenientes dos Estados	10.799.700,00	10.799.700,00	6.657.828,90	61,65	
Proveniente de Outros Municípios	632.300,00	632.300,00	2.003.481,15	316,86	
Outras Receitas do SUS	0,00	0,00	0,00	0,00	
TRANSFERÊNCIA VOLUNTÁRIAS	20.000,00	20.000,00	136.777,16	683,89	
RECEITAS DE OPERAÇÕES DE CRÉDITO VINCULADAS À SAÚDE	2.995.000,00	2.995.000,00	1.806.466,44	60,32	
OUTRAS RECEITAS PARA FINANCIAMENTO DA SAÚDE	0,00	0,00	0,00	0,00	
TOTAL RECEITAS ADICIONAIS PARA FINANCIAMENTO DA SAÚDE	14.447.000,00	18.417.000,00	14.574.553,65	79,14	

DESPESAS COM SAÚDE (Por Grupo de Natureza da Despesa)	DOTAÇÃO INICIAL	DOTAÇÃO ATUALIZADA (e)	DESPESAS EXECUTADAS		
			LIQUIDADAS Até o Bimestre (f)	INSCRITAS EM RISTOS A PAGAR NÃO PROCESSADOS (g)	% ((f+g)/e)
DESPESAS CORRENTE	18.531.000,00	25.177.222,91	18.470.005,60	290.403,06	74,51
Pessoal e Encargos Sociais (inclui Patronal)	14.289.000,00	19.643.918,51	15.065.924,44	158.492,88	77,50
Juros e Encargos da Dívida	0,00	0,00	0,00	0,00	0,00
Outras Despesas Correntes	4.242.000,00	5.533.304,40	3.404.081,16	131.910,18	63,90
DESPESAS DE CAPITAL	1.452.000,00	249.570,54	153.000,00	0,00	61,31
Investimentos	1.452.000,00	249.570,54	153.000,00	0,00	61,31
Inversões Financeiras	0,00	0,00	0,00	0,00	0,00
Amortização da Dívida	0,00	0,00	0,00	0,00	0,00
TOTAL DAS DESPESAS COM SAÚDE (IV)	19.983.000,00	25.426.793,45	18.623.005,60	290.403,06	74,38

FONTE: SCPI - Contabilidade [8.21.16.2342], PREFEITURA MUNICIPAL DE SÃO RAIMUNDO NONATO

PREFEITURA MUNICIPAL DE SÃO RAIMUNDO NONATO
RUA PROF. JOSE LEANDRO - CNPJ: 06.772.859/0001-03
ANEXO XIX
RELATÓRIO RESUMIDO DA EXECUÇÃO ORÇAMENTÁRIA
DEMONSTRATIVO DA RECEITA DE IMPOSTOS E DAS DESPESAS PRÓPRIAS COM SAÚDE
ORÇAMENTO FISCAL E DA SEGURIDADE SOCIAL

Referência: Novembro - Dezembro/2017

Page 2 of 3

RREG - ANEXO 12 (LC 141/2012, art. 35) DESPESAS COM SAÚDE NÃO COMPUTADAS PARA FINS DE APURAÇÃO DO PERCENTUAL MÍNIMO	DOTAÇÃO INICIAL	DOTAÇÃO ATUALIZADA	DESPESAS EMPENHADAS		DESPESAS LIQUIDADAS		INSCRITOS EM RESTOS A PAGAR NÃO PROCESSADOS
			Jan a Dez 2017 (b)	% (b/TVf) x 100	Jan a Dez 2017 (1)	% (1/TVg) x 100	
DESPESAS COM INATIVOS E PENSIONISTAS	0,00	0,00	0,00	0,00	0,00	0,00	0,00
DESPESA COM ASSISTÊNCIA À SAÚDE QUE NÃO ATENDE AO PRINCÍPIO DE ACESSO UNIVERSAL	0,00	0,00	0,00	0,00	0,00	0,00	0,00
DESPESAS CUSTEADAS COM OUTROS RECURSOS	0,00	0,00	0,00	0,00	0,00	0,00	0,00
Recursos de Transferência do Sistema Único de Saúde - SUS	0,00	0,00	0,00	0,00	0,00	0,00	0,00
Recursos de Operações de Crédito	0,00	0,00	0,00	0,00	0,00	0,00	0,00
Outros Recursos	0,00	0,00	0,00	0,00	0,00	0,00	0,00
OUTRAS AÇÕES E SERVIÇOS NÃO COMPUTADOS	0,00	0,00	0,00	0,00	0,00	0,00	0,00
RESTOS A PAGAR NÃO PROCESSADOS INSCRITOS INDEVIDAMENTE NO EXERCÍCIO SEM DISPONIBILIDADE FINANCEIRA	0,00	0,00	0,00		0,00	0,00	0,00
DESPESAS CUSTEADAS COM DISPONIBILIDADE DE CAIXA VINCULADA AOS RESTOS A PAGAR CANCELADOS	0,00	0,00	0,00		0,00	0,00	0,00
DESPESAS CUSTEADAS COM RECURSOS VINCULADOS À PARCELA DO PERCENTUAL MÍNIMO QUE NÃO FOI APLICADA EM AÇÕES E SERVIÇOS DE SAÚDE EM EXERCÍCIOS ANTERIORES	0,00	0,00	0,00		0,00	0,00	0,00
TOTAL DAS DESPESAS COM SAÚDE NÃO COMPUTADAS (V)	0,00	0,00	0,00	0,00	0,00	0,00	0,00
TOTAL DESPESAS COM AÇÕES E SERVIÇOS PÚBLICOS DE SAÚDE (VI) = (IV-V)	19.983.000,00	23.426.793,45	18.913.408,66	100,00	18.623.903,60	100,00	290.403,06

PERCENTUAL DE APLICAÇÃO EM AÇÕES E SERVIÇOS PÚBLICOS DE SAÚDE SOBRE A RECEITA DE IMPOSTOS LÍQUIDA E TRANSFERÊNCIAS CONSTITUCIONAIS E LEGAIS (VII%) = (VIIb / IIIb x 100) - LIMITE CONSTITUCIONAL 15% 69,69

VALOR REFERENTE À DIFERENÇA ENTRE O VALOR EXECUTADO E O LIMITE MÍNIMO CONSTITUCIONAL [VIIb - (15 x IIIb)/100] 14.842.654,79

EXECUÇÃO DOS RESTOS A PAGAR NÃO PROCESSADOS INSCRITOS COM DISPONIBILIDADE DE CAIXA	INSCRITOS	CANCELADOS/PRESCRITOS	PAGOS	A PAGAR	PARCELA CONSIDERADA NO LIMITE
Inscritos em 2015	5.582,60	0,00	0,00	5.582,60	0,00
Inscritos em 2016	571.226,94	0,00	0,00	571.226,94	0,00
Total	576.809,54	0,00	0,00	576.809,54	0,00

CONTROLE DAS DESPESAS CUSTEADAS COM DISPONIBILIDADE DE CAIXA VINCULADA AOS RESTOS A PAGAR CANCELADOS OU PRESCRITOS CONSIDERADOS PARA FINS DE CUMPRIMENTO DO LIMITE ARTIGO 24, § 1º e 2º	DISPONIBILIDADE DE CAIXA VINCULADA AOS RESTOS A PAGAR CANCELADOS OU PRESCRITOS		
	Saldo Inicial	Despesas custeadas no exercício de referência (i)	Saldo Final (Não Aplicado)
Restos a Pagar Cancelados ou Prescritos em ...	0,00	0,00	0,00
Total (VIII)	0,00	0,00	0,00

CONTROLE DAS DESPESAS CUSTEADAS COM RECURSOS VINCULADOS À PARCELA DO PERCENTUAL MÍNIMO NÃO APLICADA EM AÇÕES E SERVIÇOS DE SAÚDE EM EXERCÍCIOS ANTERIORES - ARTIGOS 25 E 26	RECURSOS VINCULADOS À DIFERENÇA DE LIMITE NÃO CUMPRIDO		
	Saldo Inicial	Despesas custeadas no exercício de referência (k)	Saldo Final (Não Aplicado)
Diferença de limites não cumprido em ...	0,00	0,00	0,00

FONTE: SCPI - Contabilidade [R.21.16.2342], PREFEITURA MUNICIPAL DE SÃO RAIMUNDO NONATO

SÃO RAIMUNDO NONATO - PI

LRFP: Publicações obrigatórias

PREFEITURA MUNICIPAL DE SÃO RAIMUNDO NONATO
 RUA PROF. JOSE LEANDRO - CNPJ: 06.772.859/0001-03
ANEXO XIX
RELATÓRIO RESUMIDO DA EXECUÇÃO ORÇAMENTÁRIA
DEMONSTRATIVO DA RECEITA DE IMPOSTOS E DAS DESPESAS PRÓPRIAS COM SAÚDE
ORÇAMENTO FISCAL E DA SEGURIDADE SOCIAL

Referência: Novembro - Dezembro/2017

Page 3 of 3

RREO - ANEXO 12 (LC 141/2012, art. 35)

R\$ 1

CONTROLE DAS DESPESAS CUSTEADAS COM RECURSOS VINCULADOS À PARCELA DO PERCENTUAL MÍNIMO NÃO APLICADA EM AÇÕES E SERVIÇOS DE SAÚDE EM EXERCÍCIOS ANTERIORES - ARTIGOS 25 E 26	RECURSOS VINCULADOS À DIFERENÇA DE LIMITE NÃO CUMPRIDO		
	Saldo Inicial	Despesas custeadas no exercício de referência (a)	Saldo Final (Não Aplicado)
Total (IX)	0,00	0,00	0,00

DESPESAS COM SAÚDE (Por Subfunção)	DOTAÇÃO INICIAL	DOTAÇÃO ATUALIZADA	DESPESAS EMPENHADAS		DESPESAS LIQUIDADAS		INSCRITOS EM RESTOS A PAGAR NÃO PROCESSADOS
			Jan a Dez 2017 (1)	% (1/total) x 100	Jan a Dez 2017 (m)	% (m/total) x 100	
Atenção Básica	6.918.000,00	9.315.324,96	7.308.518,58	38,64	7.280.340,56	39,09	28.178,02
Assistência Hospitalar e Ambulatorial	10.337.000,00	12.749.108,04	9.773.717,22	51,68	9.538.295,18	51,22	235.432,04
Suporte Profilático e Terapêutico	1.650.000,00	2.111.076,45	725.557,73	3,84	701.565,73	3,77	23.992,00
Vigilância Sanitária	25.000,00	25.000,00	0,00	0,00	0,00	0,00	0,00
Vigilância Epidemiológica	1.053.000,00	1.226.284,00	1.105.615,13	5,85	1.102.804,13	5,92	2.811,00
Alimentação e Nutrição	0,00	0,00	0,00	0,00	0,00	0,00	0,00
Outras Subfunções(zachai contr. Patronal)	0,00	0,00	0,00	0,00	0,00	0,00	0,00
TOTAL	19.983.000,00	25.426.793,45	18.913.408,66	100,00	18.623.005,60	100,00	290.403,06

1) Esta linha apresentará valor anulado no Relatório Resumido da Execução Orçamentária do último bimestre do exercício.
 2) O valor apresentado na interseção com a coluna "l" ou com a coluna "b+l" (último bimestre) deverá ser o mesmo apresentado no "total".
 3) O valor apresentado na interseção com a coluna "r" ou com a coluna "b+r" (último bimestre) deverá ser o mesmo apresentado no "total".
 4) Limite anual máximo a ser cumprido no encerramento do exercício. Deverá ser informado o limite estabelecido na Lei Orgânica do Município quando o percentual nela estabelecido for superior ao fixado na LC nº 141/2012.
 5) Durante o exercício esse valor servirá para o encerramento previsto no art. 23 da LC 141/2012.
 6) No último bimestre, será utilizada a fórmula [(V10+1) - (15 x D0)/100].
 7) Esta coluna poderá ser apresentada somente no último bimestre.

CARMELOTA DE CASTRO SILVA
 342.329.073-00
 Prefeita Municipal

A SOARES SANTOS SOUSA LTDA ME
 006.682.843-07
 Contador - CRC 00444/O-7

FONTE: SCPI - Contabilidade [8.21.16.2342], PREFEITURA MUNICIPAL DE SÃO RAIMUNDO NONATO

PREFEITURA MUNICIPAL DE SÃO RAIMUNDO NONATO
RELATÓRIO DE GESTÃO FISCAL
DEMONSTRATIVO CONSOLIDADO DA DISPONIBILIDADE DE CAIXA E DOS RESTOS A PAGAR
ORÇAMENTOS FISCAIS E DA SEGURIDADE SOCIAL
 Referência: JANEIRO a DEZEMBRO /2017

1 of 1

RDF - ANEXO 1 (LRF, art. 11, inciso II, alínea "a")

R\$ 1

DESTINAÇÃO DE RECURSOS	DISPONIBILIDADE DE CAIXA BRUTA (a)	OBRIGAÇÕES FINANCEIRAS		Restos a Pagar Empenhados e Não Liquidados de Exercícios Anteriores (d)	Demais Obrigações Financeiras (e)	INDEFINIÇÃO FINANCEIRA VERIFICADA NO EXERCÍCIO PÚBLICO (f)	DISPONIBILIDADE DE CAIXA LÍQUIDA (Atas de Lançamento em Restos a Pagar Não Processados) (g) = (a) - (b) + (c) - (d)	RESTOS A PAGAR EMPENHADOS E NÃO LIQUIDADOS DO EXERCÍCIO (h)	EMPENHOS NÃO LIQUIDADOS CANCELADOS (Não inscritos por Insuficiência Financeira) (i)
		Restos a Pagar Liquidados e Não Pagos De Exercícios Anteriores (b)	De Exercícios (c)						
RECURSOS VINCULADOS (j)	102.847,58	0,00	0,00	0,00	4.804.605,64	0,00	-4.701.758,06	0,00	0,00
Receita de Impostos e de Transferência de Impostos - Educação	0,00	0,00	0,00	0,00	0,00	0,00	0,00	0,00	0,00
Transferências do FUNDEB 50%	0,00	0,00	0,00	0,00	0,00	0,00	0,00	0,00	0,00
Transferências do FUNDEB 40%	0,00	0,00	0,00	0,00	0,00	0,00	0,00	0,00	0,00
Outras Receitas Destinadas à Educação	102.847,58	0,00	0,00	0,00	0,00	0,00	102.847,58	0,00	0,00
Receita de Impostos e de Transferência de Impostos - Saúde	0,00	0,00	0,00	0,00	0,00	0,00	0,00	0,00	0,00
Outras Receitas Destinadas à Saúde	0,00	0,00	0,00	0,00	0,00	0,00	0,00	0,00	0,00
Receitas Destinadas à Assistência Social	0,00	0,00	0,00	0,00	0,00	0,00	0,00	0,00	0,00
Receitas Destinadas ao RPPS - Plano Previdenciário	0,00	0,00	0,00	0,00	0,00	0,00	0,00	0,00	0,00
Receitas Destinadas ao RPPS - Plano Financeiro	0,00	0,00	0,00	0,00	0,00	0,00	0,00	0,00	0,00
Receitas de Operações de Crédito (exceto destinadas à Educação e à Saúde)	0,00	0,00	0,00	0,00	0,00	0,00	0,00	0,00	0,00
Receitas de Alienação de Bens/Aíguas	0,00	0,00	0,00	0,00	0,00	0,00	0,00	0,00	0,00
Outras Destinações Vinculadas de Receitas	0,00	0,00	0,00	0,00	4.804.605,64	0,00	-4.804.605,64	0,00	0,00
TOTAL DE RECURSOS NÃO VINCULADOS	0,00	0,00	0,00	0,00	0,00	0,00	0,00	0,00	0,00
Receitas Ordinárias	0,00	0,00	0,00	0,00	0,00	0,00	0,00	0,00	0,00
TOTAL (k) = (j) + (l)	102.847,58	0,00	0,00	0,00	4.804.605,64	0,00	-4.701.758,06	0,00	0,00

CARMELOTA DE CASTRO SILVA
 342.329.073-00
 Prefeita Municipal

A SOARES SANTOS SOUSA LTDA ME
 006.682.843-07
 Contador - CRC 00444/O-7

FONTE: SCPI - Contabilidade [8.21.16.2342], PREFEITURA MUNICIPAL DE SÃO RAIMUNDO NONATO

Página Nº 403 de 2016

SÃO RAIMUNDO NONATO - PI

LRF: Publicações obrigatórias