

Id:01AB1C7542160CBE



ESTADO DO PIAUÍ
MUNICÍPIO DE SÃO RAIMUNDO NONATO
CNPJ: 06.772.859/0001-03
EXTRATO DE PUBLICAÇÃO DE CONTRATO

CONTRATO DE PRESTAÇÃO DE SERVIÇOS

CONTRATO	Nº 037/2022
MODALIDADE	DISPENSA DE LICITAÇÃO Nº 008/2022
OBJETO	CONTRATAÇÃO DE EMPRESA PARA PRESTAÇÃO DE SERVIÇOS DE DIVULGAÇÃO DAS AÇÕES DA GESTÃO MUNICIPAL DO MUNICÍPIO DE SÃO RAIMUNDO NONATO - PI
CONTRATANTE	PREFEITURA MUNICIPAL DE SÃO RAIMUNDO NONATO CNPJ/MF sob o nº 06.772.859/0001-03.
CONTRATADO	ASSOCIAÇÃO SARAIMUNDENSE DE COMUNICAÇÃO, CNPJ N: 01.026.977/0001-40
VALOR	R\$ 1.280,00 (mil duzentos e oitenta reais)
FONTE DE RECURSO	FPM, ICMS, E OUTROS RECURSOS PRÓPRIOS
DATA DA ASSINATURA	20 de abril de 2022
VIGÊNCIA	12(doze) meses
SIGNATÁRIO	Carmelita de Castro Silva (CONTRATANTE) Milania Maria Paes Dias de Santana (CONTRATADO).

São Raimundo Nonato-PI, 20 de abril de 2022.

Carmelita de Castro Silva
Prefeita Municipal

Id:1518E90A5FA20CB9



ESTADO DO PIAUÍ
MUNICÍPIO DE SÃO RAIMUNDO NONATO
CNPJ: 06.772.859/0001-03

DISPENSA DE LICITAÇÃO Nº 008/2022

TERMO DE RATIFICAÇÃO

O procedimento de Dispensa de licitação de que trata este processo, atendeu, em toda a sua tramitação, a legislação pertinente, consoante deliberação da Comissão Permanente de Licitação e parecer da assessoria jurídica deste município.

OBJETO: CONTRATAÇÃO DE EMPRESA PARA PRESTAÇÃO DE SERVIÇOS DE DIVULGAÇÃO DAS AÇÕES DA GESTÃO MUNICIPAL DO MUNICÍPIO DE SÃO RAIMUNDO NONATO - PI

CONTRATADA: ASSOCIAÇÃO SARAIMUNDENSE DE COMUNICAÇÃO
CNPJ N: 01.026.977/0001-40.

VALOR DO CONTRATO: R\$ 1.280,00 (mil duzentos e oitenta reais)

PRAZO DE VIGÊNCIA: 12 (doze) meses.

FUNDAMENTO: Artigo 24, inciso II da lei 8.666/1993.

RATIFICO nos termos do artigo 26 da Lei Federal nº 8.666/1993 a Dispensa de Licitação Nº 008/2022, da Prefeitura Municipal de São Raimundo Nonato, Piauí.

São Raimundo Nonato-PI, 20 de abril de 2022.

Carmelita de Castro Silva
Prefeita Municipal

Id:05D4ECDE5AB40E30



ESTADO DO PIAUÍ
MUNICÍPIO DE SÃO RAIMUNDO NONATO
CNPJ: 06.772.859/0001-03

TERMO DE HOMOLOGAÇÃO E ADJUDICAÇÃO

PREGÃO PRESENCIAL Nº 009/2022

A PREFEITA MUNICIPAL DE SÃO RAIMUNDO NONATO - PI, após analisar a documentação relativa ao PREGÃO PRESENCIAL Nº 009/2022, RESOLVE HOMOLOGAR o procedimento licitatório na modalidade PREGÃO PRESENCIAL, TIPO MENOR PREÇO POR ITEM, destinada a seleção de proposta mais vantajosa, visando objeto a Contratação de pessoa jurídica, microempreendedor individual, para o transporte de alunos da Rede Estadual e Municipal de Ensino no Município de São Raimundo Nonato - PI, e ADJUDICAR o objeto licitado em favor das empresas: 01 - DAIANY DOS SANTOS CASTRO 03581336375 - ME, inscrita no CNPJ: Nº 29.550.594/0001-96, 02 - FRANCISCO LUIZ DOS SANTOS 18650104134 - ME, inscrita no CNPJ: Nº 29.562.239/0001-37, 03 - DJAIR SANTANA DOS SANTOS 06633211317 - ME, inscrita no CNPJ: Nº 29.551.738/0001-29, 04 - EVA DE ARAÚJO SANTOS 53674340372 - ME, inscrita com o CNPJ Nº 33.214.571/0001-88, 05 - MANOEL IVONETE DE OLIVEIRA FERREIRA 16807724810 - ME, inscrita com o CNPJ Nº 31.006.087/0001-38, 06 - RAQUEL PEREIRA DA COSTA 04242034300 - ME, inscrita com o CNPJ Nº 29.556.013/000123, 07 - JOAQUIM FERREIRA DOS SANTOS 33904855387 - ME, inscrita no CNPJ, sob nº 30.506.320/0001-89, 08 - ANTONIO PAES LANDIM DA ROCHA 60032165307 - ME, inscrita com o CNPJ Nº 29.562.658/0001-79, 09 - ALVES & AMORIM TRANSPORTES LTDA, inscrita no CNPJ, sob nº 12.761.444/0001-29, 10 - JOSÉ FERREIRA MAGALHÃES 22162380153 - ME, inscrita no CNPJ: Nº 29.733.388/0001-11, 11 - REGINALDO FERNANDES DOS SANTOS 02134412410 - ME, inscrita no CNPJ: Nº 29.587.541/0001-40, 12 - GENIVALDO FERREIRA DOS SANTOS 95373888168 - ME, inscrita no CNPJ: Nº 29.557.833/0001-30, 13 - KLEILTON DE ASSIS MARQUES 00991723309 - ME, inscrita no CNPJ, sob nº 31.032.301/0001-20, 14 - CATARINO DE SOUZA 48178420325 - ME, inscrita no CNPJ, sob nº 29.558.179/0001-89, 15 - DURVAL NEPUNOCENO DE BARROS 12876438844 - ME, CNPJ Nº 40.910.387/000138, 16 - NATALINO RIBEIRO DOS SANTOS 73256323391 - ME, inscrita no CNPJ: Nº 42.939.283/0001-81, 17 - VALDECI DE CASTRO PAES LANDIM 84230002300 - ME, CNPJ Nº 41.931.096/0001-99, 18 - DANIEL MARTINS DE SOUZA FILHO 05220624318 - ME, CNPJ, sob nº 40.960.336/0001-10, 19 - MARIA GILDA PEREIRA DA COSTA 99337436353 - ME, inscrita no CNPJ: Nº 29.614.457/0001-78, 20 - JANIO PEREIRA ANTUNES 06174218384 - ME, inscrita com o CNPJ Nº: 30.494.625/0001-18, 21 - RAIMUNDO PAES DE CASTRO 27324079334 - ME, CNPJ, sob nº 41.180.997/0001-96, 22 - WALMIR RIBEIRO DOS SANTOS JUNIOR 03273117389 - ME, inscrita com o CNPJ Nº 29.565.681/0001-17, 23 - MIGUEL FERNANDES DOS SANTOS 35377119304 - ME, inscrita no CNPJ: Nº 32.817.631/0001-94, 24 - JURACI DE CASTRO PAES LANDIM 47089741320 - ME, inscrita no CNPJ: Nº 29.590.483/0001-03, 25 - JURANDIR DE ASSIS SILVA - ME, CNPJ Nº 21.334.184/0001-04, 26 - GILVAN DE SOUSA FERREIRA 62488961191, CNPJ Nº 42.238.142/0001-31, 27 - JORDINEY FERREIRA DOS SANTOS 06546791340, CNPJ Nº 46.180.872/0001-80, 28 - JUCIARA MAIANE DA SILVA CASTRO 00862307350, CNPJ Nº 46.015.613/0001-01.

São Raimundo Nonato-PI, 09 de maio de 2022.

Carmelita de Castro Silva
Prefeita Municipal - PI

Id:01AB1C7542160E33



ESTADO DO PIAUÍ
PREFEITURA MUNICIPAL DE SÃO RAIMUNDO NONATO
CNPJ: 06.772.859/0001-03



ESTADO DO PIAUÍ

PREFEITURA MUNICIPAL DE SÃO RAIMUNDO NONATO- PI

Prestação Geral de Contas

Exercício Financeiro – 2021

1º Via – Prefeitura Municipal

Administração: Carmelita de Castro Silva

(Continua na próxima página)


 ESTADO DO PIAUÍ
 PREFEITURA MUNICIPAL DE SÃO RAIMUNDO NONATO
 CNPJ: 06.772.859/0001-03


Ofício nº 036 /2022


São Raimundo Nonato-PI, 26 de abril de 2022.

Senhor Presidente,

Servimo-nos do presente para encaminhar a esta Casa Augusta, para a devida apreciação, a Prestação Geral de Contas devidamente consolidada, referente ao exercício de 2021.

Atenciosamente,

Carmelita de Castro Silva
 Carmelita de Castro Silva
 Prefeita Municipal



Exmo. Sr.
 Presidente da Câmara Municipal de São Raimundo Nonato - PI
 São Raimundo Nonato-PI


 ESTADO DO PIAUÍ
 PREFEITURA MUNICIPAL DE SÃO RAIMUNDO NONATO
 CNPJ: 06.772.859/0001-03


Ofício n.º 035 /2020

São Raimundo Nonato - PI, 26 de abril de 2022.

Senhor Presidente,

Servimo-nos do presente para encaminhar a esta Corte de Contas, para a devida apreciação, a Prestação Geral de Contas devidamente consolidada, referente ao exercício financeiro de 2021, em conformidade com a Resolução nº 09/2018 do TCE - PI.

Informo ainda, que o referido balancete é composto pela seguinte peça:

- I - Comprovantes de entrega de uma via do Balanço Geral à Câmara Municipal;
- II - Relatório Circunstanciado das atividades financeiras e econômicas realizadas durante o exercício;
- III - Anexo 1 - Demonstrativo da Receita e Despesa segundo as Categorias Econômicas;
- IV - Anexo 2 - Receitas segundo as Categorias Econômicas;
- V - Anexo 2 - Natureza da Despesa por unidade orçamentária;
- VI - Despesa Consolidada por Elementos;
- VII - Anexo 6 - Programa de Trabalho;
- VIII - Anexo 7 - Programa de Trabalho de Governo, Demonstrativo das Funções, Sub Funções e Programas de Governo por Projetos e Atividades;
- IX - Anexo 8 - Demonstrativo da Despesa por Funções, Sub Funções e Programas de Governo conforme o vínculo com os Recursos;
- X - Anexo 9 - Demonstrativo da Despesa por Órgãos e Funções;
- XI - Anexo 10 - Comparativo da Receita Orçada com a Arrecadada;
- XII - Anexo 11 - Comparativo da Despesa Autorizada com a Realizada;
- XIII - Anexo 12 - Balanço Orçamentário;
- XIV - Anexo 13 - Balanço Financeiro;
- XV - Anexo 14 - Balanço Patrimonial;
- XVI - Anexo 15 - Demonstrativo das Variações Patrimoniais;
- XVII - Anexo 16 - Demonstrativo da Dívida Fundada Interna;
- XVIII - Anexo 17 - Demonstrativo da Dívida Flutuante;
- XIX - Demonstrativo do Fluxo de Caixa
- XX - Demonstrativo do Ativo Realizável

XXI - Demonstrativo da dívida ativa;

XXII - Demonstrativo sintético das contas componentes do ativo permanente, contendo saldo Inicial, inscrições e baixas no exercício e saldo a transferir;

XXIII - Termo de Conferência de Caixa

XXIV - Relação discriminada, com localização, das obras realizadas no exercício e da aquisição do material permanente, com seus respectivos valores;

XXV - Relação dos Credores Inscrições em Restos a Pagar (Anexo XIV);

XXVI - Parecer do Controlador Interno;

Atenciosamente,

Carmelita de Castro Silva
 Carmelita de Castro Silva
 Prefeita Municipal
 Carmelita de Castro Silva
 CPF: 342.329.073-00
 Prefeita Municipal

Exmo. Sr.
 Cons. Abelardo Pio Vilanova e Silva
 MD. Presidente do Tribunal de Contas do Estado do Piauí
 Teresina - Piauí

Relatório Geral Sobre as Contas de São Raimundo Nonato - PI - 2021

Em cumprimento às disposições estabelecidas na Lei 4.320/64, na Instrução Normativa nº. 07/2019 - TCE e na Lei Complementar nº. 101/2.000 expomos a esse Egrégio Tribunal de Contas, à Câmara Municipal e a todos os demais, em nome do interesse público, os resultados gerais do Exercício Financeiro de 2021, evidenciados nos balanços e demonstrativos que registram os atos e fatos administrativos e financeiros do município de São Raimundo Nonato-PI.

EXECUÇÃO ORÇAMENTÁRIA

> BALANÇO ORÇAMENTÁRIO

O balanço geral deve ser considerado como um demonstrativo que representa, em dado momento e de modo sintético, o estado de uma administração, sob o ponto de vista de seus direitos e obrigações.

O Anexo 10 - Comparativo da Receita Orçada com a Arrecadada nos permite cotejar a receita arrecadada com aquela que teria sido prevista possibilitando vislumbrar o resultado orçamentário do exercício; o presente município comportou-se da seguinte forma:

RECEITA	PREVISTA 2021	ARRECADADA 2021
RECEITA CORRENTE	108.772.202,56	108.911.046,80
Receita Tributária	9.318.287,85	7.111.950,46
Receita Patrimonial	626.666,14	358.894,37
Receita Agropecuária	0,00	0,00
Receita de Serviços	308.175,00	0,00
Contribuições	3.395.382,59	3.395.382,59

Carmelita de Castro Silva
 CPF: 342.329.073-00
 Prefeita Municipal

(Continua na próxima página)



ESTADO DO PIAUÍ
PREFEITURA MUNICIPAL DE SÃO RAIMUNDO NONATO
CNPJ: 06.772.859/0001-03



Transferências Correntes	94.338.290,98	97.953.636,42
Outras Receitas Correntes	785.400,00	91.182,96
Receita Corrente Intra-Orçam	0,00	0,00
Deduções de Receitas	(7.381.862,42)	(7.517.855,92)
RECEITA DE CAPITAL	15.340,00	15.340,00
Operações de Crédito	0,00	0,00
Alienação de Bens	0,00	0,00
Transferências de Capital	15.340,00	15.340,00
Outras Receitas de Capital	0,00	0,00
Superávit	0,00	2.850,74
TOTAL GERAL	101.405.680,14	101.405.530,88

RECEITA	R\$	DESPESA	R\$
Orçamentária	101.408.530,88	Orçamentária	101.788.623,44
Transfer.Financeiras	0,00	Transfer.Financeiras	0,00
Recob Extra-Orçamentários	16.178.539,30	Pagament. Extra-Orçamentários	13.364.161,19
SALDO ANTERIOR	4.237.531,78	SALDO SEGUINTE	6.671.817,33
Caixa	0,00	Caixa	0,00
Banco Movimento	958.017,42	Banco Movimento	664.440,84
Banco Vinculados	-44.270,59	Banco Vinculados	-443.378,12
Aplicações	3.323.784,95	Aplicações	6.450.754,61
TOTAL	121.824.601,96	TOTAL	121.824.601,96

As disponibilidades financeiras (Caixa e Banco) registradas no balanço financeiro totalizam o valor R\$ 6.671.817,33 (seis milhões, seiscentos e setenta e um mil, oitocentos e dezessete reais e trinta e três centavos) expressando com fidedignidade os mesmos apresentados no Ativo Financeiro do Balanço Patrimonial.

As despesas por funções de governo estão assim demonstradas.

O Comparativo da Despesa Autorizada com a Realizada - Anexo 11, trata-se de comparação semelhante ao Anexo 10, porém em relação à despesa autorizada com a despesa totalizada pelos empenhos feitos à conta dos créditos autorizados, identificando a existência de economia de dotação ou estouro da dotação. Ocorrendo economia quando o que se fixa é maior que o que se realiza, o estouro é quando a despesa realizada supera a fixada. O município em epígrafe portou-se da seguinte maneira:

DESPESAS	AUTORIZADA 2021	EMPENHADA 2021
DESPESA CORRENTE	70.110.851,50	85.157.947,38
Pessoal e Encargos	37.582.892,65	50.484.382,50
Juros e Encargos da Dívida	239.310,00	0,00
Outras Despesas Correntes	32.288.648,85	42.585.422,85
DESPESA DE CAPITAL	18.930.528,50	8.489.961,76
Investimentos	18.064.278,50	8.489.961,76
Inversões Financeiras	0,00	0,00
Amortização da Dívida	866.250,00	228.856,33
Reserva. De Contingência	1.726.500,00	0,00
TOTAL GERAL	90.767.880,00	101.788.623,44

DESPESAS POR FUNÇÕES DE GOVERNO:	R\$
Legislativa	2.929.711,54
Administração	11.177.510,50
Assistência Social	2.754.622,01
Saúde	27.246.501,48
Educação	35.338.084,33
Cultura	189.483,84
Direitos da Cidadania	39.277,44
Urbanismo	11.801.780,13
Habituação	1.400,00
Saneamento	0,00
Gestão Ambiental	228.627,49
Agricultura	2.869.480,41
Comércio e serviços	0,00
Energia	3.126.200,13
Transporte	64.866,51
Desporto e Lazer	15.090,77
Encargos Especiais	4.005.986,86
Reserva de Contingência	0,00
TOTAL	101.788.623,44

Carmelita de Castro Silva
CPF: 342.329.073-00
Prefeita Municipal

> **BALANÇO FINANCEIRO**

A situação financeira da entidade é demonstrada pelo balanço financeiro. Esse balanço, que é o Anexo 13 da Lei nº. 4.320/54 acusa na parte da receita orçamentária o produto da arrecadação da receita por fontes feita de acordo com o orçamento, bem como dos ingressos considerados como receita extra orçamentária.

A despesa demonstra os pagamentos por funções de governo. Após a inscrição da despesa orçamentária contabilizam-se as operações extra orçamentárias, cuja soma orçamentária e extra orçamentária é deduzida do total da receita e de saldos anteriores demonstrando dessa forma os saldos de caixa e banco que se transferem para o exercício seguinte.

Do resultado financeiro do exercício registrou-se a seguinte situação:

Carmelita de Castro Silva
CPF: 342.329.073-00
Prefeita Municipal

Carmelita de Castro Silva
CPF: 342.329.073-00
Prefeita Municipal

(Continua na próxima página)


 ESTADO DO PIAUÍ
 PREFEITURA MUNICIPAL DE SÃO RAIMUNDO NONATO
 CNPJ: 06.772.859/0001-03

> DÍVIDA FUNDADA INTERNA

O Anexo 16 da Lei nº. 4.320/64 faz referência à demonstração da dívida fundada interna. Essa dívida geralmente é constituída de empréstimos contratados em longo prazo, dependentes de autorização legislativa e de dívidas consolidadas para autorização por prazo superior a 12 (doze) meses.

Ficando assim demonstrada durante o exercício em questão:

DÍVIDA FUNDADA INTERNA	R\$
Saldo em circulação	27.484.452,19
Emissão	61.204,95
Resgate	241.000,19
SALDO P/ EXERCÍCIO SEGUINTE	27.304.656,95

> DÍVIDA FLUTUANTE

De acordo com a Lei nº. 4.320/64, esse demonstrativo, que é constituído do Anexo 17, registra dívida em curto prazo tais como: os restos a pagar, serviços da dívida a pagar, depósitos, débitos de tesouraria e diversos. Dos saldos das dívidas apuradas no final do exercício encerrado somados; às inscrições ocorridas no exercício subsequente, deduzem-se as baixas verificadas, apontando os saldos a pagar para o exercício seguinte. O município comportou-se da seguinte forma:

DÍVIDA FLUTUANTE	R\$
SALDO ANTERIOR	21.532.889,24
Inscrição	16.319.805,61
Baixa	16.792.304,19
SALDO P/ EXERCÍCIO SEGUINTE	21.060.390,66

> DEMONSTRAÇÃO DAS VARIAÇÕES PATRIMONIAIS

A Demonstração das Variações Patrimoniais informa as alterações efetivas sofridas pelo patrimônio durante o transcorrer de um período. Em realidade, esta demonstração indica, por um lado, os recursos financeiros efetivamente obtidos e, por outro, os recursos aplicados e utilizados nas várias atividades executadas pela administração.

O município apresentou as seguintes variações no patrimônio no decorrer do exercício:

VPA	R\$	VPD	R\$
Impostos e taxas	7.111.950,46	Pessoal e Encargos	51.513.513,03
Contribuições	3.385.382,59	Bem. Previden. E Assistenciais	0,00
V. P. A Financeiras	358.894,37	Uso bens, Serv. e Consu Cap. Fixo	38.999.540,97
Transf. e Delegações Receb	90.461.120,50	V. P. D. Financeiras	275.922,98
Valor. e ganhos of Ativ. Desincorp.	1.689.746,25	Transf. e Delegações Conc	119.912,24
Outras V. P. A.	99.839,35	Tributárias	1.112.090,68
Total Var. Aumentativas	103.106.933,52	Outras V. P. D.	46.239,43
		Total Varia. Diminutivas	92.069.219,33
Resultado Patrimonial (Déficit)	0,00	Resultado Patrimonial (Superávit)	11.037.714,19
TOTAL	103.106.933,52	TOTAL	103.106.933,52

As variações patrimoniais qualitativas se comportaram da seguinte maneira durante o exercício de 2021:

ESPECIFICAÇÃO	EXERCÍCIO ATUAL	EXERCÍCIO ANTERIOR
INCORPORAÇÃO DE ATIVO	5.536.588,62	4.212.191,96
Investimentos	5.536.588,62	4.212.191,96
DESINCORPORAÇÃO DE PASSIVO	228.856,33	190.895,74
Amortização da Dívida	228.856,33	190.895,74

 Carmelita de Castro Silva
 CPF: 342.329.073-00
 Prefeita Municipal

 ESTADO DO PIAUÍ
 PREFEITURA MUNICIPAL DE SÃO RAIMUNDO NONATO
 CNPJ: 06.772.859/0001-03

CONCLUSÃO

O Balanço Contábil é composto de quadros comparativos, anexos e relatórios que permitirão uma análise sobre o aspecto econômico e financeiro da entidade.

Havendo, entretanto, necessidade de outros elementos ou informações, colocamo-nos à disposição de qualquer interessado para dirimir todas as dúvidas que porventura venham a surgir, de forma a absorver o princípio da publicidade, um dos pilares sob os quais se sustenta a atual administração pública municipal.

 Carmelita de Castro Silva
 Carmelita de Castro Silva
 CPF: 342.329.073-00
 Prefeita Municipal

(Continua na próxima página)



ESTADO DO PIAUÍ
PREFEITURA MUNICIPAL DE SÃO RAIMUNDO NONATO
CNPJ: 06.772.859/0001-03



ESTADO DO PIAUÍ
PREFEITURA MUNICIPAL DE SÃO RAIMUNDO NONATO
CNPJ: 06.772.859/0001-03



NOTA TÉCNICA

Certifico que a Prefeitura Municipal de São Raimundo Nonato - PI utilizou e aplicou todas as normas e procedimentos contábeis em cumprimento a Lei nº 4.320/64, a Lei de Responsabilidade Fiscal nº 101/2000 e Ea Instrução Normativa nº 07/2019 do Tribunal de Contas do Estado do Piauí - TCE, durante todo no exercício financeiro de 2021 e buscando de maneira satisfatória a utilização dos novos procedimentos em conformidade com o novo Manual de Contabilidade Aplicada ao Setor Público-MCASP, inclusive utilizando-se de relatórios técnicos de medidas a serem inseridas na administração municipal, publicados no Diário Oficial dos Municípios e também no site do TCE-PI no link DOCUMENTAÇÃO/WEB (documentos em anexos).

A Gestão Municipal vem ao longo do exercício cumprir os índices constitucionais legais da seguinte forma, apresentando uma situação de equilíbrio financeiro entre receitas e despesas. Dessa forma o município aplicou em Educação 25,10%, com Magistério 61,13%, Vaat educação infantil 60,77%, Vaat despesa de capital 52,76% com Saúde 15,32% e os gastos relativos à despesa com pessoal resultaram em 48,97%, em relação ao Gasto de Pessoal, existe uma Decisão Judicial do qual o município foi obrigado a cumprir, fazendo dessa forma que os índices de Gastos com Pessoal sejam elevados e descumprindo de fato a LRF nº 101/2000.

Carmelita de Castro Silva
Carmelita de Castro Silva
Prefeita Municipal

A Soares & A B Santos Sousa
A Soares & A B Santos Sousa - Ltda
CNPJ:21.605.535/0001-94
Contador CRC - PI: 00444/O-7

CONTROLADORIA GERAL DO MUNICÍPIO

PARECER

➤ Referente ao Balanço Geral do Exercício Financeiro de 2021

DA CONSULTA E SEU OBJETO

Encaminhou-nos ao Executivo do Município, para análise e parecer acerca da prestação de contas geral do Município no Exercício Financeiro de 2021.

Nosso Parecer

In caso, verificou-se com clareza a devida aplicação dos recursos do Município tendo sido cumprido as exigências legais, o que nos leva a formar PARECER FAVORÁVEL ao presente caso.

É o nosso Parecer, C. G. M.

São Raimundo Nonato - PI, 26 de abril de 2022

Rosilene
Rosilene Cavalcante Soares
Controladora Geral do Município
CPF: 138.909.873-20
Portaria Nº 008/2021



PREF. MUN. DE SÃO RAIMUNDO NONATO
Rua Dr. Barroso, 249
06772859/0001-03

Exercício: 2021

CONSOLIDADO - PERÍODO: 01/01/2021 ATÉ 31/12/2021

1 of 2

ANEXO 01 - DEMONSTRATIVO DA RECEITA E DESPESA SEGUNDO AS CATEGORIAS ECONOMICAS

RECEITA		DESPESA	
TÍTULOS	EXECUÇÃO	TÍTULOS	EXECUÇÃO
RECEITAS CORRENTES		DESPESAS CORRENTES	
IMPOSTOS, TAXAS E CONTRIBUIÇÕES DE MELHORIA	7.111.990,46	PESSOAL E ENCARGOS SOCIAIS	50.484.382,50
CONTRIBUIÇÕES	3.395.362,59	OUTRAS DESPESAS CORRENTES	42.585.422,85
RECEITA PATRIMONIAL	358.894,37	SUPERAVIT CORRENTE	8.323.385,53
RECEITA DE SERVIÇOS	0,00	SUB TOTAL	101.393.190,88
TRANSFERÊNCIAS CORRENTES	97.953.636,42	DESPESAS DE CAPITAL	
OUTRAS RECEITAS CORRENTES	91.182,98	INVESTIMENTOS	8.489.981,78
(R) DEDUÇÕES DO FUNDEB	-7.517.855,92	AMORTIZAÇÃO DA DÍVIDA	228.856,33
SUB TOTAL	101.393.190,88	SUB TOTAL	8.718.838,11
RECEITAS DE CAPITAL		TOTAL	110.112.008,97
ALIENAÇÃO DE BENS	0,00		
TRANSFERÊNCIAS DE CAPITAL	15.340,00		
DEFICIT DE CAPITAL	8.703.478,09		
SUB TOTAL	8.718.838,09		
TOTAL	110.112.008,97		

RESUMO

RECEITAS CORRENTES	101.393.190,88	DESPESAS CORRENTES	101.393.190,88
RECEITAS DE CAPITAL	8.718.838,09	DESPESAS DE CAPITAL	8.718.838,09
TOTAL	110.112.008,97	TOTAL	110.112.008,97

São Raimundo Nonato, 11 de Maio de 2022.

Carmelita
CARMELITA DE CASTRO E SILVA
PREFEITA MUNICIPAL
342.329.073-00

Kassio
KASSIO ROCHA PIO MENDES
TESOUREIRO
099.487.858-51

A Soares & A B Santos Sousa
A SOARES & A B SANTOS SOUBALTA
CONTADOR CRC 00444/O
21.605.535/0001-94

(Continua na próxima página)


PREF. MUN. DE SÃO RAIMUNDO NONATO

 Rua Dr. Barroso, 249
 06772859/0001-03

Exercício: 2021

CONSOLIDADO - PERÍODO: 01/01/2021 ATÉ 31/12/2021

2 of 2

ANEXO 01 - DEMONSTRATIVO DA RECEITA E DESPESA SEGUNDO AS CATEGORIAS ECONOMICAS

RECEITA		DESPESA	
TÍTULOS	EXECUÇÃO	TÍTULOS	EXECUÇÃO


PREF. MUN. DE SÃO RAIMUNDO NONATO

 Rua Dr. Barroso, 249
 06772859/0001-03

Balço Exercício: 2021

**ANEXO 02 - DESPESA SEGUNDO AS CATEGORIAS ECONOMICAS
 CONSOLIDADO - PERÍODO: 01/01/2021 ATÉ 31/12/2021**

Page 1

CODIGO	ESPECIFICACAO	DESDOBRO	ELEMENTO	MODALIDADE	GRUPO	CATEGORIA ECONOMICA
3	DESPESAS CORRENTES					93.069.805,35
3.1	PESSOAL E ENCARGOS SOCIAIS					50.484.382,50
3.1.90	APLICAÇÕES DIRETAS					50.484.382,50
3.1.90.11	VENCIMENTOS E VANTAGENS FIXAS - PESSOAL CIVIL		43.183.864,22			
3.1.90.11.01	VENCIMENTOS E SALARIOS	38.097.042,97				
3.1.90.11.43	13 SALARIO	1.886.051,25				
3.1.90.11.51	OUTROS ADICIONAIS, VANTAGENS, GRATIFICAÇÕES	2.200.770,00				
3.1.90.13	OBRIGAÇÕES PATRONAIS		6.469.668,10			
3.1.90.13.01	FGTS	331.064,11				
3.1.90.13.02	CONTRIBUICOES PREVIDENCIARIAS - INSS	6.138.593,99				
3.1.90.91	SENTENÇAS JUDICIAIS		716.647,74			
3.1.90.91.01	PRECATORIOS - ATIVO CIVIL		0,00			
3.1.90.91.03	PRECATORIOS JUDICIAIS		100.000,00			
3.1.90.91.04	SENTENÇAS JUDICIAIS - OUTRAS DESPESAS		616.647,74			
3.1.90.92	DESPESAS DE EXERCÍCIOS ANTERIORES		114.202,44			
3.1.90.92.04	CONTRATAÇÃO POR TEMPO DETERMINADO		108.453,44			
3.1.90.92.14	DIARIAS - CIVIL		1.750,00			
3.1.90.92.16	OUTRAS DESPESAS VARIÁVEIS - PESSOAL CIVIL		3.999,00			
3.3	OUTRAS DESPESAS CORRENTES					42.585.422,85
3.3.50	TRANSFERÊNCIAS A INSTITUIÇÕES PRIVADAS SEM FINS LU					119.912,24
3.3.50.41	CONTRIBUIÇÕES		119.912,24			
3.3.50.41.01	INSTITUIÇÕES DE CARATER ASSISTENCIAL, CULTUR.	20.668,54				
3.3.50.41.03	ORGANIZACOES DE SOCIEDADE CIVIL DE INTERESSI	95.484,43				
3.3.50.41.04	INSTITUIÇÕES DE CARATER COMERCIAL OU ECONOI	3.759,27				
3.3.90	APLICAÇÕES DIRETAS					42.465.510,61
3.3.90.14	DIÁRIAS - CIVIL		265.455,82			
3.3.90.14.01	DIARIAS - NO PAIS (DENTRO DO ESTADO)		242.355,82			
3.3.90.14.02	DIARIAS - NO PAIS (FORA DO ESTADO)		23.100,00			
3.3.90.30	MATERIAL DE CONSUMO		13.193.928,75			
3.3.90.30.01	COMBUSTÍVEIS E LUBRIFICANTES AUTOMOTIVOS	2.697.006,83				
3.3.90.30.04	GÁS ENGARRAFADO	12.509,00				
3.3.90.30.07	GÊNEROS DE ALIMENTAÇÃO	2.562.676,18				
3.3.90.30.09	MATERIAL FARMACOLOGICO	61.490,23				
3.3.90.30.10	MATERIAL ODONTOLÓGICO	258.978,85				
3.3.90.30.14	MATERIAL EDUCATIVO E ESPORTIVO	104.259,79				
3.3.90.30.15	MATERIAL PARA FESTIVIDADES E HOMENAGENS	8.282,75				
3.3.90.30.16	MATERIAL DE EXPEDIENTE	691.896,83				
3.3.90.30.17	MATERIAL DE PROCESSAMENTO DE DADOS	12.191,90				
3.3.90.30.20	MATERIAL DE CAMA, MESA E BANHO	49.009,70				
3.3.90.30.21	MATERIAL DE COPA E COZINHA	521.305,78				
3.3.90.30.22	MATERIAL DE LIMPEZA E PRODUÇÃO DE HIGIENIZAÇ	738.929,39				
3.3.90.30.23	MATERIAL DE UNIFORMES, TECIDOS E AVIAMENTOS	276.015,44				
3.3.90.30.24	MATERIAL PARA MANUTENÇÃO DE BENS IMÓVEIS	1.606.831,75				
3.3.90.30.25	MATERIAL PARA MANUTENÇÃO DE BENS MÓVEIS	339.284,83				
3.3.90.30.26	MATERIAL ELÉTRICO E ELETRÔNICO	354.489,56				
3.3.90.30.28	MATERIAL DE PROTEÇÃO E SEGURANÇA	584.920,77				
3.3.90.30.29	MATERIAL PARA ÁUDIO, VÍDEO E FOTO	4.036,80				
3.3.90.30.30	MATERIAL PARA COMUNICAÇÕES	8.039,50				
3.3.90.30.31	SEMENTES, MUDAS DE PLANTAS E INSUMOS	13.411,34				
3.3.90.30.35	MATERIAL LABORATORIAL	631.003,83				
3.3.90.30.36	MATERIAL HOSPITALAR	756.698,74				
3.3.90.30.39	MATERIAL PARA MANUTENÇÃO DE VEÍCULOS	730.687,58				
3.3.90.30.60	MATERIAL DIDÁTICO	63.864,96				
3.3.90.30.99	OUTROS MATERIAIS DE CONSUMO	106.106,62				
3.3.90.32	MATERIAL, BEM OU SERVIÇO PARA DISTRIBUIÇÃO GRA		1.622,00			
3.3.90.32.04	MATERIAL EDUCACIONAL E CULTURAL		1.622,00			
3.3.90.33	PASSAGENS E DESPESAS COM LOCOMOÇÃO		9.623,00			
3.3.90.33.01	PASSAGENS PARA O PAIS (DENTRO DO ESTADO)		623,00			
3.3.90.33.02	PASSAGENS PARA O PAIS (FORA DO ESTADO)		9.000,00			
3.3.90.35	SERVIÇOS DE CONSULTORIA		11.760,00			
3.3.90.35.01	CONSULTORIA TECNICA CONTABIL E/OU FINANCEIR/		11.760,00			

PREF. MUN. DE SÃO RAIMUNDO NONATO

Rua Dr. Barroso, 249
 06772859/0001-03

Balanco Exercício: 2021

**ANEXO 02 - DESPESA SEGUNDO AS CATEGORIAS ECONOMICAS
 CONSOLIDADO - PERÍODO: 01/01/2021 ATÉ 31/12/2021**

Page 2

CODIGO	ESPECIFICACAO	DESDOBRO	ELEMENTO	MODALIDADE	GRUPO	CATEGORIA ECONOMICA
3	DESPESAS CORRENTES					93.069.805,36
3.3	OUTRAS DESPESAS CORRENTES					42.585.422,85
3.3.90	APLICÇÕES DIRETAS					42.465.510,61
3.3.90.36	OUTROS SERVIÇOS DE TERCEIROS - PESSOA FÍSICA					10.441.336,85
3.3.90.36.05	DIREITOS AUTORAIS					7.000,00
3.3.90.36.06	SERVIÇOS TÉCNICOS PROFISSIONAIS					3.412.335,87
3.3.90.36.14	LOCAÇÃO DE IMÓVEIS					276.784,00
3.3.90.36.15	LOCAÇÃO DE BENS MÓVEIS E INTANGÍVEIS					26.565,00
3.3.90.36.17	MANUTENÇÃO E CONSERVAÇÃO DE VEÍCULOS					15.520,00
3.3.90.36.18	MANUTENÇÃO E CONSERVAÇÃO DE BENS MÓVEIS D					2.800,00
3.3.90.36.19	MANUTENÇÃO E CONSERVAÇÃO DE BENS IMÓVEIS					367.442,50
3.3.90.36.20	FORNECIMENTO DE ALIMENTAÇÃO					12.477,75
3.3.90.36.22	SERVIÇOS DE LIMPEZA E CONSERVAÇÃO					652.533,07
3.3.90.36.23	SERVIÇOS DOMÉSTICOS					1.100,00
3.3.90.36.24	SERVIÇOS DE COMUNICAÇÃO EM GERAL					5.110,00
3.3.90.36.27	SERVIÇO DE APOIO ADMINISTRATIVO, TÉCNICO E OF					3.786.662,66
3.3.90.36.30	SERVIÇOS MEDICOS E ODONTOLÓGICOS					1.703.798,10
3.3.90.36.31	CONFECÇÃO DE UNIFORMES, BANDEIRAS E FLÂMUL					3.600,00
3.3.90.36.32	SERVIÇOS DE ASSISTENCIA SOCIAL					81.900,00
3.3.90.36.33	FRETES E TRANSPORTES DE ENCOMENDAS					35.427,90
3.3.90.36.34	SERVIÇOS DE PERICIAS MEDICAS POR BENEFICIOS					19.990,00
3.3.90.36.35	ENCARGOS FINANCEIROS DEDUTÍVEIS					300,00
3.3.90.36.36	MULTAS DEDUTÍVEIS					2.800,00
3.3.90.36.47	APRESENTACOES ARTISTICAS E CULTURAIS					12.020,00
3.3.90.36.48	SERVIÇOS DE PUBLICIDADE LEGAL					1.960,00
3.3.90.36.51	SERVIÇOS DE PUBLICIDADE DE UTILIDADE PUBLICA					1.180,00
3.3.90.36.99	OUTROS SERVIÇOS DE TERCEIROS - PESSOA FÍSICA					12.050,00
3.3.90.39	OUTROS SERVIÇOS DE TERCEIROS - PESSOA JURÍDICA					14.829.284,49
3.3.90.39.01	ASSINATURAS DE PERIÓDICOS E ANUIDADES					2.500,00
3.3.90.39.05	SERVIÇOS TÉCNICOS PROFISSIONAIS					3.438.244,05
3.3.90.39.06	CAPATAZIA, ESTIVA E PESAGEM					14.905,00
3.3.90.39.10	LOCAÇÃO DE IMÓVEIS					2.950,00
3.3.90.39.12	LOCAÇÃO DE MÁQUINAS E EQUIPAMENTOS					326.634,53
3.3.90.39.13	LOCAÇÃO BENS MÓVEIS E OUTRAS NATUREZAS E IN					1.865.484,23
3.3.90.39.14	MANUTENÇÃO E CONSERVAÇÃO DE BENS IMÓVEIS					323.423,36
3.3.90.39.15	MANUTENÇÃO E CONSERVAÇÃO DE MÁQUINAS E EC					195.220,54
3.3.90.39.16	MANUTENÇÃO E CONSERVAÇÃO DE VEÍCULOS					241.663,40
3.3.90.39.17	MANUTENÇÃO E CONSERVAÇÃO DE BENS MÓVEIS D					8.097,90
3.3.90.39.18	MANUTENÇÃO E CONSERVAÇÃO DE ESTRADAS E VI					302.536,95
3.3.90.39.21	MULTAS DEDUTÍVEIS					1.573,11
3.3.90.39.22	MULTAS INDEDUTÍVEIS					104.830,31
3.3.90.39.23	JUROS					67.790,73
3.3.90.39.24	ENCARGOS FINANCEIROS DEDUTÍVEIS					93.124,69
3.3.90.39.25	ENCARGOS FINANCEIROS INDEDUTÍVEIS					5.708,13
3.3.90.39.27	FORNECIMENTO DE ALIMENTAÇÃO					329.802,11
3.3.90.39.28	SERVIÇOS DE CARÁTER SECRETO OU RESERVADO					3.000,00
3.3.90.39.29	SERVIÇOS DE ENERGIA ELÉTRICA					1.239.901,75
3.3.90.39.30	SERVIÇOS DE ÁGUA E ESGOTO					195.346,75
3.3.90.39.33	SERVIÇOS DE COMUNICAÇÃO EM GERAL					250.830,39
3.3.90.39.35	PRODUÇÕES JORNALÍSTICAS					5.120,00
3.3.90.39.37	SERVIÇOS DE REABILITAÇÃO PROFISSIONAL					3.000,00
3.3.90.39.39	SERVIÇOS DE TELECOMUNICAÇÕES (EXCETO QUAN					9.576,08
3.3.90.39.42	SERVIÇOS DE SOCORRO E SALVAMENTO					2.000,00
3.3.90.39.43	SERVIÇOS DE PRODUÇÃO INDUSTRIAL					1.846,00
3.3.90.39.44	SERVIÇOS GRÁFICOS					222.824,95
3.3.90.39.45	SERVIÇOS JUDICIÁRIOS					6.576,20
3.3.90.39.46	SERVIÇOS FUNERÁRIOS					53.614,06
3.3.90.39.48	SEGUROS EM GERAL					59.917,81
3.3.90.39.49	CONFECÇÃO DE UNIFORMES, BANDEIRAS E FLÂMUL					13.087,60
3.3.90.39.50	SERVIÇO MEDICO-HOSPITALAR, ODONTOLÓGICO E L					3.510,00
3.3.90.39.52	TRANSPORTE DE SERVIDORES					34.450,28
3.3.90.39.53	SERVIÇOS DE ASSISTENCIA SOCIAL					26.542,80
3.3.90.39.55	FRETES E TRANSPORTES DE ENCOMENDAS					161.860,16
3.3.90.39.57	SERVIÇO DE APOIO ADMINISTRATIVO, TÉCNICO E OF					351.789,72
3.3.90.39.58	HOSPEDAGENS					48.667,46
3.3.90.39.59	SERVIÇOS BANCÁRIOS					146.938,70
3.3.90.39.68	SERVIÇOS DE PUBLICIDADE LEGAL					14.894,82
3.3.90.39.71	SERVIÇOS DE PUBLICIDADE DE UTILIDADE PUBLICA					3.324,78
3.3.90.39.72	VALE-TRANSPORTE					38.716,00
3.3.90.39.74	DESPESA C/ ILUMINACAO					2.910.217,64
3.3.90.39.78	LIMPEZA E CONSERVACAO					1.663.934,80
3.3.90.39.90	SERVIÇOS DE PUBLICIDADE					3.227,04
3.3.90.39.99	OUTROS SERVIÇOS DE TERCEIROS - PESSOA JURIDI					30.079,66


PREF. MUN. DE SÃO RAIMUNDO NONATO

 Rua Dr. Barroso, 249
 06772859/0001-03


Balanço Exercício: 2021


**ANEXO 02 - DESPESA SEGUNDO AS CATEGORIAS ECONOMICAS
 CONSOLIDADO - PERÍODO: 01/01/2021 ATÉ 31/12/2021**


Page 3

CODIGO	ESPECIFICACAO	DESDOBRO	ELEMENTO	MODALIDADE	GRUPO	CATEGORIA ECONOMICA
3	DESPESAS CORRENTES					93.069.805,35
3.3	OUTRAS DESPESAS CORRENTES					42.585.422,85
3.3.90	APLICAÇÕES DIRETAS					42.455.510,61
3.3.90.40	SERVIÇOS DE TECNOLOGIA DA INFORMAÇÃO E COMUN		68.532,42			
3.3.90.40.06	LOCACAO DE SOFTWARES		68.532,42			
3.3.90.47	OBRIGAÇÕES TRIBUTÁRIAS E CONTRIBUTIVAS				1.112.090,68	
3.3.90.47.05	IMPOSTO S/ CIRCULAÇÃO DE MERCADORIAS E SERV		9.476,60			
3.3.90.47.09	TAXAS		99.808,29			
3.3.90.47.15	PIS/PASEP		1.002.805,79			
3.3.90.48	OUTROS AUXÍLIOS FINANCEIROS A PESSOAS FÍSICAS				31.230,00	
3.3.90.48.07	RESIDENCIA MULTIPROFISSIONAL EM SAUDE		350,00			
3.3.90.48.99	DEMAIS AUXÍLIOS FINANCEIROS A PESSOAS FÍSICAS		30.880,00			
3.3.90.91	SENTENÇAS JUDICIAIS				2.466.840,23	
3.3.90.91.01	PRECATORIOS - ATIVO CIVIL		765.360,20			
3.3.90.91.04	SENTENÇAS JUDICIAIS - OUTRAS DESPESAS		807.014,40			
3.3.90.91.05	SENTENÇAS JUDICIAIS DE PEQUENO VALOR		5.221,06			
3.3.90.91.08	SENTENÇA JUDICIAL - ATIVO CIVIL		889.244,57			
3.3.90.92	DESPESAS DE EXERCÍCIOS ANTERIORES				18.196,94	
3.3.90.92.11	VENCIMENTOS E VANTAGENS FIXAS - PESSOAL CIVIL		3.145,22			
3.3.90.92.30	MATERIAL DE CONSUMO		15.051,72			
3.3.90.93	INDENIZAÇÕES E RESTITUIÇÕES				15.809,43	
3.3.90.93.01	INDENIZACOES		15.609,43			
4	DESPESAS DE CAPITAL					8.718.818,09
4.4	INVESTIMENTOS					8.489.961,76
4.4.90	APLICAÇÕES DIRETAS					8.489.961,76
4.4.90.30	MATERIAL DE CONSUMO				51.722,05	
4.4.90.30.01	COMBUSTÍVEIS E LUBRIFICANTES AUTOMOTIVOS		36.426,44			
4.4.90.30.16	MATERIAL DE EXPEDIENTE		14.295,80			
4.4.90.30.22	MATERIAL DE LIMPEZA E PRODUÇÃO DE HIGIENIZAÇ		0,00			
4.4.90.30.23	MATERIAL DE UNIFORMES, TECIDOS E AVIAMENTOS		999,81			
4.4.90.30.39	MATERIAL PARA MANUTENÇÃO DE VEÍCULOS		0,00			
4.4.90.51	OBRAS E INSTALAÇÕES				6.204.333,54	
4.4.90.51.91	OBRAS EM ANDAMENTO		6.204.333,54			
4.4.90.52	EQUIPAMENTOS E MATERIAL PERMANENTE				2.013.906,17	
4.4.90.52.03	APARELHOS E EQUIPAMENTOS DE COMUNICAÇÃO		949,00			
4.4.90.52.04	APARELHOS E EQUIPAMENTOS PARA ESPORTES E C		18.818,00			
4.4.90.52.05	APARELHOS E UTENSÍLIOS DOMÉSTICOS		10.558,00			
4.4.90.52.17	EQUIPAMENTOS PARA ÁUDIO, VÍDEO E FOTO		8.453,40			
4.4.90.52.18	MÁQUINAS, UTENSÍLIOS E EQUIPAMENTOS DIVERSO		674.819,70			
4.4.90.52.19	EQUIPAMENTOS DE PROCESSAMENTO DE DADOS		293.212,93			
4.4.90.52.22	EQUIPAMENTOS E UTENSÍLIOS HIDRÁULICOS E ELÉT		11.794,00			
4.4.90.52.24	MOBILIÁRIO EM GERAL		543.691,62			
4.4.90.52.27	VEÍCULOS DIVERSOS		444.580,00			
4.4.90.52.99	OUTROS MATERIAIS PERMANENTES		7.229,52			
4.4.90.61	AQUISIÇÃO DE IMÓVEIS				220.000,00	
4.4.90.61.02	TERRENOS		220.000,00			
4.6	AMORTIZAÇÃO DA DÍVIDA					228.856,33
4.6.90	APLICAÇÕES DIRETAS					228.856,33
4.6.90.71	PRINCIPAL DA DÍVIDA CONTRATUAL RESGATADO				228.856,33	
4.6.90.71.01	AMORTIZACAO DA DIVIDA CONTRATUAL		228.856,33			
TOTAL						101.788.623,44

São Raimundo Nonato/PI, 31 de dezembro de 2021.


 CARMELITA DE CASTRO E SILVA
 PREFEITA MUNICIPAL
 342.329.073-00


 KASSIO ROCHA PIO MENDES
 TESOUREIRO
 056.487.658-91


 A. SOARES & A. B. SANTOS SOUSALTA
 CONTADOR CRC 00444/O
 21.505.535/0001-94



PREF. MUN. DE SÃO RAIMUNDO NONATO

Rua Dr. Barroso, 249

06772859/0001-03

Balanco Exercício: 2021

ANEXO 02 - RECEITA SEGUNDO AS CATEGORIAS ECONÔMICAS

CONSOLIDADO - PERÍODO: 01/01/2021 ATÉ 31/12/2021

Page 1

CODIGO	ESPECIFICACAO	DESDOBRAMENTO	FONTE	CATEGORIA ECONOMICA
1000.00.0.0.00	RECEITAS CORRENTES			108.911.046,80
1100.00.0.0.00	IMPOSTOS, TAXAS E CONTRIBUIÇÕES DE MELHORIA		7.111.950,46	
1110.00.0.0.00	IMPOSTOS		6.653.118,11	
1113.00.0.0.00	IMPOSTOS SOBRE A RENDA E PROVENTOS DE QUALQUER NATUREZA		2.017.909,82	
1113.03.0.0.00	IMPOSTO SOBRE A RENDA - RETIDO NA FONTE	2.017.909,82		
1113.03.1.0.00	IMPOSTO SOBRE A RENDA - RETIDO NA FONTE - TRABALHO	2.017.909,82		
1113.03.1.1.00	IRRF - TRABALHO - PRINCIPAL	2.017.909,82		
1118.00.0.0.00	IMPOSTOS ESPECÍFICOS DE ESTADOS, DF E MUNICÍPIOS		4.635.208,29	
1118.01.0.0.00	IMPOSTOS SOBRE O PATRIMÔNIO PARA ESTADOS/DF/MUNICÍPIOS	1.410.558,55		
1118.01.1.0.00	IMPOSTO SOBRE A PROPRIEDADE PREDIAL E TERRITORIAL URBANA	1.117.752,64		
1118.01.1.1.00	IPTU - PRINCIPAL	1.117.752,64		
1118.01.1.3.00	IPTU - DÍVIDA ATIVA			
1118.01.4.0.00	IMP. TRANSMISSÃO "INTER VIVOS" DE BENS IMÓVEIS E DIREITOS	292.805,91		
	1118.01.4.1.00	ITBI - PRINCIPAL		292.805,91
	1118.02.0.0.00	IMPOSTOS PRODUÇÃO, CIRCULAÇÃO MERCADORIAS E SERVIÇOS		3.224.649,74
	1118.02.3.0.00	IMPOSTO SOBRE SERVIÇOS DE QUALQUER NATUREZA		3.224.649,74
	1118.02.3.1.00	ISS - PRINCIPAL		3.224.649,74
	1118.02.3.3.00	ISS - DÍVIDA ATIVA		
458.832,35	1200.00.0.0.00	TAXAS		
376.866,07	1121.00.0.0.00	TAXAS PELO EXERCÍCIO DO PODER DE POLÍCIA		
	1121.01.0.0.00	TAXAS DE INSPEÇÃO, CONTROLE E FISCALIZAÇÃO		376.866,07
	1121.01.1.0.00	TAXAS DE INSPEÇÃO, CONTROLE E FISCALIZAÇÃO		376.866,07
	1121.01.1.1.00	TAXAS DE INSPEÇÃO, CONTROLE E FISCALIZAÇÃO - PRINCIPAL		376.866,07
81.966,28	1122.00.0.0.00	TAXAS PELA PRESTAÇÃO DE SERVIÇOS		
	1122.01.0.0.00	TAXAS PELA PRESTAÇÃO DE SERVIÇOS		81.966,28
	1122.01.1.0.00	TAXAS PELA PRESTAÇÃO DE SERVIÇOS		81.966,28
	1122.01.1.1.00	TAXAS PELA PRESTAÇÃO DE SERVIÇOS - PRINCIPAL		81.966,28
3.395.382,59	1240.00.0.0.00	CONTRIBUIÇÕES		
3.395.382,59	1240.00.1.0.00	CONTRIBUIÇÃO PARA O CUSTEIO DO SERVIÇO DE ILUMINAÇÃO PÚBLICA		3.395.382,59
	1240.00.1.1.00	CONTRIB. CUSTEIO SERVIÇO ILUMINAÇÃO PÚBLICA - PRINCIPAL		3.395.382,59
358.894,37	1300.00.0.0.00	RECEITA PATRIMONIAL		
	1310.00.0.0.00	EXPLORAÇÃO DO PATRIMÔNIO IMOBILIÁRIO DO ESTADO		
	1310.99.0.0.00	OUTRAS RECEITAS IMOBILIÁRIAS		
	1310.99.1.0.00	OUTRAS RECEITAS IMOBILIÁRIAS		
	1310.99.1.1.00	OUTRAS RECEITAS IMOBILIÁRIAS - PRINCIPAL		
358.894,37	1320.00.0.0.00	VALORES MOBILIÁRIOS		
358.894,37	1321.00.0.0.00	JUROS E CORREÇÕES MONETÁRIAS		
	1321.00.1.0.00	REMUNERAÇÃO DE DEPÓSITOS BANCÁRIOS		352.788,28
	1321.00.1.1.00	REMUNERAÇÃO DE DEPÓSITOS BANCÁRIOS - PRINCIPAL		352.788,28
	1321.00.2.0.00	REMUNERAÇÃO DE DEPÓSITOS ESPECIAIS		6.106,09
	1321.00.2.1.00	REMUNERAÇÃO DE DEPÓSITOS ESPECIAIS - PRINCIPAL		6.106,09
	1321.00.3.0.00	REMUNERAÇÃO DE SALDOS DE RECURSOS NÃO-DESEMBOLSADOS		
	1321.00.3.1.00	REM. SALDOS RECURSOS NÃO-DESEMBOLSADOS-PRINCIPAL		
	1322.00.0.0.00	DIVIDENDOS		
	1322.00.1.0.00	DIVIDENDOS		
	1322.00.1.1.00	DIVIDENDOS - PRINCIPAL		
	1322.00.1.3.00	DIVIDENDOS - DÍVIDA ATIVA		
	1600.00.0.0.00	RECEITA DE SERVIÇOS		
	1610.00.0.0.00	SERVIÇOS ADMINISTRATIVOS E COMERCIAIS GERAIS		
	1610.01.0.0.00	SERVIÇOS ADMINISTRATIVOS E COMERCIAIS GERAIS		
	1610.01.1.0.00	SERVIÇOS ADMINISTRATIVOS E COMERCIAIS GERAIS		
	1610.01.1.1.00	SERVIÇOS ADMINISTRATIVOS E COMERCIAIS GERAIS		


PREF. MUN. DE SÃO RAIMUNDO NONATO

Rua Dr. Barroso, 249

06772859/0001-03

Balanço Exercício: 2021

ANEXO 02 - RECEITA SEGUNDO AS CATEGORIAS ECONÔMICAS

CONSOLIDADO - PERÍODO: 01/01/2021 ATÉ 31/12/2021

Page 2

CODIGO	ESPECIFICACAO	DESDOBRAMENTO	FONTE	CATEGORIA ECONOMICA
1620.00.0.0.00	GERAIS - PRINCIPAL			
	SERVIÇOS E ATIVIDADES REFERENTES À			
	NAVEGAÇÃO E AO TRANSPORTE			
1620.02.0.0.00	SERVIÇOS DE TRANSPORTE			
1620.02.1.0.00	SERVIÇOS DE TRANSPORTE			
1620.02.1.1.00	SERVIÇOS DE TRANSPORTE - PRINCIPAL			
1690.00.0.0.00	OUTROS SERVIÇOS			
1690.99.0.0.00	OUTROS SERVIÇOS			
1690.99.1.0.00	OUTROS SERVIÇOS			
1690.99.1.1.00	OUTROS SERVIÇOS - PRINCIPAL			
1700.00.0.0.00	TRANSFERÊNCIAS CORRENTES		97.953.636,42	
1710.00.0.0.00	TRANSFERÊNCIAS DA UNIÃO E DE SUAS ENTIDADES		59.719.598,94	
1718.00.0.0.00	TRANSF. DA UNIÃO - ESPECÍFICAS DE ESTADOS, DF E MUNIC		59.719.598,94	
1718.01.0.0.00	PARTICIPAÇÃO NA RECEITA DA UNIÃO	27.252.238,88		
1718.01.2.0.00	COTA-PARTE DO FUNDO DE PARTIC.DOS MUNIC. - COTA MENSAL	25.185.902,06		
1718.01.2.1.00	COTA-PARTE DO FPM - COTA MENSAL - PRINCIPAL	25.185.902,06		
1718.01.3.0.00	COTA-PARTE FUNDO DE PARTIC. MUNIC.- 1% COTA DEZEMBRO	1.092.332,28		
1718.01.3.1.00	COTA-PARTE DO FPM-1% COTA-DEZEMBRO - PRINCIPAL	1.092.332,28		
1718.01.4.0.00	COTA-PARTE FUNDO DE PARTIC.DOS MUNIC.- 1% COTA JULHO	964.909,05		
1718.01.4.1.00	COTA-PARTE DO FPM-1% COTA-JULHO - PRINCIPAL	964.909,05		
1718.01.5.0.00	COTA-PARTE DO IMP.SOBRE A PROP.TERRIT. RURAL	9.095,49		
1718.01.5.1.00	COTA-PARTE DO	9.095,49		
	IMPOSTO-PROPIED.TERRIT.RURAL-PRINCIPAL			
1718.02.0.0.00	TRANSF.COMPENS.FINANC. PELA EXPLORAÇ. DE REC.NATURAIS	489.281,61		
1718.02.2.0.00	COTA-PARTE DA COMPENS.FINANC.DE REC.MINERAIS -CFEM	7.505,20		
1718.02.2.1.00	COTA-PARTE DA CFEM- PRINCIPAL	7.505,20		
1718.02.6.0.00	COTA-PARTE DO FUNDO ESPECIAL DO PETRÓLEO - FEP	481.776,41		
1718.02.6.1.00	COTA-PARTE DO FUNDO ESPECIAL DO PETRÓLEO - FEP - PRINCIPAL	481.776,41		
1718.03.0.0.00	TRANSF.SUS-FUNDO/FUNDO-BLOCO DE MANUT.AÇÕES SERV.PÚBL.SAÚDE	16.830.967,60		
1718.03.1.0.00	TRANSFERÊNCIA DE RECURSOS DO SUS - ATENÇÃO PRIMÁRIA	16.830.967,60		
1718.03.1.1.00	TRANSF.RECURSOS DO SUS - ATENÇÃO PRIMARIA - PRINCIPAL	16.830.967,60		
1718.04.0.0.00	TRANSF.SUS- BLOCO ESTRUT.REDE SERVIÇOS PÚBLICOS DE SAÚDE	1.630.054,00		
1718.04.1.0.00	TRANSF.REC.SUS- DESTINADOS A ATENÇÃO PRIMÁRIA	1.630.054,00		
1718.04.1.1.00	TRANSFERÊNCIAS DO SUS - ATENÇÃO PRIMÁRIA- PRINCIPAL	1.630.054,00		
1718.05.0.0.00	TRANSFER.DE RECURSOS DO FUNDO NAC. DESENV.EDUCAÇÃO FNDE	2.146.549,38		
1718.05.1.0.00	TRANSFERÊNCIAS DO SALÁRIO-EDUCAÇÃO	320.090,44		
1718.05.1.1.00	TRANSFERÊNCIAS DO SALÁRIO-EDUCAÇÃO - PRINCIPAL	320.090,44		
1718.05.2.0.00	TRANSF. DIRETAS-FNDE REF. PROG.DINHEIRO DIRETO NA ESC-PDDE			
1718.05.2.1.00	TRANSF.DIRETAS DO FNDE- PROGRAMA PDDE- PRINCIPAL			
1718.05.3.0.00	TRANSF.DIRETAS DO FNDE REF.PROG.NAC. ALIM. ESCOLAR-PNAE	812.452,00		
1718.05.3.1.00	TRANSF. DIRETAS DO FNDE - PROGRAMA PNAE - PRINCIPAL	812.452,00		
1718.05.4.0.00	TRANSFER.FNDE REF. AO PROG.NAC.APOIO TRANSP.ESCOLAR-PNATE	468.506,94		
1718.05.4.1.00	TRANSF. DIRETAS DO FNDE - PROGRAMA PNATE - PRINCIPAL	468.506,94		
1718.05.9.0.00	OUTRAS TRANSF.DIRETAS DO FUNDO NAC.DO DESENV.DA EDUC. FNDE	545.500,00		
1718.05.9.1.00	OUTRAS TRANSF.DIRETAS DO FNDE - PRINCIPAL	545.500,00		
1718.06.0.0.00	TRANSFERÊNCIA FINANCEIRA ICMS - DESONERAÇÃO - L.C. Nº 87/96			
1718.06.1.0.00	TRANSFERÊNCIA FINANCEIRA ICMS - DESONERAÇÃO - L.C. Nº 87/96			
1718.06.1.1.00	TRANSF.FINANC.ICMS-DESON-L.C. Nº 87/96-PRINCIPAL			
1718.09.0.0.00	TRANSF. RECURSOS COMPLEMENTAÇÃO DA			



PREF. MUN. DE SÃO RAIMUNDO NONATO

Rua Dr. Barroso, 249

06772859/0001-03

Balanco Exercício: 2021

ANEXO 02 - RECEITA SEGUNDO AS CATEGORIAS ECONÔMICAS

CONSOLIDADO - PERÍODO: 01/01/2021 ATÉ 31/12/2021

Page 3

SÃO RAIMUNDO NONATO - PI

BALANÇO GERAL 2021

CODIGO	ESPECIFICACAO	DESDOBRAMENTO	FONTE	CATEGORIA ECONOMICA
	UNIÃO AO FUNDEB	8.912.142,35		
1718.09.1.0.00	TRANSF. RECURSOS COMPLEMENTAÇÃO DA UNIÃO AO FUNDEB	8.912.142,35		
1718.09.1.1.00	TRANSF.COMPLEMENTAÇÃO DA UNIÃO AO FUNDEB- PRINCIPAL	8.912.142,35		
1718.10.0.0.00	TRANSFERÊNCIAS DE CONVÊNIO DA UNIÃO E DE SUAS ENTIDADES	837.535,00		
1718.10.3.0.00	TRANSF. DE CONV. DA UNIÃO DEST.A PROG.ASSIST.SOCIAL			
1718.10.3.1.00	TRANSF.CONV.UNIÃO DEST.PROG.ASSIST.SOCIAL-PRINCIPAL			
1718.10.9.0.00	OUTRAS TRANSFERÊNCIAS DE CONVÊNIO DA UNIÃO	837.535,00		
1718.10.9.1.00	OUTRAS TRANSF.CONV.UNIÃO-PRINCIPAL	837.535,00		
1718.12.0.0.00	TRANSF.DE RECURSOS DO FUNDO NACIONAL DE ASSIST.SOCIAL	725.374,92		
1718.12.1.0.00	TRANSFERÊNCIAS DE RECURSOS DO FNAS	725.374,92		
1718.12.1.1.00	TRANSFERÊNCIAS DE RECURSOS DO FNAS - PRINCIPAL	725.374,92		
1718.99.0.0.00	OUTRAS TRANSFERÊNCIAS DA UNIÃO	895.455,20		
1718.99.1.0.00	OUTRAS TRANSFERÊNCIAS DA UNIÃO	895.455,20		
1718.99.1.1.00	OUTRAS TRANSFERÊNCIAS DA UNIÃO - PRINCIPAL	895.455,20		
1720.00.0.0.00	TRANSF.DOS EST. E DO DISTRITO FEDERAL E DE SUAS ENT.		16.676.223,48	
1728.00.0.0.00	TRANSFERÊNCIAS ESTADOS - ESPECÍFICAS DE ESTADOS, DF E MUNIC.		16.676.223,48	
1728.01.0.0.00	PARTICIPAÇÃO NA RECEITA DOS ESTADOS	14.203.957,11		
1728.01.1.0.00	COTA-PARTE DO ICMS	12.658.857,96		
1728.01.1.1.00	COTA-PARTE DO ICMS - PRINCIPAL	12.658.857,96		
1728.01.2.0.00	COTA-PARTE DO IPVA	1.516.292,52		
1728.01.2.1.00	COTA-PARTE DO IPVA - PRINCIPAL	1.516.292,52		
1728.01.3.0.00	COTA-PARTE DO IPI - MUNICÍPIOS	2.694,17		
1728.01.3.1.00	COTA-PARTE DO IPI - MUNICÍPIOS - PRINCIPAL	2.694,17		
1728.01.4.0.00	COTA-PARTE DA CONTRIBUIÇÃO DE CIDE	26.112,46		
1728.01.4.1.00	COTA-PARTE DA CONTRIBUIÇÃO DA CIDE - PRINCIPAL	26.112,46		
1728.03.0.0.00	TRANSF.REC.ESTADO PROG.SAÚDE -FUNDO A FUNDO			
1728.03.1.0.00	TRANSF.REC.ESTADO PROG.SAÚDE -FUNDO A FUNDO			
1728.03.1.1.00	TRANSF.REC.EST.PROG.SAÚDE FUNDO /FUNDO - PRINCIPAL			
1728.10.0.0.00	TRANSF.DE CONV.EST./ DIST.FED. E DE SUAS ENTIDADES	2.472.266,37		
1728.10.1.0.00	TRANSFERÊNCIAS DE CONVÊNIO DOS ESTADOS PARA O SUS	2.472.266,37		
1728.10.1.1.00	TRANSF.CONVÊNIO ESTADOS PARA O SUS - PRINCIPAL	2.472.266,37		
1750.00.0.0.00	TRANSFERÊNCIAS DE OUTRAS INSTITUIÇÕES PÚBLICAS		21.557.814,00	
1758.00.0.0.00	TRANSF.OUT.INSTITUIÇÕES PÚB.- EST/DF/MUN		21.557.814,00	
1758.01.0.0.00	TRANSF. DE RECURSOS DO FUNDO DE MANUTENÇÃO DO FUNDEB	21.557.814,00		
1758.01.1.0.00	TRANSFERÊNCIAS DE RECURSOS DO FUNDEB - PRINCIPAL	21.557.814,00		
1900.00.0.0.00	OUTRAS RECEITAS CORRENTES		91.182,96	
1910.00.0.0.00	MULTAS ADMINISTRATIVAS, CONTRATUAIS E JUDICIAIS			
1910.01.0.0.00	MULTAS PREVISTAS EM LEGISLAÇÃO ESPECÍFICA			
1910.01.1.0.00	MULTAS PREVISTAS EM LEGISLAÇÃO ESPECÍFICA - PRINCIPAL			
1920.00.0.0.00	INDENIZAÇÕES, RESTITUIÇÕES E RESSARCIMENTOS		91.182,96	
1922.00.0.0.00	RESTITUIÇÕES		91.182,96	
1922.99.0.0.00	OUTRAS RESTITUIÇÕES	91.182,96		
1922.99.1.0.00	OUTRAS RESTITUIÇÕES - PRINCIPAL	91.182,96		
1922.99.1.1.00	OUTRAS RESTITUIÇÕES - PRINCIPAL	91.182,96		
1990.00.0.0.00	DEMAIS RECEITAS CORRENTES			
1990.99.0.0.00	OUTRAS RECEITAS			
1990.99.1.0.00	OUTRAS RECEITAS - PRIMÁRIAS			
1990.99.1.1.00	OUTRAS RECEITAS - PRIMÁRIAS - PRINCIPAL			
1990.99.1.2.00	OUTRAS RECEITAS - PRIMÁRIAS - MULTAS E JUROS			
1990.99.1.3.00	OUTRAS RECEITAS - PRIMÁRIAS - DÍVIDA ATIVA			


PREF. MUN. DE SÃO RAIMUNDO NONATO

Rua Dr. Barroso, 249

06772859/0001-03

Balanço Exercício: 2021

**ANEXO 02 - RECEITA SEGUNDO AS CATEGORIAS ECONÔMICAS
 CONSOLIDADO - PERÍODO: 01/01/2021 ATÉ 31/12/2021**

Page 4

CODIGO	ESPECIFICACAO	DESDOBRAMENTO	FONTE	CATEGORIA ECONOMICA
2000.00.0.0.00	RECEITAS DE CAPITAL			15.340,00
2200.00.0.0.00	ALIENAÇÃO DE BENS			
2210.00.0.0.00	ALIENAÇÃO DE BENS MÓVEIS			
2213.00.0.0.00	ALIENAÇÃO DE BENS MÓVEIS E SEMOVENTES			
2213.00.1.0.00	ALIENAÇÃO DE BENS MÓVEIS E SEMOVENTES			
2213.00.1.1.00	ALIENAÇÃO DE BENS MÓVEIS E SEMOVENTES-PRINCIPAL			
2400.00.0.0.00	TRANSFERÊNCIAS DE CAPITAL		15.340,00	
2410.00.0.0.00	TRANSFERÊNCIAS DA UNIÃO E DE SUAS ENTIDADES		15.340,00	
2418.00.0.0.00	TRANSFERÊNCIAS UNIÃO-ESPECÍFICAS DE EST, DF E MUN.		15.340,00	
2418.03.0.0.00	TRANSF.SUS- FUNDO FUNDO BLOCO MANUT.AÇÕES E SERVIÇOS PÚBL.			
2418.03.1.0.00	TRANSFERÊNCIA DE RECURSOS DO SUS – ATENÇÃO PRIMÁRIA			
2418.03.1.1.00	TRANSF.SUS-ATENÇÃO PRIMÁRIA-PRINCIPAL			
2418.05.0.0.00	TRANSF.REC. DESTINADOS A PROGRAMAS DE EDUCAÇÃO	15.340,00		
2418.05.1.0.00	PROG.TRANSPORTE ESCOLAR EDUC.BÁS.-CAMINHO ESCOLA	15.340,00		
2418.05.1.1.00	PROG.TRANSF.ESCOLE EDUC.BÁS.-CAMINHO ESCOLA-PRINCIPAL	15.340,00		
2418.10.0.0.00	TRANSFERÊNCIA DE CONVÊNIO DA UNIÃO E DE SUAS ENTIDADES			
2418.10.1.0.00	TRANSFERÊNCIAS DE CONVÊNIO DA UNIÃO PARA O SUS			
2418.10.1.1.00	TRANSF.DE CONVÊNIO DA UNIÃO PARA O SUS-PRINCIPAL			
2418.10.5.0.00	TRANSF. DE CONVÊNIO UNIÃO DEST.PROG.SANEAM.BÁSICO			
2418.10.5.1.00	TRANSF.CONV.UNIÃO PROG.SANEAM.BÁS.-PRINCIPAL			
2418.10.9.0.00	OUTRAS TRANSFERÊNCIAS DE CONVÊNIO DA UNIÃO			
2418.10.9.1.00	OUTRAS TRANSF.CONVÊNIO UNIÃO-PRINCIPAL			
2420.00.0.0.00	TRANSF.ESTADOS E DO DISTRITO FEDERAL E DE SUAS ENTIDADES			
2428.00.0.0.00	TRANSF.ESTADOS E DO DISTRITO FEDERAL E DE SUAS ENTIDADES			
2428.10.0.0.00	TRANSF.CONVÊNIO DOS ESTADOS E DO DIST.FED.E DE SUAS ENT.			
2428.10.2.0.00	TRANSF.CONVÊNIO DOS ESTADOS DESTINADAS A PROG.EDUCAÇÃO			
2428.10.2.1.00	TRANSF. CONV.EST.PROG.ED.- PRINCIPAL			
91000.00.0.0.00	(R) DEDUCOES DA RECEITAS CORRENTES			-7.517.855,92
91700.00.0.0.00	(R) DEDUCOES DA TRANSFERÊNCIAS CORRENTES		-7.517.855,92	
91710.00.0.0.00	(R) DEDUCOES DA TRANSFERÊNCIAS DA UNIÃO E DE SUAS ENTIDADES		-4.986.084,56	
91718.00.0.0.00	(R) DEDUCOES DA TRANSF. DA UNIÃO - ESPECÍFICAS DE ESTADOS. D		-4.986.084,56	
91718.01.0.0.00	(R) DEDUCOES DA PARTICIPAÇÃO NA RECEITA DA UNIÃO	-4.986.084,56		
91718.01.2.0.00	(R) DEDUCOES DA COTA-PARTE DO FUNDO DE PARTIC.DOS MUNIC. - C	-4.984.265,60		
91718.01.2.1.00	(R) DEDUCOES DA COTA-PARTE DO FPM - COTA MENSAL - PRINCIPAL	-4.984.265,60		
91718.01.5.0.00	(R) DEDUCOES DA COTA-PARTE DO IMP.SOBRE A PROP.TERRIT. RURAL	-1.818,96		
91718.01.5.1.00	(R) DEDUCOES DA COTA-PARTE DO IMPOSTO-PROPRIED.TERRIT.RURAL-	-1.818,96		
91718.06.0.0.00	(R) DEDUCOES DA TRANSFERÊNCIA FINANCEIRA ICMS – DESONERAÇÃO			
91718.06.1.0.00	(R) DEDUCOES DA TRANSFERÊNCIA FINANCEIRA ICMS – DESONERAÇÃO			
91718.06.1.1.00	(R) DEDUCOES DA TRANSF.FINANC.ICMS-DESON-L.C. Nº 87/96-PRINC			
91720.00.0.0.00	(R) DEDUCOES DA TRANSF.DOS EST. E DO DISTRITO FEDERAL E DE S		-2.531.771,36	
91728.00.0.0.00	(R) DEDUCOES DA TRANSFERÊNCIAS ESTADOS - ESPECÍFICAS DE ESTA		-2.531.771,36	
91728.01.0.0.00	(R) DEDUCOES DA PARTICIPAÇÃO NA RECEITA DOS ESTADOS	-2.531.771,36		
91728.01.1.0.00	(R) DEDUCOES DA COTA-PARTE DO ICMS	-2.531.771,36		
91728.01.1.1.00	(R) DEDUCOES DA COTA-PARTE DO ICMS - PRINCIPAL	-2.531.771,36		
91728.01.2.0.00	(R) DEDUCOES DA COTA-PARTE DO IPVA			
91728.01.2.1.00	(R) DEDUCOES DA COTA-PARTE DO IPVA -			



PREF. MUN. DE SÃO RAIMUNDO NONATO

Rua Dr. Barroso, 249

06772859/0001-03

Balanco Exercício: 2021

**ANEXO 02 - RECEITA SEGUNDO AS CATEGORIAS ECONÔMICAS
CONSOLIDADO - PERÍODO: 01/01/2021 ATÉ 31/12/2021**

Page 5

CODIGO	ESPECIFICACAO	DESDOBRAMENTO	FONTES	CATEGORIA ECONOMICA
91728.01.3.0.00	PRINCIPAL			
	(R) DEDUÇÕES DA COTA-PARTE DO IPI - MUNICÍPIOS			
91728.01.3.1.00	(R) DEDUÇÕES DA COTA-PARTE DO IPI - MUNICÍPIOS - PRINCIPAL			
TOTAL				101.408.530,88

São Raimundo Nonato/PI, 31 de dezembro de 2021.

CARMELITA DE CASTRO E SILVA
PREFEITA MUNICIPAL
342.329.073-00

KASSIO ROCHA PIO MENDES
TESOUREIRO
056.487.658-51

A. SOARES & A. B. SANTOS SOUSA LTDA
CONTADOR CRC 00444/O
21.505.535/0001-94



PREF. MUN. DE SÃO RAIMUNDO NONATO

Rua Dr. Barroso, 249

06772859/0001-03

Balanco Exercício: 2021

**ANEXO 02 - NATUREZA DA DESPESA POR ORGÃO
CONSOLIDADO - PERÍODO: 01/01/2021 ATÉ 31/12/2021**

Page 1

CODIGO	ESPECIFICACAO	DESDOBRO	ELEMENTO	MODALIDADE	GRUPO	CATEGORIA ECONOMICA
01	PODER LEGISLATIVO					2.929.711,54
3	DESPESAS CORRENTES					2.848.226,54
3.1	PESSOAL E ENCARGOS SOCIAIS				2.053.752,82	
3.1.90	APLICAÇÕES DIRETAS			2.053.752,82		
3.1.90.11	VENCIMENTOS E VANTAGENS FIXAS - PESSOAL CIV		1.697.479,90			
3.1.90.11.01	VENCIMENTOS E SALARIOS	1.697.479,90				
3.1.90.13	OBRIGAÇÕES PATRONAIS		356.272,92			
3.1.90.13.02	CONTRIBUICOES PREVIDENCIARIAS - INSS	356.272,92				
3.3	OUTRAS DESPESAS CORRENTES				794.473,72	
3.3.50	TRANSFERÊNCIAS A INSTITUIÇÕES PRIVADAS SEM FINS LU			13.150,00		
3.3.50.41	CONTRIBUIÇÕES		13.150,00			
3.3.50.41.01	INSTITUIÇÕES DE CARATER ASSISTENCIAL, I	13.150,00				
3.3.90	APLICAÇÕES DIRETAS			781.323,72		
3.3.90.14	DIÁRIAS - CIVIL		51.366,82			
3.3.90.14.01	DIARIAS - NO PAIS (DENTRO DO ESTADO)	51.366,82				
3.3.90.30	MATERIAL DE CONSUMO		141.220,71			
3.3.90.30.01	COMBUSTÍVEIS E LUBRIFICANTES AUTOMOT		422,40			
3.3.90.30.21	MATERIAL DE COPA E COZINHA	140.798,31				
3.3.90.33	PASSAGENS E DESPESAS COM LOCOMOÇÃO		623,00			
3.3.90.33.01	PASSAGENS PARA O PAIS (DENTRO DO EST/	623,00				
3.3.90.35	SERVIÇOS DE CONSULTORIA		11.760,00			
3.3.90.35.01	CONSULTORIA TECNICA CONTABIL E/OU FIN.	11.760,00				
3.3.90.36	OUTROS SERVIÇOS DE TERCEIROS - PESSOA FÍSIC		175.878,53			
3.3.90.36.27	SERVIÇO DE APOIO ADMINISTRATIVO, TÉCNI	175.878,53				
3.3.90.39	OUTROS SERVIÇOS DE TERCEIROS - PESSOA JURÍ		340.797,02			
3.3.90.39.57	SERVIÇO DE APOIO ADMINISTRATIVO, TÉCNI	340.797,02				
3.3.90.40	SERVIÇOS DE TECNOLOGIA DA INFORMAÇÃO E COI		56.532,42			
3.3.90.40.06	LOCAÇÃO DE SOFTWARES	56.532,42				
3.3.90.92	DESPESAS DE EXERCÍCIOS ANTERIORES		3.145,22			
3.3.90.92.11	VENCIMENTOS E VANTAGENS FIXAS - PESSC	3.145,22				
4	DESPESAS DE CAPITAL					81.485,00
4.4	INVESTIMENTOS				81.485,00	
4.4.90	APLICAÇÕES DIRETAS			81.485,00		
4.4.90.51	OBRAS E INSTALAÇÕES		3.500,00			
4.4.90.51.91	OBRAS EM ANDAMENTO	3.500,00				
4.4.90.52	EQUIPAMENTOS E MATERIAL PERMANENTE		77.985,00			
4.4.90.52.18	MÁQUINAS, UTENSÍLIOS E EQUIPAMENTOS C	77.985,00				


PREF. MUN. DE SÃO RAIMUNDO NONATO

Rua Dr. Barroso, 249

06772859/0001-03

Balanco Exercício: 2021

**ANEXO 02 - NATUREZA DA DESPESA POR ORGÃO
 CONSOLIDADO - PERÍODO: 01/01/2021 ATÉ 31/12/2021**

Page 2

CODIGO	ESPECIFICACAO	DESDOBRO	ELEMENTO	MODALIDADE	GRUPO	CATEGORIA ECONOMICA
02	PODER EXECUTIVO					98.858.911,90
3	DESPESAS CORRENTES					90.221.578,81
3.1	PESSOAL E ENCARGOS SOCIAIS					48.430.629,68
3.1.90	APLICAÇÕES DIRETAS					48.430.629,68
3.1.90.11	VENCIMENTOS E VANTAGENS FIXAS - PESSOAL CIV					41.486.384,32
3.1.90.11.01	VENCIMENTOS E SALARIOS	37.399.563,07				
3.1.90.11.43	13 SALARIO	1.885.051,25				
3.1.90.11.51	OUTROS ADICIONAIS, VANTAGENS, GRATIFIC	2.200.770,00				
3.1.90.13	OBRIGAÇÕES PATRONAIS					6.113.395,18
3.1.90.13.01	FGTS	331.084,11				
3.1.90.13.02	CONTRIBUICOES PREVIDENCIARIAS - INSS	5.782.311,07				
3.1.90.91	SENTENÇAS JUDICIAIS					716.647,74
3.1.90.91.01	PRECATORIOS - ATIVO CIVIL	0,00				
3.1.90.91.03	PRECATORIOS JUDICIAS	100.000,00				
3.1.90.91.04	SENTENÇAS JUDICIAIS - OUTRAS DESPESAS	616.647,74				
3.1.90.92	DESPESAS DE EXERCÍCIOS ANTERIORES					114.202,44
3.1.90.92.04	CONTRATAÇÃO POR TEMPO DETERMINADO	108.453,44				
3.1.90.92.14	DIARIAS - CIVIL	1.750,00				
3.1.90.92.16	OUTRAS DESPESAS VARIÁVEIS - PESSOAL C	3.999,00				
3.3	OUTRAS DESPESAS CORRENTES					41.790.949,13
3.3.50	TRANSFERÊNCIAS A INSTITUIÇÕES PRIVADAS SEM FINS LU					106.762,24
3.3.50.41	CONTRIBUIÇÕES					106.762,24
3.3.50.41.01	INSTITUICOES DE CARATER ASSISTENCIAL, (7.518,54				
3.3.50.41.03	ORGANIZACOES DE SOCIEDADE CIVIL DE INT	95.484,43				
3.3.50.41.04	INSTITUICOES DE CARATER COMERCIAL OU	3.759,27				
3.3.90	APLICAÇÕES DIRETAS					41.694.186,89
3.3.90.14	DIÁRIAS - CIVIL					214.089,00
3.3.90.14.01	DIARIAS - NO PAIS (DENTRO DO ESTADO)	190.989,00				
3.3.90.14.02	DIARIAS - NO PAIS (FORA DO ESTADO)	23.100,00				
3.3.90.30	MATERIAL DE CONSUMO					13.052.708,04
3.3.90.30.01	COMBUSTÍVEIS E LUBRIFICANTES AUTOMOT	2.696.584,23				
3.3.90.30.04	GÁS ENGARRAFADO	12.509,00				
3.3.90.30.07	GÊNEROS DE ALIMENTAÇÃO	2.562.676,18				
3.3.90.30.09	MATERIAL FARMACOLOGICO	61.490,23				
3.3.90.30.10	MATERIAL ODONTOLÓGICO	258.978,85				
3.3.90.30.14	MATERIAL EDUCATIVO E ESPORTIVO	104.259,79				
3.3.90.30.15	MATERIAL PARA FESTIVIDADES E HOMENAG	8.282,75				
3.3.90.30.16	MATERIAL DE EXPEDIENTE	691.896,83				
3.3.90.30.17	MATERIAL DE PROCESSAMENTO DE DADOS	12.191,90				
3.3.90.30.20	MATERIAL DE CAMA, MESA E BANHO	49.009,70				
3.3.90.30.21	MATERIAL DE COPA E COZINHA	380.507,47				
3.3.90.30.22	MATERIAL DE LIMPEZA E PRODUÇÃO DE HIG	738.929,39				
3.3.90.30.23	MATERIAL DE UNIFORMES, TECIDOS E AVIA	276.015,44				
3.3.90.30.24	MATERIAL PARA MANUTENÇÃO DE BENS IMC	1.606.831,75				
3.3.90.30.25	MATERIAL PARA MANUTENÇÃO DE BENS MÓ	339.284,83				
3.3.90.30.26	MATERIAL ELÉTRICO E ELETRÔNICO	354.489,56				
3.3.90.30.28	MATERIAL DE PROTEÇÃO E SEGURANÇA	584.920,77				
3.3.90.30.29	MATERIAL PARA ÁUDIO, VÍDEO E FOTO	4.036,80				
3.3.90.30.30	MATERIAL PARA COMUNICAÇÕES	8.039,50				
3.3.90.30.31	SEMENTES, MUDAS DE PLANTAS E INSUMOS	13.411,34				
3.3.90.30.35	MATERIAL LABORATORIAL	631.003,83				
3.3.90.30.36	MATERIAL HOSPITALAR	756.698,74				
3.3.90.30.39	MATERIAL PARA MANUTENÇÃO DE VEÍCULO:	730.687,58				
3.3.90.30.60	MATERIAL DIDÁTICO	63.864,96				
3.3.90.30.99	OUTROS MATERIAIS DE CONSUMO	106.106,82				
3.3.90.32	MATERIAL, BEM OU SERVIÇO PARA DISTRIBUIÇÃO C					1.622,00
3.3.90.32.04	MATERIAL EDUCACIONAL E CULTURAL	1.622,00				
3.3.90.33	PASSAGENS E DESPESAS COM LOCOMOÇÃO					9.000,00
3.3.90.33.02	PASSAGENS PARA O PAIS (FORA DO ESTAD	9.000,00				



PREF. MUN. DE SÃO RAIMUNDO NONATO

Rua Dr. Barroso, 249

06772859/0001-03

Balanco Exercício: 2021

**ANEXO 02 - NATUREZA DA DESPESA POR ORGÃO
 CONSOLIDADO - PERÍODO: 01/01/2021 ATÉ 31/12/2021**

Page 3

CODIGO	ESPECIFICACAO	DESDOBRO	ELEMENTO	MODALIDADE	GRUPO	CATEGORIA ECONOMICA
02	PODER EXECUTIVO					98.858,911,90
3	DESPESAS CORRENTES					90.221,578,81
3.3	OUTRAS DESPESAS CORRENTES				41.790,949,13	
3.3.90	APLICAÇÕES DIRETAS				41.684,186,89	
3.3.90.36	OUTROS SERVIÇOS DE TERCEIROS - PESSOA FÍSIC		10.265,458,32			
3.3.90.36.05	DIREITOS AUTORAIS		7,000,00			
3.3.90.36.06	SERVIÇOS TÉCNICOS PROFISSIONAIS		3.412,335,87			
3.3.90.36.14	LOCAÇÃO DE IMÓVEIS		276,764,00			
3.3.90.36.15	LOCAÇÃO DE BENS MÓVEIS E INTANGÍVEIS		26,565,00			
3.3.90.36.17	MANUTENÇÃO E CONSERVAÇÃO DE VEÍCULO		15,520,00			
3.3.90.36.18	MANUTENÇÃO E CONSERVAÇÃO DE BENS M		2,800,00			
3.3.90.36.19	MANUTENÇÃO E CONSERVAÇÃO DE BENS IM		367,442,50			
3.3.90.36.20	FORNECIMENTO DE ALIMENTAÇÃO		12,477,75			
3.3.90.36.22	SERVIÇOS DE LIMPEZA E CONSERVAÇÃO		652,533,07			
3.3.90.36.23	SERVIÇOS DOMÉSTICOS		1,100,00			
3.3.90.36.24	SERVIÇOS DE COMUNICAÇÃO EM GERAL		5,110,00			
3.3.90.36.27	SERVIÇO DE APOIO ADMINISTRATIVO, TÉCNI		3.610,784,13			
3.3.90.36.30	SERVIÇOS MÉDICOS E ODONTOLÓGICOS		1.703,798,10			
3.3.90.36.31	CONFECÇÃO DE UNIFORMES, BANDEIRAS E		3,600,00			
3.3.90.36.32	SERVIÇOS DE ASSISTENCIA SOCIAL		81,900,00			
3.3.90.36.33	FRETES E TRANSPORTES DE ENCOMENDAS		35,427,90			
3.3.90.36.34	SERVIÇOS DE PERÍCIAS MÉDICAS POR BENE		19,990,00			
3.3.90.36.35	ENCARGOS FINANCEIROS DEDUTÍVEIS		300,00			
3.3.90.36.36	MULTAS DEDUTÍVEIS		2,800,00			
3.3.90.36.47	APRESENTAÇÕES ARTÍSTICAS E CULTURAIS		12,020,00			
3.3.90.36.48	SERVIÇOS DE PUBLICIDADE LEGAL		1,960,00			
3.3.90.36.51	SERVIÇOS DE PUBLICIDADE DE UTILIDADE P		1,180,00			
3.3.90.36.99	OUTROS SERVIÇOS DE TERCEIROS - PESSO		12,050,00			


PREF. MUN. DE SÃO RAIMUNDO NONATO

Rua Dr. Barroso, 249

06772859/0001-03

Balço Exercício: 2021

**ANEXO 02 - NATUREZA DA DESPESA POR ORGÃO
 CONSOLIDADO - PERÍODO: 01/01/2021 ATÉ 31/12/2021**

Page 4

CODIGO	ESPECIFICACAO	DESDOBRO	ELEMENTO	MODALIDADE	GRUPO	CATEGORIA ECONOMICA
02	PODER EXECUTIVO					98.858.911,90
3	DESPESAS CORRENTES					90.221.578,81
3.3	OUTRAS DESPESAS CORRENTES				41.790.949,13	
3.3.90	APLICACOES DIRETAS				41.584.186,89	
3.3.90.39	OUTROS SERVIÇOS DE TERCEIROS - PESSOA JURÍDICA				14.488.487,47	
3.3.90.39.01	ASSINATURAS DE PERIÓDICOS E ANUIDADES		2.500,00			
3.3.90.39.05	SERVIÇOS TÉCNICOS PROFISSIONAIS		3.438.244,05			
3.3.90.39.06	CAPATAZIA, ESTIVA E PESAGEM		14.905,00			
3.3.90.39.10	LOCAÇÃO DE IMÓVEIS		2.950,00			
3.3.90.39.12	LOCAÇÃO DE MÁQUINAS E EQUIPAMENTOS		326.634,53			
3.3.90.39.13	LOCAÇÃO DE BENS MÓVEIS E OUTRAS NATUREZAS		1.865.484,23			
3.3.90.39.14	MANUTENÇÃO E CONSERVAÇÃO DE BENS IMÓVEIS		323.423,36			
3.3.90.39.15	MANUTENÇÃO E CONSERVAÇÃO DE MÁQUINAS E EQUIPAMENTOS		195.220,54			
3.3.90.39.16	MANUTENÇÃO E CONSERVAÇÃO DE VEÍCULOS		241.663,40			
3.3.90.39.17	MANUTENÇÃO E CONSERVAÇÃO DE BENS MÓVEIS		8.097,90			
3.3.90.39.18	MANUTENÇÃO E CONSERVAÇÃO DE ESTRUTURAS		302.536,95			
3.3.90.39.21	MULTAS DEDUTÍVEIS		1.573,11			
3.3.90.39.22	MULTAS INDEDUTÍVEIS		104.830,31			
3.3.90.39.23	JUROS		67.790,73			
3.3.90.39.24	ENCARGOS FINANCEIROS DEDUTÍVEIS		93.124,69			
3.3.90.39.25	ENCARGOS FINANCEIROS INDEDUTÍVEIS		5.708,13			
3.3.90.39.27	FORNECIMENTO DE ALIMENTAÇÃO		329.802,11			
3.3.90.39.28	SERVIÇOS DE CARÁTER SECRETO OU RESEIÇÃO		3.000,00			
3.3.90.39.29	SERVIÇOS DE ENERGIA ELÉTRICA		1.239.901,75			
3.3.90.39.30	SERVIÇOS DE ÁGUA E ESGOTO		195.346,75			
3.3.90.39.33	SERVIÇOS DE COMUNICAÇÃO EM GERAL		250.830,39			
3.3.90.39.35	PRODUÇÕES JORNALÍSTICAS		5.120,00			
3.3.90.39.37	SERVIÇOS DE REABILITAÇÃO PROFISSIONAL		3.000,00			
3.3.90.39.39	SERVIÇOS DE TELECOMUNICAÇÕES (EXCETO TELEFONIA)		9.576,08			
3.3.90.39.42	SERVIÇOS DE SOCORRO E SALVAMENTO		2.000,00			
3.3.90.39.43	SERVIÇOS DE PRODUÇÃO INDUSTRIAL		1.846,00			
3.3.90.39.44	SERVIÇOS GRÁFICOS		222.824,95			
3.3.90.39.45	SERVIÇOS JUDICIÁRIOS		6.576,20			
3.3.90.39.46	SERVIÇOS FUNERÁRIOS		53.614,06			
3.3.90.39.48	SEGUROS EM GERAL		59.917,81			
3.3.90.39.49	CONFECÇÃO DE UNIFORMES, BANDEIRAS E BRALHES		13.087,60			
3.3.90.39.50	SERVIÇO MEDICO-HOSPITALAR, ODONTOLÓGICO E LABORATORIAIS		3.510,00			
3.3.90.39.52	TRANSPORTE DE SERVIDORES		34.450,28			
3.3.90.39.53	SERVIÇOS DE ASSISTENCIA SOCIAL		26.542,80			
3.3.90.39.55	FRETES E TRANSPORTES DE ENCOMENDAS		161.860,18			
3.3.90.39.57	SERVIÇO DE APOIO ADMINISTRATIVO, TÉCNICO E DE SERVIÇOS		10.992,70			
3.3.90.39.58	HOSPEDAGENS		48.667,48			
3.3.90.39.59	SERVIÇOS BANCÁRIOS		146.938,70			
3.3.90.39.68	SERVIÇOS DE PUBLICIDADE LEGAL		14.894,82			
3.3.90.39.71	SERVIÇOS DE PUBLICIDADE DE UTILIDADE PÚBLICA		3.324,78			
3.3.90.39.72	VALE-TRANSPORTE		38.716,00			
3.3.90.39.74	DESPESA COM ILUMINAÇÃO		2.910.217,64			
3.3.90.39.78	LIMPEZA E CONSERVAÇÃO		1.663.934,80			
3.3.90.39.90	SERVIÇOS DE PUBLICIDADE		3.227,04			
3.3.90.39.99	OUTROS SERVIÇOS DE TERCEIROS - PESSOA FÍSICA		30.079,66			
3.3.90.40	SERVIÇOS DE TECNOLOGIA DA INFORMAÇÃO E COMUNICAÇÃO				12.000,00	
3.3.90.40.06	LOCAÇÃO DE SOFTWARES		12.000,00			
3.3.90.47	OBRIGAÇÕES TRIBUTÁRIAS E CONTRIBUTIVAS				1.112.090,68	
3.3.90.47.05	IMPOSTO DE CIRCULAÇÃO DE MERCADORIAS		9.476,60			
3.3.90.47.09	TAXAS		99.808,29			
3.3.90.47.15	PIS/PASEP		1.002.805,79			
3.3.90.48	OUTROS AUXÍLIOS FINANCEIROS A PESSOAS FÍSICAS				31.230,00	
3.3.90.48.07	RESIDENCIA MULTIPROFISSIONAL EM SAUDE		350,00			
3.3.90.48.99	DEMAIS AUXÍLIOS FINANCEIROS A PESSOAS FÍSICAS		30.880,00			
3.3.90.91	SENTENÇAS JUDICIAIS				2.466.840,23	
3.3.90.91.01	PRECATÓRIOS - ATIVO CIVIL		765.360,20			
3.3.90.91.04	SENTENÇAS JUDICIAIS - OUTRAS DESPESAS		807.014,40			
3.3.90.91.05	SENTENÇAS JUDICIAIS DE PEQUENO VALOR		5.221,06			
3.3.90.91.08	SENTENÇA JUDICIAL - ATIVO CIVIL		889.244,57			
3.3.90.92	DESPESAS DE EXERCÍCIOS ANTERIORES				15.051,72	
3.3.90.92.30	MATERIAL DE CONSUMO		15.051,72			
3.3.90.93	INDENIZAÇÕES E RESTITUIÇÕES				15.609,43	
3.3.90.93.01	INDENIZACOES		15.609,43			
4	DESPESAS DE CAPITAL					8.637.333,09
4.4	INVESTIMENTOS				8.408.476,76	
4.4.90	APLICACOES DIRETAS				8.408.476,76	



PREF. MUN. DE SÃO RAIMUNDO NONATO

Rua Dr. Barroso, 249
 06772859/0001-03

Balanco Exercício: 2021

**ANEXO 02 - NATUREZA DA DESPESA POR ORGÃO
 CONSOLIDADO - PERÍODO: 01/01/2021 ATÉ 31/12/2021**

Page 5

CODIGO	ESPECIFICACAO	DESDOBRO	ELEMENTO	MODALIDADE	GRUPO	CATEGORIA ECONOMICA
02	PODER EXECUTIVO					98.858.911,90
4	DESPESAS DE CAPITAL					8.637.333,09
4.4	INVESTIMENTOS					8.408.476,78
4.4.90	APLICAÇÕES DIRETAS				8.408.476,78	
4.4.90.30	MATERIAL DE CONSUMO			51.722,05		
4.4.90.30.01	COMBUSTÍVEIS E LUBRIFICANTES AUTOMOT		36.426,44			
4.4.90.30.16	MATERIAL DE EXPEDIENTE		14.295,80			
4.4.90.30.22	MATERIAL DE LIMPEZA E PRODUÇÃO DE HIG		0,00			
4.4.90.30.23	MATERIAL DE UNIFORMES, TECIDOS E AVIA		999,81			
4.4.90.30.39	MATERIAL PARA MANUTENÇÃO DE VEÍCULO:		0,00			
4.4.90.51	OBRAS E INSTALAÇÕES			6.200.833,54		
4.4.90.51.91	OBRAS EM ANDAMENTO		6.200.833,54			
4.4.90.52	EQUIPAMENTOS E MATERIAL PERMANENTE			1.935.921,17		
4.4.90.52.03	APARELHOS E EQUIPAMENTOS DE COMUNIC		949,00			
4.4.90.52.04	APARELHOS E EQUIPAMENTOS PARA ESPOF		18.818,00			
4.4.90.52.05	APARELHOS E UTENSÍLIOS DOMÉSTICOS		10.558,00			
4.4.90.52.17	EQUIPAMENTOS PARA ÁUDIO, VÍDEO E FOTC		8.453,40			
4.4.90.52.18	MÁQUINAS, UTENSÍLIOS E EQUIPAMENTOS C		596.834,70			
4.4.90.52.19	EQUIPAMENTOS DE PROCESSAMENTO DE D.		293.212,93			
4.4.90.52.22	EQUIPAMENTOS E UTENSÍLIOS HIDRÁULICO:		11.794,00			
4.4.90.52.24	MOBILIÁRIO EM GERAL		543.691,62			
4.4.90.52.27	VEÍCULOS DIVERSOS		444.580,00			
4.4.90.52.99	OUTROS MATERIAIS PERMANENTES		7.229,52			
4.4.90.61	AQUISIÇÃO DE IMÓVEIS			220.000,00		
4.4.90.61.02	TERRENOS		220.000,00			
4.6	AMORTIZAÇÃO DA DÍVIDA					228.856,33
4.6.90	APLICAÇÕES DIRETAS					228.856,33
4.6.90.71	PRINCIPAL DA DÍVIDA CONTRATUAL RESGATADO			228.856,33		
4.6.90.71.01	AMORTIZACAO DA DÍVIDA CONTRATUAL		228.856,33			
TOTAL GERAL						101.788.623,44

São Raimundo Nonato/PI, 31 de dezembro de 2021.

CARMELITA DE CASTRO E SILVA
 PREFEITA MUNICIPAL
 342.329.073-00

KASSIO ROCHA PIO MENDES
 TESOUREIRO
 056.487.658-51

R. SOARES & A. B. SANTOS SOUSALDA
 CONTADOR CRC 00444/O
 21.505.535/0001-84


PREF. MUN. DE SÃO RAIMUNDO NONATO

Rua Dr. Barroso, 249

06772859/0001-03

PODER

2021

ANEXO 02 - NATUREZA DA DESPESA POR UNIDADE
CONSOLIDADO - PERÍODO: 01/01/2021 ATÉ 31/12/2021

Página 1

CODIGO	ESPECIFICACAO	DESDOBRO	ELEMENTO	MODALIDADE	GRUPO	CATEGORIA ECONOMICA
01	PODER LEGISLATIVO					
01 01	CÂMARA MUNICIPAL					2.929.711,64
3	DESPESAS CORRENTES					2.848.226,54
3.1	PESSOAL E ENCARGOS SOCIAIS					2.053.752,82
3.1.90	APLICAÇÕES DIRETAS			2.053.752,82		
3.1.90.11	VENCIMENTOS E VANTAGENS FIXAS - PESSOAL CIVIL		1.697.479,90			
3.1.90.11.01	VENCIMENTOS E SALARIOS		1.697.479,90			
3.1.90.13	OBRIGAÇÕES PATRONAIS		356.272,92			
3.1.90.13.02	CONTRIBUICOES PREVIDENCIARIAS - INSS		356.272,92			
3.3	OUTRAS DESPESAS CORRENTES					794.473,72
3.3.50	TRANSFERÊNCIAS A INSTITUIÇÕES PRIVADAS SEM FINS LU			13.150,00		
3.3.50.41	CONTRIBUIÇÕES			13.150,00		
3.3.50.41.01	INSTITUICOES DE CARATER ASSISTENCIAL,		13.150,00			
3.3.90	APLICAÇÕES DIRETAS			781.323,72		
3.3.90.14	DIÁRIAS - CIVIL		51.366,82			
3.3.90.14.01	DIARIAS - NO PAIS (DENTRO DO ESTADO)		51.366,82			
3.3.90.30	MATERIAL DE CONSUMO			141.220,71		
3.3.90.30.01	COMBUSTÍVEIS E LUBRIFICANTES AUTOMO		422,40			
3.3.90.30.21	MATERIAL DE COPA E COZINHA		140.798,31			
3.3.90.33	PASSAGENS E DESPESAS COM LOCOMOÇÃO			623,00		
3.3.90.33.01	PASSAGENS PARA O PAIS (DENTRO DO EST		623,00			
3.3.90.35	SERVIÇOS DE CONSULTORIA			11.760,00		
3.3.90.35.01	CONSULTORIA TECNICA CONTABIL E/OU FII		11.760,00			
3.3.90.36	OUTROS SERVIÇOS DE TERCEIROS - PESSOA FÍSICA			175.878,53		
3.3.90.36.27	SERVIÇO DE APOIO ADMINISTRATIVO, TÉCN		175.878,53			
3.3.90.39	OUTROS SERVIÇOS DE TERCEIROS - PESSOA JURÍDIC			340.797,02		
3.3.90.39.57	SERVIÇO DE APOIO ADMINISTRATIVO, TÉCN		340.797,02			
3.3.90.40	SERVIÇOS DE TECNOLOGIA DA INFORMAÇÃO E COMU			56.532,42		
3.3.90.40.06	LOCAÇÃO DE SOFTWARES		56.532,42			
3.3.90.92	DESPESAS DE EXERCÍCIOS ANTERIORES			3.145,22		
3.3.90.92.11	VENCIMENTOS E VANTAGENS FIXAS - PESS		3.145,22			
4	DESPESAS DE CAPITAL					81.485,00
4.4	INVESTIMENTOS					81.485,00
4.4.90	APLICAÇÕES DIRETAS				81.485,00	
4.4.90.51	OBRAS E INSTALAÇÕES			3.500,00		
4.4.90.51.91	OBRAS EM ANDAMENTO		3,500,00			
4.4.90.52	EQUIPAMENTOS E MATERIAL PERMANENTE			77.985,00		
4.4.90.52.18	MÁQUINAS, UTENSÍLIOS E EQUIPAMENTOS		77.985,00			



PREF. MUN. DE SÃO RAIMUNDO NONATO

Rua Dr. Barroso, 249

06772859/0001-03

PODER

2021

**ANEXO 02 - NATUREZA DA DESPESA POR UNIDADE
 CONSOLIDADO - PERÍODO: 01/01/2021 ATÉ 31/12/2021**

Página 2

CODIGO	ESPECIFICACAO	DESDOBRO	ELEMENTO	MODALIDADE	GRUPO	CATEGORIA ECONOMICA
02	PODER EXECUTIVO					
02 02	GABINETE DO PREFEITO					942.078,51
3	DESPESAS CORRENTES					938.398,51
3.1	PESSOAL E ENCARGOS SOCIAIS					742.200,27
3.1.90	APLICAÇÕES DIRETAS					742.200,27
3.1.90.11	VENCIMENTOS E VANTAGENS FIXAS - PESSOAL CIVIL					742.200,27
3.1.90.11.01	VENCIMENTOS E SALARIOS					739.950,27
3.1.90.11.43	13 SALARIO					2.250,00
3.3	OUTRAS DESPESAS CORRENTES					196.198,24
3.3.50	TRANSFERÊNCIAS A INSTITUIÇÕES PRIVADAS SEM FINS LU					106.762,24
3.3.50.41	CONTRIBUIÇÕES					106.762,24
3.3.50.41.01	INSTITUICOES DE CARATER ASSISTENCIAL,					7.518,54
3.3.50.41.03	ORGANIZACOES DE SOCIEDADE CIVIL DE IN					95.484,43
3.3.50.41.04	INSTITUICOES DE CARATER COMERCIAL OL					3.759,27
3.3.90	APLICAÇÕES DIRETAS					89.436,00
3.3.90.14	DIÁRIAS - CIVIL					58.450,00
3.3.90.14.01	DIARIAS - NO PAIS (DENTRO DO ESTADO)					48.750,00
3.3.90.14.02	DIARIAS - NO PAIS (FORA DO ESTADO)					9.700,00
3.3.90.30	MATERIAL DE CONSUMO					4.179,00
3.3.90.30.21	MATERIAL DE COPA E COZINHA					4.179,00
3.3.90.33	PASSAGENS E DESPESAS COM LOCOMOÇÃO					9.000,00
3.3.90.33.02	PASSAGENS PARA O PAIS (FORA DO ESTAC					9.000,00
3.3.90.36	OUTROS SERVIÇOS DE TERCEIROS - PESSOA FÍSICA					10.900,00
3.3.90.36.06	SERVIÇOS TÉCNICOS PROFISSIONAIS					5.650,00
3.3.90.36.19	MANUTENÇÃO E CONSERVAÇÃO DE BENS I					1.500,00
3.3.90.36.27	SERVIÇO DE APOIO ADMINISTRATIVO, TÉCN					3.750,00
3.3.90.39	OUTROS SERVIÇOS DE TERCEIROS - PESSOA JURÍDICA					6.907,00
3.3.90.39.05	SERVIÇOS TÉCNICOS PROFISSIONAIS					1.596,19
3.3.90.39.23	JUROS					92,53
3.3.90.39.52	TRANSPORTE DE SERVIDORES					5.218,28
4	DESPESAS DE CAPITAL					3.680,00
4.4	INVESTIMENTOS					3.680,00
4.4.90	APLICAÇÕES DIRETAS					3.680,00
4.4.90.52	EQUIPAMENTOS E MATERIAL PERMANENTE					3.680,00
4.4.90.52.18	MÁQUINAS, UTENSÍLIOS E EQUIPAMENTOS					2.080,00
4.4.90.52.24	MOBILIÁRIO EM GERAL					1.600,00


PREF. MUN. DE SÃO RAIMUNDO NONATO

Rua Dr. Barroso, 249

06772859/0001-03

PODER

2021

**ANEXO 02 - NATUREZA DA DESPESA POR UNIDADE
 CONSOLIDADO - PERÍODO: 01/01/2021 ATÉ 31/12/2021**

Página 3

CODIGO	ESPECIFICACAO	DESDOBRO	ELEMENTO	MODALIDADE	GRUPO	CATEGORIA ECONOMICA
02	PODER EXECUTIVO					
02 03	SECRETARIA MUNICIPAL DE ADMINISTRAÇÃO E FINANÇAS					14.250.396,29
3	DESPESAS CORRENTES					13.970.973,52
3.1	PESSOAL E ENCARGOS SOCIAIS					3.322.347,83
3.1.90	APLICAÇÕES DIRETAS					3.322.347,83
3.1.90.11	VENCIMENTOS E VANTAGENS FIXAS - PESSOAL CIVIL					1.422.070,86
3.1.90.11.01	VENCIMENTOS E SALARIOS		1.376.477,78			
3.1.90.11.43	13 SALARIO		45.593,08			
3.1.90.13	OBRIGAÇÕES PATRONAIS					1.358.739,22
3.1.90.13.01	FGTS		48.074,20			
3.1.90.13.02	CONTRIBUICOES PREVIDENCIARIAS - INSS		1.310.665,02			
3.1.90.91	SENTENÇAS JUDICIAIS					427.335,31
3.1.90.91.01	PRECATORIOS - ATIVO CIVIL		0,00			
3.1.90.91.03	PRECATORIOS JUDICIAIS		100.000,00			
3.1.90.91.04	SENTENÇAS JUDICIAIS - OUTRAS DESPESA:		327.335,31			
3.1.90.92	DESPESAS DE EXERCÍCIOS ANTERIORES					114.202,44
3.1.90.92.04	CONTRATAÇÃO POR TEMPO DETERMINAD		108.453,44			
3.1.90.92.14	DIARIAS - CIVIL		1.750,00			
3.1.90.92.16	OUTRAS DESPESAS VARIÁVEIS - PESSOAL I		3.999,00			
3.3	OUTRAS DESPESAS CORRENTES					10.648.625,69
3.3.90	APLICAÇÕES DIRETAS					10.648.625,69
3.3.90.14	DIÁRIAS - CIVIL					27.750,00
3.3.90.14.01	DIARIAS - NO PAIS (DENTRO DO ESTADO)		27.750,00			
3.3.90.30	MATERIAL DE CONSUMO					1.725.304,55
3.3.90.30.01	COMBUSTÍVEIS E LUBRIFICANTES AUTOMO		599.287,83			
3.3.90.30.07	GÊNEROS DE ALIMENTAÇÃO		98.997,25			
3.3.90.30.14	MATERIAL EDUCATIVO E ESPORTIVO		56.577,88			
3.3.90.30.16	MATERIAL DE EXPEDIENTE		91.663,65			
3.3.90.30.17	MATERIAL DE PROCESSAMENTO DE DADOS		9.422,00			
3.3.90.30.21	MATERIAL DE COPA E COZINHA		48.370,22			
3.3.90.30.22	MATERIAL DE LIMPEZA E PRODUÇÃO DE HI		100.695,30			
3.3.90.30.23	MATERIAL DE UNIFORMES, TECIDOS E AVIA		39.031,79			
3.3.90.30.24	MATERIAL PARA MANUTENÇÃO DE BENS IM		189.133,55			
3.3.90.30.25	MATERIAL PARA MANUTENÇÃO DE BENS M		93.547,85			
3.3.90.30.26	MATERIAL ELÉTRICO E ELETRÔNICO		237.128,22			
3.3.90.30.28	MATERIAL DE PROTEÇÃO E SEGURANÇA		2.245,80			
3.3.90.30.29	MATERIAL PARA ÁUDIO, VÍDEO E FOTO		2.281,80			
3.3.90.30.30	MATERIAL PARA COMUNICAÇÕES		8.039,50			
3.3.90.30.31	SEMENTES, MUDAS DE PLANTAS E INSUMO		11.361,28			
3.3.90.30.36	MATERIAL HOSPITALAR		83.603,93			
3.3.90.30.39	MATERIAL PARA MANUTENÇÃO DE VEÍCUL		45.231,60			
3.3.90.30.99	OUTROS MATERIAIS DE CONSUMO		8.695,10			
3.3.90.36	OUTROS SERVIÇOS DE TERCEIROS - PESSOA FÍSICA					876.853,50
3.3.90.36.05	DIREITOS AUTORAIS		7.000,00			
3.3.90.36.06	SERVIÇOS TÉCNICOS PROFISSIONAIS		398.754,50			
3.3.90.36.14	LOCAÇÃO DE IMÓVEIS		29.344,00			
3.3.90.36.15	LOCAÇÃO DE BENS MÓVEIS E INTANGÍVEIS		2.000,00			
3.3.90.36.19	MANUTENÇÃO E CONSERVAÇÃO DE BENS I		48.222,00			
3.3.90.36.20	FORNECIMENTO DE ALIMENTAÇÃO		3.290,00			
3.3.90.36.22	SERVIÇOS DE LIMPEZA E CONSERVAÇÃO		21.215,00			
3.3.90.36.24	SERVIÇOS DE COMUNICAÇÃO EM GERAL		100,00			
3.3.90.36.27	SERVIÇO DE APOIO ADMINISTRATIVO, TÉCN		361.478,00			
3.3.90.36.31	CONFECÇÃO DE UNIFORMES, BANDEIRAS E		2.700,00			
3.3.90.36.47	APRESENTACOES ARTISTICAS E CULTURAIS		750,00			
3.3.90.36.99	OUTROS SERVICOS DE TERCEIROS - PESS		2.000,00			
3.3.90.39	OUTROS SERVIÇOS DE TERCEIROS - PESSOA JURÍDICA					4.511.985,59
3.3.90.39.01	ASSINATURAS DE PERIÓDICOS E ANUIDADE		2.500,00			
3.3.90.39.05	SERVIÇOS TÉCNICOS PROFISSIONAIS		1.375.899,11			
3.3.90.39.06	CAPATAZIA, ESTIVA E PESAGEM		9.250,00			
3.3.90.39.10	LOCAÇÃO DE IMÓVEIS		2.500,00			
3.3.90.39.12	LOCAÇÃO DE MÁQUINAS E EQUIPAMENTOS		190.363,60			
3.3.90.39.13	LOCAÇÃO BENS MÓVEIS E OUTRAS NATURI		841.225,22			
3.3.90.39.14	MANUTENÇÃO E CONSERVAÇÃO DE BENS I		217.256,94			
3.3.90.39.15	MANUTENÇÃO E CONSERVAÇÃO DE MÁQUI		40.459,50			
3.3.90.39.16	MANUTENÇÃO E CONSERVAÇÃO DE VEÍCUL		57.086,00			
3.3.90.39.17	MANUTENÇÃO E CONSERVAÇÃO DE BENS I		6.240,00			
3.3.90.39.21	MULTAS DEDUTÍVEIS		608,47			
3.3.90.39.22	MULTAS INDEDUTÍVEIS		98.457,80			
3.3.90.39.23	JUROS		59.565,60			
3.3.90.39.24	ENCARGOS FINANCEIROS DEDUTÍVEIS		10.993,18			
3.3.90.39.27	FORNECIMENTO DE ALIMENTAÇÃO		81.810,64			
3.3.90.39.28	SERVIÇOS DE CARÁTER SECRETO OU RESI		3.000,00			
3.3.90.39.29	SERVIÇOS DE ENERGIA ELÉTRICA		893.073,72			
	SERVIÇOS DE ÁGUA E ESGOTO					



PREF. MUN. DE SÃO RAIMUNDO NONATO

Rua Dr. Barroso, 249

06772859/0001-03

PODER

2021

**ANEXO 02 - NATUREZA DA DESPESA POR UNIDADE
 CONSOLIDADO - PERÍODO: 01/01/2021 ATÉ 31/12/2021**

Página 4

CODIGO	ESPECIFICACAO	DESDOBRO	ELEMENTO	MODALIDADE	GRUPO	CATEGORIA ECONOMICA
02	PODER EXECUTIVO					
02 03	SECRETARIA MUNICIPAL DE ADMINISTRAÇÃO E FINANÇAS					14.260.395,29
3	DESPESAS CORRENTES					13.970.973,52
3.3	OUTRAS DESPESAS CORRENTES					10.648.625,69
3.3.90	APLICAÇÕES DIRETAS					10.648.625,69
3.3.90.39	OUTROS SERVIÇOS DE TERCEIROS - PESSOA JURÍDICA					4.511.985,59
3.3.90.39.30						115.263,47
3.3.90.39.33	SERVIÇOS DE COMUNICAÇÃO EM GERAL					154.037,46
3.3.90.39.35	PRODUÇÕES JORNALÍSTICAS					2.920,00
3.3.90.39.37	SERVIÇOS DE REABILITAÇÃO PROFISSIONAL					3.000,00
3.3.90.39.39	SERVIÇOS DE TELECOMUNICAÇÕES (EXCETO)					7.627,83
3.3.90.39.42	SERVIÇOS DE SOCORRO E SALVAMENTO					2.000,00
3.3.90.39.43	SERVIÇOS DE PRODUÇÃO INDUSTRIAL					1.846,00
3.3.90.39.44	SERVIÇOS GRÁFICOS					60.096,31
3.3.90.39.45	SERVIÇOS JUDICIÁRIOS					6.200,00
3.3.90.39.48	SEGUROS EM GERAL					2.546,30
3.3.90.39.57	SERVIÇO DE APOIO ADMINISTRATIVO, TÉCNICO					9.000,00
3.3.90.39.58	HOSPEDAGENS					36.993,70
3.3.90.39.59	SERVIÇOS BANCÁRIOS					121.019,22
3.3.90.39.68	SERVIÇOS DE PUBLICIDADE LEGAL					14.894,82
3.3.90.39.71	SERVIÇOS DE PUBLICIDADE DE UTILIDADE PÚBLICA					3.236,00
3.3.90.39.78	LIMPEZA E CONSERVAÇÃO					74.200,00
3.3.90.39.90	SERVIÇOS DE PUBLICIDADE					3.227,04
3.3.90.39.99	OUTROS SERVIÇOS DE TERCEIROS - PESSOA FÍSICA					3.587,66
3.3.90.40	SERVIÇOS DE TECNOLOGIA DA INFORMAÇÃO E COMUNICAÇÃO					12.000,00
3.3.90.40.06	LOCAÇÃO DE SOFTWARES					12.000,00
3.3.90.47	OBRIGAÇÕES TRIBUTÁRIAS E CONTRIBUTIVAS					1.012.282,39
3.3.90.47.05	IMPOSTO DE CIRCULAÇÃO DE MERCADORIA					9.476,60
3.3.90.47.15	PIS/PASEP					1.002.805,79
3.3.90.91	SENTENÇAS JUDICIAIS					2.466.840,23
3.3.90.91.01	PRECATÓRIOS - ATIVO CIVIL					765.360,20
3.3.90.91.04	SENTENÇAS JUDICIAIS - OUTRAS DESPESAS					807.014,40
3.3.90.91.05	SENTENÇAS JUDICIAIS DE PEQUENO VALOR					5.221,06
3.3.90.91.08	SENTENÇA JUDICIAL - ATIVO CIVIL					889.244,57
3.3.90.93	INDENIZAÇÕES E RESTITUIÇÕES					15.609,43
3.3.90.93.01	INDENIZAÇÕES					15.609,43
4	DESPESAS DE CAPITAL					279.421,77
4.4	INVESTIMENTOS					50.565,44
4.4.90	APLICAÇÕES DIRETAS					50.565,44
4.4.90.30	MATERIAL DE CONSUMO					36.426,44
4.4.90.30.01	COMBUSTÍVEIS E LUBRIFICANTES AUTOMÓVEIS					36.426,44
4.4.90.52	EQUIPAMENTOS E MATERIAL PERMANENTE					14.139,00
4.4.90.52.24	MOBILIÁRIO EM GERAL					14.139,00
4.6	AMORTIZAÇÃO DA DÍVIDA					228.856,33
4.6.90	APLICAÇÕES DIRETAS					228.856,33
4.6.90.71	PRINCIPAL DA DÍVIDA CONTRATUAL RESGATADA					228.856,33
4.6.90.71.01	AMORTIZAÇÃO DA DÍVIDA CONTRATUAL					228.856,33

**PREF. MUN. DE SÃO RAIMUNDO NONATO**

Rua Dr. Barroso, 249

06772859/0001-03

PODER

2021

**ANEXO 02 - NATUREZA DA DESPESA POR UNIDADE
CONSOLIDADO - PERÍODO: 01/01/2021 ATÉ 31/12/2021**

Página 5

CODIGO	ESPECIFICACAO	DESDOBRO	ELEMENTO	MODALIDADE	GRUPO	CATEGORIA ECONOMICA
02	PODER EXECUTIVO					
02 04	OUVIDORIA GERAL DO MUNICIPIO					27.460,00
3	DESPESAS CORRENTES					27.450,00
3.1	PESSOAL E ENCARGOS SOCIAIS				15.000,00	
3.1.90	APLICAÇÕES DIRETAS			15.000,00		
3.1.90.11	VENCIMENTOS E VANTAGENS FIXAS - PESSOAL CIVIL		15.000,00			
3.1.90.11.01	VENCIMENTOS E SALARIOS		15.000,00			
3.3	OUTRAS DESPESAS CORRENTES				12.450,00	
3.3.90	APLICAÇÕES DIRETAS			12.450,00		
3.3.90.14	DIÁRIAS - CIVIL			2.250,00		
3.3.90.14.02	DIARIAS - NO PAIS (FORA DO ESTADO)		2.250,00			
3.3.90.36	OUTROS SERVIÇOS DE TERCEIROS - PESSOA FÍSICA			10.200,00		
3.3.90.36.06	SERVIÇOS TÉCNICOS PROFISSIONAIS		7.100,00			
3.3.90.36.27	SERVIÇO DE APOIO ADMINISTRATIVO, TÉCN		3.100,00			

**PREF. MUN. DE SÃO RAIMUNDO NONATO**

Rua Dr. Barroso, 249

06772859/0001-03

PODER

2021

**ANEXO 02 - NATUREZA DA DESPESA POR UNIDADE
CONSOLIDADO - PERÍODO: 01/01/2021 ATÉ 31/12/2021**

Página 6

CODIGO	ESPECIFICACAO	DESDOBRO	ELEMENTO	MODALIDADE	GRUPO	CATEGORIA ECONOMICA
02	PODER EXECUTIVO					
02 06	SECRETARIA MUNICIPAL DE AGRICULTURA E ABASTECIMENT					2.869.480,41
3	DESPESAS CORRENTES					2.868.378,41
3.1	PESSOAL E ENCARGOS SOCIAIS				300.096,24	
3.1.90	APLICAÇÕES DIRETAS			300.096,24		
3.1.90.11	VENCIMENTOS E VANTAGENS FIXAS - PESSOAL CIVIL			300.096,24		
3.1.90.11.01	VENCIMENTOS E SALARIOS		294.293,35			
3.1.90.11.43	13 SALARIO		5.802,89			
3.3	OUTRAS DESPESAS CORRENTES				2.568.282,17	
3.3.90	APLICAÇÕES DIRETAS			2.568.282,17		
3.3.90.14	DIÁRIAS - CIVIL			2.500,00		
3.3.90.14.01	DIARIAS - NO PAIS (DENTRO DO ESTADO)		2.500,00			
3.3.90.30	MATERIAL DE CONSUMO			1.665.658,75		
3.3.90.30.01	COMBUSTÍVEIS E LUBRIFICANTES AUTOMO		501.451,21			
3.3.90.30.07	GÊNEROS DE ALIMENTAÇÃO		1.985,36			
3.3.90.30.21	MATERIAL DE COPA E COZINHA		161,50			
3.3.90.30.23	MATERIAL DE UNIFORMES, TECIDOS E AVIA		2.248,00			
3.3.90.30.24	MATERIAL PARA MANUTENÇÃO DE BENS IM		598.557,17			
3.3.90.30.25	MATERIAL PARA MANUTENÇÃO DE BENS IM		155.216,58			
3.3.90.30.26	MATERIAL ELÉTRICO E ELETRÔNICO		3.803,00			
3.3.90.30.39	MATERIAL PARA MANUTENÇÃO DE VEÍCULC		366.640,52			
3.3.90.30.99	OUTROS MATERIAIS DE CONSUMO		35.595,41			
3.3.90.36	OUTROS SERVIÇOS DE TERCEIROS - PESSOA FÍSICA			510.042,00		
3.3.90.36.06	SERVIÇOS TÉCNICOS PROFISSIONAIS		148.320,00			
3.3.90.36.17	MANUTENÇÃO E CONSERVAÇÃO DE VEÍCUI		11.901,00			
3.3.90.36.19	MANUTENÇÃO E CONSERVAÇÃO DE BENS I		24.700,00			
3.3.90.36.20	FORNECIMENTO DE ALIMENTAÇÃO		400,00			
3.3.90.36.22	SERVIÇOS DE LIMPEZA E CONSERVAÇÃO		36.605,00			
3.3.90.36.27	SERVIÇO DE APOIO ADMINISTRATIVO, TÉCN		288.116,00			
3.3.90.39	OUTROS SERVIÇOS DE TERCEIROS - PESSOA JURÍD			390.081,42		
3.3.90.39.05	SERVIÇOS TÉCNICOS PROFISSIONAIS		155.126,66			
3.3.90.39.14	MANUTENÇÃO E CONSERVAÇÃO DE BENS I		643,00			
3.3.90.39.15	MANUTENÇÃO E CONSERVAÇÃO DE MÁQUI		20.599,70			
3.3.90.39.16	MANUTENÇÃO E CONSERVAÇÃO DE VEÍCUI		68.430,40			
3.3.90.39.29	SERVIÇOS DE ENERGIA ELÉTRICA		76.135,66			
3.3.90.39.48	SEGUROS EM GERAL		46.104,00			
3.3.90.39.99	OUTROS SERVICOS DE TERCEIROS - PESS		23.052,00			
4	DESPESAS DE CAPITAL					1.102,00
4.4	INVESTIMENTOS					1.102,00
4.4.90	APLICAÇÕES DIRETAS				1,102,00	
4.4.90.52	EQUIPAMENTOS E MATERIAL PERMANENTE				1,102,00	
4.4.90.52.24	MOBILIÁRIO EM GERAL		1,102,00			

PREF. MUN. DE SÃO RAIMUNDO NONATO

Rua Dr. Barroso, 249

06772859/0001-03

PODER

2021

**ANEXO 02 - NATUREZA DA DESPESA POR UNIDADE
CONSOLIDADO - PERÍODO: 01/01/2021 ATÉ 31/12/2021**

Página 7

CODIGO	ESPECIFICACAO	DESDOBRO	ELEMENTO	MODALIDADE	GRUPO	CATEGORIA ECONOMICA
02	PODER EXECUTIVO					
02 06	SECRETARIA MUNICIPAL DE EDUCAÇÃO, ESPORTES E LAZER					35.353.176,10
3	DESPESAS CORRENTES					32.038.653,74
3.1	PESSOAL E ENCARGOS SOCIAIS					24.626.244,37
3.1.90	APLICAÇÕES DIRETAS					24.626.244,37
3.1.90.11	VENCIMENTOS E VANTAGENS FIXAS - PESSOAL CIVIL					21.803.525,96
3.1.90.11.01	VENCIMENTOS E SALARIOS		18.753.060,52			
3.1.90.11.43	13 SALARIO		849.695,44			
3.1.90.11.51	OUTROS ADICIONAIS, VANTAGENS, GRATIF		2.200.770,00			
3.1.90.13	OBRIGAÇÕES PATRONAIS					2.538.178,39
3.1.90.13.01	FGTS		140.565,64			
3.1.90.13.02	CONTRIBUICOES PREVIDENCIARIAS - INSS		2.397.612,75			
3.1.90.91	SENTENÇAS JUDICIAIS					284.540,02
3.1.90.91.04	SENTENÇAS JUDICIAIS - OUTRAS DESPESA		284.540,02			
3.3	OUTRAS DESPESAS CORRENTES					7.412.409,37
3.3.90	APLICAÇÕES DIRETAS					7.412.409,37
3.3.90.14	DIÁRIAS - CIVIL					25.000,00
3.3.90.14.01	DIARIAS - NO PAIS (DENTRO DO ESTADO)		17.500,00			
3.3.90.14.02	DIARIAS - NO PAIS (FORA DO ESTADO)		7.500,00			
3.3.90.30	MATERIAL DE CONSUMO					3.643.789,26
3.3.90.30.01	COMBUSTÍVEIS E LUBRIFICANTES AUTOMO		291.114,31			
3.3.90.30.07	GÊNEROS DE ALIMENTAÇÃO		1.831.793,40			
3.3.90.30.14	MATERIAL EDUCATIVO E ESPORTIVO		46.279,99			
3.3.90.30.16	MATERIAL DE EXPEDIENTE		415.733,07			
3.3.90.30.17	MATERIAL DE PROCESSAMENTO DE DADOS		2.540,00			
3.3.90.30.20	MATERIAL DE CAMA, MESA E BANHO		0,00			
3.3.90.30.21	MATERIAL DE COPA E COZINHA		172.519,09			
3.3.90.30.22	MATERIAL DE LIMPEZA E PRODUÇÃO DE HI		368.301,80			
3.3.90.30.23	MATERIAL DE UNIFORMES, TECIDOS E AVIA		66.383,53			
3.3.90.30.24	MATERIAL PARA MANUTENÇÃO DE BENS IM		192.932,30			
3.3.90.30.25	MATERIAL PARA MANUTENÇÃO DE BENS M		23.941,54			
3.3.90.30.26	MATERIAL ELÉTRICO E ELETRÔNICO		6.814,80			
3.3.90.30.28	MATERIAL DE PROTEÇÃO E SEGURANÇA		3.026,57			
3.3.90.30.36	MATERIAL HOSPITALAR		2.468,50			
3.3.90.30.39	MATERIAL PARA MANUTENÇÃO DE VEÍCULO		107.079,40			
3.3.90.30.60	MATERIAL DIDÁTICO		63.864,96			
3.3.90.30.99	OUTROS MATERIAIS DE CONSUMO		48.996,00			
3.3.90.32	MATERIAL, BEM OU SERVIÇO PARA DISTRIBUIÇÃO GR					1.622,00
3.3.90.32.04	MATERIAL EDUCACIONAL E CULTURAL		1.622,00			
3.3.90.36	OUTROS SERVIÇOS DE TERCEIROS - PESSOA FÍSICA					2.079.107,00
3.3.90.36.06	SERVIÇOS TÉCNICOS PROFISSIONAIS		592.308,57			
3.3.90.36.14	LOCAÇÃO DE IMÓVEIS		55.080,00			
3.3.90.36.15	LOCAÇÃO DE BENS MÓVEIS E INTANGÍVEIS		17.000,00			
3.3.90.36.17	MANUTENÇÃO E CONSERVAÇÃO DE VEÍCULO		2.895,00			
3.3.90.36.18	MANUTENÇÃO E CONSERVAÇÃO DE BENS I		280,00			
3.3.90.36.19	MANUTENÇÃO E CONSERVAÇÃO DE BENS I		237.380,50			
3.3.90.36.20	FORNECIMENTO DE ALIMENTAÇÃO		3.679,75			
3.3.90.36.22	SERVIÇOS DE LIMPEZA E CONSERVAÇÃO		75.984,50			
3.3.90.36.24	SERVIÇOS DE COMUNICAÇÃO EM GERAL		3.240,00			
3.3.90.36.27	SERVIÇO DE APOIO ADMINISTRATIVO, TÉCN		1.052.060,78			
3.3.90.36.32	SERVIÇOS DE ASSISTENCIA SOCIAL		1.900,00			
3.3.90.36.33	FRETES E TRANSPORTES DE ENCOMENDAS		35.427,90			
3.3.90.36.47	APRESENTACOES ARTISTICAS E CULTURAI		770,00			
3.3.90.36.99	OUTROS SERVIÇOS DE TERCEIROS - PESSOA		1.100,00			
3.3.90.39	OUTROS SERVIÇOS DE TERCEIROS - PESSOA JURÍDICA					1.662.891,11
3.3.90.39.05	SERVIÇOS TÉCNICOS PROFISSIONAIS		555.841,88			
3.3.90.39.12	LOCAÇÃO DE MÁQUINAS E EQUIPAMENTOS		26.148,95			
3.3.90.39.13	LOCAÇÃO BENS MÓVEIS E OUTRAS NATURI		550.182,03			
3.3.90.39.14	MANUTENÇÃO E CONSERVAÇÃO DE BENS I		11.250,61			
3.3.90.39.15	MANUTENÇÃO E CONSERVAÇÃO DE MÁQUI		51.902,40			
3.3.90.39.16	MANUTENÇÃO E CONSERVAÇÃO DE VEÍCULO		36.707,80			
3.3.90.39.17	MANUTENÇÃO E CONSERVAÇÃO DE BENS I		937,40			
3.3.90.39.21	MULTAS DEDUTÍVEIS		217,14			
3.3.90.39.22	MULTAS INDEDUTÍVEIS		6.372,51			
3.3.90.39.23	JUROS		2.078,44			
3.3.90.39.24	ENCARGOS FINANCEIROS DEDUTÍVEIS		20.699,69			
3.3.90.39.25	ENCARGOS FINANCEIROS INDEDUTÍVEIS		5.708,13			
3.3.90.39.27	FORNECIMENTO DE ALIMENTAÇÃO		49.376,47			
3.3.90.39.29	SERVIÇOS DE ENERGIA ELÉTRICA		85.709,67			
3.3.90.39.30	SERVIÇOS DE ÁGUA E ESGOTO		32.281,20			
3.3.90.39.33	SERVIÇOS DE COMUNICAÇÃO EM GERAL		26.498,90			
3.3.90.39.35	PRODUÇÕES JORNALÍSTICAS		1.000,00			
3.3.90.39.39	SERVIÇOS DE TELECOMUNICAÇÕES (EXCE		1.499,90			
	SERVIÇOS GRÁFICOS					


PREF. MUN. DE SÃO RAIMUNDO NONATO

Rua Dr. Barroso, 249

06772859/0001-03

PODER

2021

**ANEXO 02 - NATUREZA DA DESPESA POR UNIDADE
 CONSOLIDADO - PERÍODO: 01/01/2021 ATÉ 31/12/2021**

Página 8

CODIGO	ESPECIFICACAO	DESDOBRO	ELEMENTO	MODALIDADE	GRUPO	CATEGORIA ECONOMICA
02	PODER EXECUTIVO					
02 06	SECRETARIA MUNICIPAL DE EDUCAÇÃO, ESPORTES E LAZER					35.353.175,10
3	DESPESAS CORRENTES					32.036.653,74
3.3	OUTRAS DESPESAS CORRENTES					7.412.409,37
3.3.90	APLICAÇÕES DIRETAS					7.412.409,37
3.3.90.39	OUTROS SERVIÇOS DE TERCEIROS - PESSOA JURÍDICA		1.662.891,11			
3.3.90.39.44			53.759,38			
3.3.90.39.48	SEGUROS EM GERAL		16,16			
3.3.90.39.55	FRETES E TRANSPORTES DE ENCOMENDAS		139.304,16			
3.3.90.39.57	SERVIÇO DE APOIO ADMINISTRATIVO, TÉCNICO		1.992,70			
3.3.90.39.58	HOSPEDAGENS		2.853,09			
3.3.90.39.59	SERVIÇOS BANCÁRIOS		522,50			
4	DESPESAS DE CAPITAL					3.314.521,36
4.4	INVESTIMENTOS					3.314.521,36
4.4.90	APLICAÇÕES DIRETAS					3.314.521,36
4.4.90.30	MATERIAL DE CONSUMO					999,81
4.4.90.30.22	MATERIAL DE LIMPEZA E PRODUÇÃO DE HIGIENE		0,00			
4.4.90.30.23	MATERIAL DE UNIFORMES, TECIDOS E AVIAMENTO		999,81			
4.4.90.30.39	MATERIAL PARA MANUTENÇÃO DE VEÍCULOS		0,00			
4.4.90.51	OBRAS E INSTALAÇÕES					1.293.958,54
4.4.90.51.91	OBRAS EM ANDAMENTO		1.293.958,54			
4.4.90.52	EQUIPAMENTOS E MATERIAL PERMANENTE					1.799.563,01
4.4.90.52.04	APARELHOS E EQUIPAMENTOS PARA ESPORTE		18.818,00			
4.4.90.52.17	EQUIPAMENTOS PARA ÁUDIO, VÍDEO E FOTOGRAFIA		8.453,40			
4.4.90.52.18	MÁQUINAS, UTENSÍLIOS E EQUIPAMENTOS		594.554,70			
4.4.90.52.19	EQUIPAMENTOS DE PROCESSAMENTO DE DADOS		275.962,63			
4.4.90.52.22	EQUIPAMENTOS E UTENSÍLIOS HIDRÁULICOS		11.794,00			
4.4.90.52.24	MOBILIÁRIO EM GERAL		445.400,28			
4.4.90.52.27	VEÍCULOS DIVERSOS		444.580,00			
4.4.90.61	AQUISIÇÃO DE IMÓVEIS					220.000,00
4.4.90.61.02	TERRENOS		220.000,00			

PREF. MUN. DE SÃO RAIMUNDO NONATO

Rua Dr. Barroso, 249

06772859/0001-03

PODER

2021

**ANEXO 02 - NATUREZA DA DESPESA POR UNIDADE
 CONSOLIDADO - PERÍODO: 01/01/2021 ATÉ 31/12/2021**

Página 9

CODIGO	ESPECIFICACAO	DESDOBRO	ELEMENTO	MODALIDADE	GRUPO	CATEGORIA ECONOMICA
02	PODER EXECUTIVO					
02 07	SECRETARIA MUNICIPAL DE SAÚDE					27.246.601,48
3	DESPESAS CORRENTES					27.020.697,61
3.1	PESSOAL E ENCARGOS SOCIAIS					16.970.199,45
3.1.90	APLICAÇÕES DIRETAS					16.970.199,45
3.1.90.11	VENCIMENTOS E VANTAGENS FIXAS - PESSOAL CIVIL					14.750.049,88
3.1.90.11.01	VENCIMENTOS E SALARIOS		13.648.275,69			
3.1.90.11.43	13 SALARIO		901.774,19			
3.1.90.13	OBRIGAÇÕES PATRONAIS					2.216.477,57
3.1.90.13.01	FGTS		142.444,27			
3.1.90.13.02	CONTRIBUICOES PREVIDENCIARIAS - INSS		2.074.033,30			
3.1.90.91	SENTENÇAS JUDICIAIS					3.672,00
3.1.90.91.04	SENTENÇAS JUDICIAIS - OUTRAS DESPESA:		3.672,00			
3.3	OUTRAS DESPESAS CORRENTES					10.050.498,16
3.3.90	APLICAÇÕES DIRETAS					10.050.498,16
3.3.90.14	DIÁRIAS - CIVIL					76.264,00
3.3.90.14.01	DIARIAS - NO PAIS (DENTRO DO ESTADO)		76.264,00			
3.3.90.30	MATERIAL DE CONSUMO					3.663.590,79
3.3.90.30.01	COMBUSTÍVEIS E LUBRIFICANTES AUTOMO		583.712,41			
3.3.90.30.04	GÁS ENGARRAFADO		12.509,00			
3.3.90.30.07	GÊNEROS DE ALIMENTAÇÃO		169.167,11			
3.3.90.30.09	MATERIAL FARMACOLOGICO		60.965,23			
3.3.90.30.10	MATERIAL ODONTOLOGICO		258.978,85			
3.3.90.30.14	MATERIAL EDUCATIVO E ESPORTIVO		788,09			
3.3.90.30.16	MATERIAL DE EXPEDIENTE		125.971,92			
3.3.90.30.17	MATERIAL DE PROCESSAMENTO DE DADOS		0,00			
3.3.90.30.20	MATERIAL DE CAMA, MESA E BANHO		4.540,27			
3.3.90.30.21	MATERIAL DE COPA E COZINHA		73.918,23			
3.3.90.30.22	MATERIAL DE LIMPEZA E PRODUÇÃO DE HI		186.689,69			
3.3.90.30.23	MATERIAL DE UNIFORMES, TECIDOS E AVIA		97.394,50			
3.3.90.30.24	MATERIAL PARA MANUTENÇÃO DE BENS IM		96.183,03			
3.3.90.30.25	MATERIAL PARA MANUTENÇÃO DE BENS M		7.096,00			
3.3.90.30.28	MATERIAL DE PROTEÇÃO E SEGURANÇA		578.774,30			
3.3.90.30.29	MATERIAL PARA ÁUDIO, VÍDEO E FOTO		1.755,00			
3.3.90.30.31	SEMENTES, MUDAS DE PLANTAS E INSUMO		2.060,06			
3.3.90.30.35	MATERIAL LABORATORIAL		631.003,83			
3.3.90.30.36	MATERIAL HOSPITALAR		670.106,31			
3.3.90.30.39	MATERIAL PARA MANUTENÇÃO DE VEÍCULC		94.750,96			
3.3.90.30.99	OUTROS MATERIAIS DE CONSUMO		7.226,00			
3.3.90.36	OUTROS SERVIÇOS DE TERCEIROS - PESSOA FÍSICA					4.699.905,56
3.3.90.36.06	SERVIÇOS TÉCNICOS PROFISSIONAIS		1.785.396,80			
3.3.90.36.14	LOCAÇÃO DE IMÓVEIS		72.500,00			
3.3.90.36.15	LOCAÇÃO DE BENS MÓVEIS E INTANGÍVEIS		4.045,00			
3.3.90.36.17	MANUTENÇÃO E CONSERVAÇÃO DE VEÍCUL		724,00			
3.3.90.36.18	MANUTENÇÃO E CONSERVAÇÃO DE BENS I		2.520,00			
3.3.90.36.19	MANUTENÇÃO E CONSERVAÇÃO DE BENS I		33.390,00			
3.3.90.36.20	FORNECIMENTO DE ALIMENTAÇÃO		1.420,00			
3.3.90.36.22	SERVIÇOS DE LIMPEZA E CONSERVAÇÃO		42.700,00			
3.3.90.36.24	SERVIÇOS DE COMUNICAÇÃO EM GERAL		1.170,00			
3.3.90.36.27	SERVIÇO DE APOIO ADMINISTRATIVO, TÉCN		1.020.801,66			
3.3.90.36.30	SERVIÇOS MEDICOS E ODONTOLOGICOS		1.703.798,10			
3.3.90.36.32	SERVICOS DE ASSISTENCIA SOCIAL		20.600,00			
3.3.90.36.48	SERVICOS DE PUBLICIDADE LEGAL		1.960,00			
3.3.90.36.51	SERVICOS DE PUBLICIDADE DE UTILIDADE I		1.180,00			
3.3.90.36.99	OUTROS SERVIÇOS DE TERCEIROS - PESSC		7.800,00			
3.3.90.39	OUTROS SERVIÇOS DE TERCEIROS - PESSOA JURÍDICA					1.610.737,81
3.3.90.39.05	SERVIÇOS TÉCNICOS PROFISSIONAIS		535.896,86			
3.3.90.39.06	CAPATAZIA, ESTIVA E PESAGEM		3.660,00			
3.3.90.39.10	LOCAÇÃO DE IMÓVEIS		450,00			
3.3.90.39.12	LOCAÇÃO DE MÁQUINAS E EQUIPAMENTOS		95.962,78			
3.3.90.39.13	LOCAÇÃO BENS MÓVEIS E OUTRAS NATURI		181.560,00			
3.3.90.39.14	MANUTENÇÃO E CONSERVAÇÃO DE BENS I		67.239,69			
3.3.90.39.15	MANUTENÇÃO E CONSERVAÇÃO DE MÁQUI		39.773,10			
3.3.90.39.16	MANUTENÇÃO E CONSERVAÇÃO DE VEÍCUL		36.040,00			
3.3.90.39.17	MANUTENÇÃO E CONSERVAÇÃO DE BENS I		920,50			
3.3.90.39.18	MANUTENÇÃO E CONSERVAÇÃO DE ESTRA		163,50			
3.3.90.39.21	MULTAS DEDUTÍVEIS		747,50			
3.3.90.39.23	JUROS		6.054,16			
3.3.90.39.24	ENCARGOS FINANCEIROS DEDUTÍVEIS		61.431,82			
3.3.90.39.27	FORNECIMENTO DE ALIMENTAÇÃO		178.164,42			
3.3.90.39.29	SERVIÇOS DE ENERGIA ELÉTRICA		148.910,57			
3.3.90.39.30	SERVIÇOS DE ÁGUA E ESGOTO		43.619,98			
3.3.90.39.33	SERVIÇOS DE COMUNICAÇÃO EM GERAL		59.409,63			
	PRODUÇÕES JORNALÍSTICAS					


PREF. MUN. DE SÃO RAIMUNDO NONATO

Rua Dr. Barroso, 249

06772859/0001-03

PODER

2021

**ANEXO 02 - NATUREZA DA DESPESA POR UNIDADE
 CONSOLIDADO - PERÍODO: 01/01/2021 ATÉ 31/12/2021**

Página 10

CODIGO	ESPECIFICACAO	DESDOBRO	ELEMENTO	MODALIDADE	GRUPO	CATEGORIA ECONOMICA
02	PODER EXECUTIVO					
02 07	SECRETARIA MUNICIPAL DE SAÚDE					27.246.601,48
3	DESPESAS CORRENTES					27.020.697,61
3.3	OUTRAS DESPESAS CORRENTES				10.050.498,16	
3.3.90	APLICAÇÕES DIRETAS				10.050.498,16	
3.3.90.39	OUTROS SERVIÇOS DE TERCEIROS - PESSOA JURÍDICA		1.610.737,81			
3.3.90.39.35			1.200,00			
3.3.90.39.39	SERVIÇOS DE TELECOMUNICAÇÕES (EXCETO		279,86			
3.3.90.39.44	SERVIÇOS GRÁFICOS		83.041,62			
3.3.90.39.45	SERVIÇOS JUDICIÁRIOS		376,20			
3.3.90.39.48	SEGUROS EM GERAL		11.154,84			
3.3.90.39.49	CONFECÇÃO DE UNIFORMES, BANDEIRAS E		11.787,00			
3.3.90.39.50	SERVIÇO MEDICO-HOSPITALAR, ODONTOLC		3.510,00			
3.3.90.39.58	HOSPEDAGENS		8.420,80			
3.3.90.39.59	SERVIÇOS BANCÁRIOS		17.042,43			
3.3.90.39.74	DESPESA C/ ILUMINACAO		13.920,55			
4	DESPESAS DE CAPITAL					225.803,87
4.4	INVESTIMENTOS					225.803,87
4.4.90	APLICAÇÕES DIRETAS				225.803,87	
4.4.90.51	OBRAS E INSTALAÇÕES		108.366,71			
4.4.90.51.91	OBRAS EM ANDAMENTO		108.366,71			
4.4.90.52	EQUIPAMENTOS E MATERIAL PERMANENTE		117.437,16			
4.4.90.52.03	APARELHOS E EQUIPAMENTOS DE COMUNI		949,00			
4.4.90.52.05	APARELHOS E UTENSÍLIOS DOMÉSTICOS		10.558,00			
4.4.90.52.19	EQUIPAMENTOS DE PROCESSAMENTO DE I		17.250,30			
4.4.90.52.24	MOBILIÁRIO EM GERAL		81.450,34			
4.4.90.52.99	OUTROS MATERIAIS PERMANENTES		7.229,52			

PREF. MUN. DE SÃO RAIMUNDO NONATO

Rua Dr. Barroso, 249

06772859/0001-03

PODER

2021

**ANEXO 02 - NATUREZA DA DESPESA POR UNIDADE
 CONSOLIDADO - PERÍODO: 01/01/2021 ATÉ 31/12/2021**

Página 11

CODIGO	ESPECIFICACAO	DESDOBRO	ELEMENTO	MODALIDADE	GRUPO	CATEGORIA ECONOMICA
02	PODER EXECUTIVO					
02 08	SECRETARIA MUNICIPAL DE TRABALHO E ASSISTÊNCIA SOC					2.766.022,01
3	DESPESAS CORRENTES					2.741.726,21
3.1	PESSOAL E ENCARGOS SOCIAIS					511.740,47
3.1.90	APLICAÇÕES DIRETAS					511.740,47
3.1.90.11	VENCIMENTOS E VANTAGENS FIXAS - PESSOAL CIVIL					510.640,06
3.1.90.11.01	VENCIMENTOS E SALARIOS		494.236,73			
3.1.90.11.43	13 SALARIO		16.403,33			
3.1.90.91	SENTENÇAS JUDICIAIS					1.100,41
3.1.90.91.04	SENTENÇAS JUDICIAIS - OUTRAS DESPESA:		1.100,41			
3.3	OUTRAS DESPESAS CORRENTES					2.229.985,74
3.3.90	APLICAÇÕES DIRETAS					2.229.985,74
3.3.90.14	DIÁRIAS - CIVIL					15.350,00
3.3.90.14.01	DIARIAS - NO PAIS (DENTRO DO ESTADO)		13.600,00			
3.3.90.14.02	DIARIAS - NO PAIS (FORA DO ESTADO)		1.750,00			
3.3.90.30	MATERIAL DE CONSUMO					909.429,47
3.3.90.30.01	COMBUSTÍVEIS E LUBRIFICANTES AUTOMO		128.164,80			
3.3.90.30.07	GÊNEROS DE ALIMENTAÇÃO		434.154,22			
3.3.90.30.09	MATERIAL FARMACOLOGICO		525,00			
3.3.90.30.14	MATERIAL EDUCATIVO E ESPORTIVO		613,83			
3.3.90.30.16	MATERIAL DE EXPEDIENTE		58.528,19			
3.3.90.30.17	MATERIAL DE PROCESSAMENTO DE DADOS		229,90			
3.3.90.30.20	MATERIAL DE CAMA, MESA E BANHO		44.469,43			
3.3.90.30.21	MATERIAL DE COPA E COZINHA		75.852,23			
3.3.90.30.22	MATERIAL DE LIMPEZA E PRODUÇÃO DE HI		65.642,80			
3.3.90.30.23	MATERIAL DE UNIFORMES, TECIDOS E AVIA		39.690,18			
3.3.90.30.24	MATERIAL PARA MANUTENÇÃO DE BENS IM		54.307,18			
3.3.90.30.25	MATERIAL PARA MANUTENÇÃO DE BENS M		1.210,00			
3.3.90.30.26	MATERIAL ELÉTRICO E ELETRÔNICO		864,40			
3.3.90.30.28	MATERIAL DE PROTEÇÃO E SEGURANÇA		874,10			
3.3.90.30.36	MATERIAL HOSPITALAR		520,00			
3.3.90.30.99	OUTROS MATERIAIS DE CONSUMO		3.783,41			
3.3.90.36	OUTROS SERVIÇOS DE TERCEIROS - PESSOA FÍSICA					711.133,00
3.3.90.36.06	SERVIÇOS TÉCNICOS PROFISSIONAIS		151.955,00			
3.3.90.36.14	LOCAÇÃO DE IMÓVEIS		119.840,00			
3.3.90.36.19	MANUTENÇÃO E CONSERVAÇÃO DE BENS I		4.700,00			
3.3.90.36.20	FORNECIMENTO DE ALIMENTAÇÃO		3.688,00			
3.3.90.36.22	SERVIÇOS DE LIMPEZA E CONSERVAÇÃO		1.100,00			
3.3.90.36.23	SERVIÇOS DOMÉSTICOS		1.100,00			
3.3.90.36.24	SERVIÇOS DE COMUNICAÇÃO EM GERAL		600,00			
3.3.90.36.27	SERVIÇO DE APOIO ADMINISTRATIVO, TÉCN		343.510,00			
3.3.90.36.31	CONFECÇÃO DE UNIFORMES, BANDEIRAS E		900,00			
3.3.90.36.32	SERVICOS DE ASSISTENCIA SOCIAL		59.500,00			
3.3.90.36.34	SERVICOS DE PERICIAS MEDICAS POR BEN		19.990,00			
3.3.90.36.35	ENCARGOS FINANCEIROS DEDUTÍVEIS		300,00			
3.3.90.36.36	MULTAS DEDUTÍVEIS		2.800,00			
3.3.90.36.99	OUTROS SERVIÇOS DE TERCEIROS - PESS		1.150,00			
3.3.90.39	OUTROS SERVIÇOS DE TERCEIROS - PESSOA JURÍDIC					547.791,55
3.3.90.39.05	SERVIÇOS TÉCNICOS PROFISSIONAIS		46.233,50			
3.3.90.39.12	LOCAÇÃO DE MÁQUINAS E EQUIPAMENTOS		3.216,00			
3.3.90.39.13	LOCAÇÃO BENS MÓVEIS E OUTRAS NATURI		248.281,93			
3.3.90.39.14	MANUTENÇÃO E CONSERVAÇÃO DE BENS I		1.543,20			
3.3.90.39.15	MANUTENÇÃO E CONSERVAÇÃO DE MÁQUI		10.771,00			
3.3.90.39.16	MANUTENÇÃO E CONSERVAÇÃO DE VEÍCUL		4.800,00			
3.3.90.39.27	FORNECIMENTO DE ALIMENTAÇÃO		8.763,20			
3.3.90.39.29	SERVIÇOS DE ENERGIA ELÉTRICA		5.477,60			
3.3.90.39.30	SERVIÇOS DE ÁGUA E ESGOTO		4.182,10			
3.3.90.39.33	SERVIÇOS DE COMUNICAÇÃO EM GERAL		8.044,50			
3.3.90.39.39	SERVIÇOS DE TELECOMUNICAÇÕES (EXCE		169,49			
3.3.90.39.44	SERVIÇOS GRÁFICOS		25.527,64			
3.3.90.39.46	SERVIÇOS FUNERÁRIOS		53.614,06			
3.3.90.39.48	SEGUROS EM GERAL		96,51			
3.3.90.39.49	CONFECÇÃO DE UNIFORMES, BANDEIRAS E		1.300,60			
3.3.90.39.52	TRANSPORTE DE SERVIDORES		29.232,00			
3.3.90.39.53	SERVICOS DE ASSISTENCIA SOCIAL		26.542,80			
3.3.90.39.55	FRETES E TRANSPORTES DE ENCOMENDA		22.556,00			
3.3.90.39.58	HOSPEDAGENS		369,87			
3.3.90.39.59	SERVIÇOS BANCÁRIOS		8.354,55			
3.3.90.39.72	VALE-TRANSPORTE		38.716,00			
3.3.90.48	OUTROS AUXÍLIOS FINANCEIROS A PESSOAS FÍSICAS					31.230,00
3.3.90.48.07	RESIDENCIA MULTIPROFISSIONAL EM SAUC		350,00			
3.3.90.48.99	DEMAIS AUXILIOS FINANCEIROS A PESSOA		30.880,00			
3.3.90.92	DESPESAS DE EXERCÍCIOS ANTERIORES					15.051,72
	MATERIAL DE CONSUMO					


PREF. MUN. DE SÃO RAIMUNDO NONATO

Rua Dr. Barroso, 249

06772859/0001-03

PODER

2021

**ANEXO 02 - NATUREZA DA DESPESA POR UNIDADE
 CONSOLIDADO - PERÍODO: 01/01/2021 ATÉ 31/12/2021**

Página 12

CODIGO	ESPECIFICACAO	DESDOBRO	ELEMENTO	MODALIDADE	GRUPO	CATEGORIA ECONOMICA
02	PODER EXECUTIVO					
02 08	SECRETARIA MUNICIPAL DE TRABALHO E ASSISTÊNCIA SOC					2.756.022,01
3	DESPESAS CORRENTES					2.741.726,21
3.3	OUTRAS DESPESAS CORRENTES					2.229.985,74
3.3.90	APLICAÇÕES DIRETAS				2.229.985,74	
3.3.90.92	DESPESAS DE EXERCÍCIOS ANTERIORES		15.051,72			
3.3.90.92.30			15.051,72			
4	DESPESAS DE CAPITAL					14.295,80
4.4	INVESTIMENTOS					14.295,80
4.4.90	APLICAÇÕES DIRETAS				14.295,80	
4.4.90.30	MATERIAL DE CONSUMO				14.295,80	
4.4.90.30.16	MATERIAL DE EXPEDIENTE				14.295,80	


PREF. MUN. DE SÃO RAIMUNDO NONATO

Rua Dr. Barroso, 249

06772859/0001-03

PODER

2021

**ANEXO 02 - NATUREZA DA DESPESA POR UNIDADE
 CONSOLIDADO - PERÍODO: 01/01/2021 ATÉ 31/12/2021**

Página 13

CODIGO	ESPECIFICACAO	DESDOBRO	ELEMENTO	MODALIDADE	GRUPO	CATEGORIA ECONOMICA
02	PODER EXECUTIVO					
02 09	SECRETARIA MUNICIPAL DE INFRA-ESTRUTURA					14.952.980,33
3	DESPESAS CORRENTES					10.154.472,04
3.1	PESSOAL E ENCARGOS SOCIAIS					1.793.133,31
3.1.90	APLICAÇÕES DIRETAS				1.793.133,31	
3.1.90.11	VENCIMENTOS E VANTAGENS FIXAS - PESSOAL CIVIL		1.793.133,31			
3.1.90.11.01	VENCIMENTOS E SALARIOS		1.728.600,99			
3.1.90.11.43	13 SALARIO		64.532,32			
3.3	OUTRAS DESPESAS CORRENTES					8.361.338,73
3.3.90	APLICAÇÕES DIRETAS				8.361.338,73	
3.3.90.30	MATERIAL DE CONSUMO				1.279.406,22	
3.3.90.30.01	COMBUSTÍVEIS E LUBRIFICANTES AUTOMO		556.932,47			
3.3.90.30.07	GÊNEROS DE ALIMENTAÇÃO		26.578,84			
3.3.90.30.21	MATERIAL DE COPA E COZINHA		4.843,50			
3.3.90.30.22	MATERIAL DE LIMPEZA E PRODUÇÃO DE HI		17.600,00			
3.3.90.30.23	MATERIAL DE UNIFORMES, TECIDOS E AVIA		6.036,00			
3.3.90.30.24	MATERIAL PARA MANUTENÇÃO DE BENS IM		387.436,41			
3.3.90.30.25	MATERIAL PARA MANUTENÇÃO DE BENS MI		58.856,78			
3.3.90.30.26	MATERIAL ELÉTRICO E ELETRÔNICO		105.878,14			
3.3.90.30.39	MATERIAL PARA MANUTENÇÃO DE VEÍCULC		116.985,10			
3.3.90.30.99	OUTROS MATERIAIS DE CONSUMO		459,00			
3.3.90.36	OUTROS SERVIÇOS DE TERCEIROS - PESSOA FÍSICA				1.306.827,26	
3.3.90.36.06	SERVIÇOS TÉCNICOS PROFISSIONAIS		281.361,00			
3.3.90.36.19	MANUTENÇÃO E CONSERVAÇÃO DE BENS I		17.550,00			
3.3.90.36.22	SERVIÇOS DE LIMPEZA E CONSERVAÇÃO		474.928,57			
3.3.90.36.27	SERVIÇO DE APOIO ADMINISTRATIVO, TÉCN		532.967,69			
3.3.90.39	OUTROS SERVIÇOS DE TERCEIROS - PESSOA JURÍDICA				5.675.296,96	
3.3.90.39.05	SERVIÇOS TÉCNICOS PROFISSIONAIS		761.978,25			
3.3.90.39.14	MANUTENÇÃO E CONSERVAÇÃO DE BENS I		15.189,92			
3.3.90.39.15	MANUTENÇÃO E CONSERVAÇÃO DE MÁQUI		31.724,84			
3.3.90.39.16	MANUTENÇÃO E CONSERVAÇÃO DE VEÍCUL		38.599,20			
3.3.90.39.18	MANUTENÇÃO E CONSERVAÇÃO DE ESTRA		302.373,45			
3.3.90.39.27	FORNECIMENTO DE ALIMENTAÇÃO		5.876,20			
3.3.90.39.29	SERVIÇOS DE ENERGIA ELÉTRICA		30.594,53			
3.3.90.39.33	SERVIÇOS DE COMUNICAÇÃO EM GERAL		2.839,90			
3.3.90.39.71	SERVIÇOS DE PUBLICIDADE DE UTILIDADE I		88,78			
3.3.90.39.74	DESPESA C/ ILUMINACAO		2.696.297,09			
3.3.90.39.78	LIMPEZA E CONSERVACAO		1.589.734,80			
3.3.90.47	OBRIGAÇÕES TRIBUTÁRIAS E CONTRIBUTIVAS				99.808,29	
3.3.90.47.09	TAXAS				99.808,29	
4	DESPESAS DE CAPITAL					4.798.508,29
4.4	INVESTIMENTOS					4.798.508,29
4.4.90	APLICAÇÕES DIRETAS				4.798.508,29	
4.4.90.51	OBRA E INSTALAÇÕES				4.798.508,29	
4.4.90.51.91	OBRA EM ANDAMENTO				4.798.508,29	



PREF. MUN. DE SÃO RAIMUNDO NONATO

Rua Dr. Barroso, 249

06772859/0001-03

PODER

2021

**ANEXO 02 - NATUREZA DA DESPESA POR UNIDADE
 CONSOLIDADO - PERÍODO: 01/01/2021 ATÉ 31/12/2021**

Página 14

CODIGO	ESPECIFICACAO	DESDOBRO	ELEMENTO	MODALIDADE	GRUPO	CATEGORIA ECONOMICA
02	PODER EXECUTIVO					
02 11	SECRETARIA MUNICIPAL DE CULTURA					189.483,84
3	DESPESAS CORRENTES					189.483,84
3.1	PESSOAL E ENCARGOS SOCIAIS				34.958,06	
3.1.90	APLICAÇÕES DIRETAS				34.958,06	
3.1.90.11	VENCIMENTOS E VANTAGENS FIXAS - PESSOAL CIVIL		34.958,06			
3.1.90.11.01	VENCIMENTOS E SALARIOS		34.958,06			
3.3	OUTRAS DESPESAS CORRENTES				154.525,78	
3.3.90	APLICAÇÕES DIRETAS				154.525,78	
3.3.90.14	DIÁRIAS - CIVIL			1.000,00		
3.3.90.14.01	DIARIAS - NO PAIS (DENTRO DO ESTADO)		1.000,00			
3.3.90.30	MATERIAL DE CONSUMO			105.059,36		
3.3.90.30.15	MATERIAL PARA FESTIVIDADES E HOMENAJ		8.282,75			
3.3.90.30.23	MATERIAL DE UNIFORMES, TECIDOS E AVIA		24.537,44			
3.3.90.30.24	MATERIAL PARA MANUTENÇÃO DE BENS IM		72.239,17			
3.3.90.36	OUTROS SERVIÇOS DE TERCEIROS - PESSOA FÍSICA			37.500,00		
3.3.90.36.06	SERVIÇOS TÉCNICOS PROFISSIONAIS		26.400,00			
3.3.90.36.27	SERVIÇO DE APOIO ADMINISTRATIVO, TÉCN		600,00			
3.3.90.36.47	APRESENTACOES ARTISTICAS E CULTURAI		10.500,00			
3.3.90.39	OUTROS SERVIÇOS DE TERCEIROS - PESSOA JURÍDICA			10.966,42		
3.3.90.39.05	SERVIÇOS TÉCNICOS PROFISSIONAIS		4.300,00			
3.3.90.39.06	CAPATAZIA, ESTIVA E PESAGEM		1.995,00			
3.3.90.39.27	FORNECIMENTO DE ALIMENTAÇÃO		4.671,42			



PREF. MUN. DE SÃO RAIMUNDO NONATO

Rua Dr. Barroso, 249

06772859/0001-03

PODER

2021

**ANEXO 02 - NATUREZA DA DESPESA POR UNIDADE
 CONSOLIDADO - PERÍODO: 01/01/2021 ATÉ 31/12/2021**

Página 15

CODIGO	ESPECIFICACAO	DESDOBRO	ELEMENTO	MODALIDADE	GRUPO	CATEGORIA ECONOMICA
02	PODER EXECUTIVO					
02 12	SECRETARIA MUNICIPAL DE POLÍTICAS PARA MULHERES					39.277,44
3	DESPESAS CORRENTES					39.277,44
3.1	PESSOAL E ENCARGOS SOCIAIS				35.709,68	
3.1.90	APLICAÇÕES DIRETAS				35.709,68	
3.1.90.11	VENCIMENTOS E VANTAGENS FIXAS - PESSOAL CIVIL		35.709,68			
3.1.90.11.01	VENCIMENTOS E SALARIOS		35.709,68			
3.3	OUTRAS DESPESAS CORRENTES				3.567,76	
3.3.90	APLICAÇÕES DIRETAS				3.567,76	
3.3.90.36	OUTROS SERVIÇOS DE TERCEIROS - PESSOA FÍSICA			1.600,00		
3.3.90.36.06	SERVIÇOS TÉCNICOS PROFISSIONAIS		1.600,00			
3.3.90.39	OUTROS SERVIÇOS DE TERCEIROS - PESSOA JURÍDICA			1.967,76		
3.3.90.39.13	LOCAÇÃO BENS MÓVEIS E OUTRAS NATURI		1.062,00			
3.3.90.39.27	FORNECIMENTO DE ALIMENTAÇÃO		905,76			

**PREF. MUN. DE SÃO RAIMUNDO NONATO**

Rua Dr. Barroso, 249

06772859/0001-03

PODER

2021


**ANEXO 02 - NATUREZA DA DESPESA POR UNIDADE
CONSOLIDADO - PERÍODO: 01/01/2021 ATÉ 31/12/2021**


Página 16

CODIGO	ESPECIFICACAO	DESDOBRO	ELEMENTO	MODALIDADE	GRUPO	CATEGORIA ECONOMICA
02	PODER EXECUTIVO					
02 13	SECRETARIA MUNICIPAL DE MEIO AMBIENTE					232.067,49
3	DESPESAS CORRENTES					232.067,49
3.1	PESSOAL E ENCARGOS SOCIAIS				79.000,00	
3.1.90	APLICAÇÕES DIRETAS			79.000,00		
3.1.90.11	VENCIMENTOS E VANTAGENS FIXAS - PESSOAL CIVIL		79.000,00			
3.1.90.11.01	VENCIMENTOS E SALARIOS		79.000,00			
3.3	OUTRAS DESPESAS CORRENTES				153.067,49	
3.3.90	APLICAÇÕES DIRETAS			153.067,49		
3.3.90.14	DIÁRIAS - CIVIL			5.525,00		
3.3.90.14.01	DIARIAS - NO PAIS (DENTRO DO ESTADO)		3.525,00			
3.3.90.14.02	DIARIAS - NO PAIS (FORA DO ESTADO)		1.900,00			
3.3.90.30	MATERIAL DE CONSUMO			56.290,64		
3.3.90.30.01	COMBUSTÍVEIS E LUBRIFICANTES AUTOMO		35.921,20			
3.3.90.30.21	MATERIAL DE COPA E COZINHA		663,70			
3.3.90.30.23	MATERIAL DE UNIFORMES, TECIDOS E AVIA		695,00			
3.3.90.30.24	MATERIAL PARA MANUTENÇÃO DE BENS IM		16.042,94			
3.3.90.30.25	MATERIAL PARA MANUTENÇÃO DE BENS MI		1.616,10			
3.3.90.30.99	OUTROS MATERIAIS DE CONSUMO		1.351,70			
3.3.90.36	OUTROS SERVIÇOS DE TERCEIROS - PESSOA FÍSICA			21.390,00		
3.3.90.36.06	SERVIÇOS TÉCNICOS PROFISSIONAIS		13.470,00			
3.3.90.36.15	LOCAÇÃO DE BENS MÓVEIS E INTANGÍVEIS		3.520,00			
3.3.90.36.27	SERVIÇO DE APOIO ADMINISTRATIVO, TÉCN		4.400,00			
3.3.90.39	OUTROS SERVIÇOS DE TERCEIROS - PESSOA JURÍDICA			69.861,85		
3.3.90.39.05	SERVIÇOS TÉCNICOS PROFISSIONAIS		1.371,60			
3.3.90.39.12	LOCAÇÃO DE MÁQUINAS E EQUIPAMENTOS		10.943,20			
3.3.90.39.13	LOCAÇÃO BENS MÓVEIS E OUTRAS NATURI		43.173,05			
3.3.90.39.14	MANUTENÇÃO E CONSERVAÇÃO DE BENS I		10.300,00			
3.3.90.39.27	FORNECIMENTO DE ALIMENTAÇÃO		234,00			
3.3.90.39.44	SERVIÇOS GRÁFICOS		400,00			
3.3.90.39.99	OUTROS SERVIÇOS DE TERCEIROS - PESS		3.440,00			
					ORGÃO	101.788.623,44

São Raimundo Nonato/PI, 31 de dezembro de 2021.


CARMELITA DE CASTRO E SILVA
PREFEITA MUNICIPAL
342.329.073-00


KASSIO ROCHA PIO MENDES
TESOUREIRO
056.487.558-51


SOARES & A B SANTOS SOUSALDA
CONTADOR CRC 00444/O
21.505.535/0001-94



PREF. MUN. DE SÃO RAIMUNDO NONATO

Rua Dr. Barroso, 249

06772859/0001-03

Balanco Exercício: 2021

**ANEXO 02 - NATUREZA DA DESPESA POR SUBUNIDADE
 CONSOLIDADO - PERÍODO: 01/01/2021 ATÉ 31/12/2021**

Página 1

CODIGO	ESPECIFICACAO	DESDOBRO	ELEMENTO	MODALIDADE	GRUPO	CATEGORIA ECONOMICA
01	PODER LEGISLATIVO					
01 01	CÂMARA MUNICIPAL					
01 01 00	CÂMARA MUNICIPAL					2.929.711,64
3	DESPESAS CORRENTES					2.848.226,54
3.1	PESSOAL E ENCARGOS SOCIAIS				2.053.752,82	
3.1.90	APLICAÇÕES DIRETAS			2.053.752,82		
3.1.90.11	VENCIMENTOS E VANTAGENS FIXAS - PESSOAL CIVIL		1.697.479,90			
3.1.90.11.01	VENCIMENTOS E SALARIOS	1.697.479,90				
3.1.90.13	OBRIGAÇÕES PATRONAIS		356.272,92			
3.1.90.13.02	CONTRIBUICOES PREVIDENCIARIAS - INSS	356.272,92				
3.3	OUTRAS DESPESAS CORRENTES				794.473,72	
3.3.50	TRANSFERÊNCIAS A INSTITUIÇÕES PRIVADAS SEM FINS LU			13.150,00		
3.3.50.41	CONTRIBUIÇÕES		13.150,00			
3.3.50.41.01	INSTITUICOES DE CARATER ASSISTENCIAL, CU	13.150,00				
3.3.90	APLICAÇÕES DIRETAS			781.323,72		
3.3.90.14	DIÁRIAS - CIVIL		51.366,82			
3.3.90.14.01	DIARIAS - NO PAIS (DENTRO DO ESTADO)	51.366,82				
3.3.90.30	MATERIAL DE CONSUMO		141.220,71			
3.3.90.30.01	COMBUSTÍVEIS E LUBRIFICANTES AUTOMOTIV	422,40				
3.3.90.30.21	MATERIAL DE COPA E COZINHA	140.798,31				
3.3.90.33	PASSAGENS E DESPESAS COM LOCOMOÇÃO		623,00			
3.3.90.33.01	PASSAGENS PARA O PAIS (DENTRO DO ESTAD	623,00				
3.3.90.35	SERVIÇOS DE CONSULTORIA		11.760,00			
3.3.90.35.01	CONSULTORIA TECNICA CONTABIL E/OU FINAN	11.760,00				
3.3.90.36	OUTROS SERVIÇOS DE TERCEIROS - PESSOA FÍSICA		175.878,53			
3.3.90.36.27	SERVIÇO DE APOIO ADMINISTRATIVO, TÉCNICC	175.878,53				
3.3.90.39	OUTROS SERVIÇOS DE TERCEIROS - PESSOA JURÍD		340.797,02			
3.3.90.39.57	SERVIÇO DE APOIO ADMINISTRATIVO, TÉCNICC	340.797,02				
3.3.90.40	SERVIÇOS DE TECNOLOGIA DA INFORMAÇÃO E COM		56.532,42			
3.3.90.40.06	LOCACAO DE SOFTWARES	56.532,42				
3.3.90.92	DESPESAS DE EXERCÍCIOS ANTERIORES		3.145,22			
3.3.90.92.11	VENCIMENTOS E VANTAGENS FIXAS - PESSOAL	3.145,22				
4	DESPESAS DE CAPITAL					81.485,00
4.4	INVESTIMENTOS				81.485,00	
4.4.90	APLICAÇÕES DIRETAS			81.485,00		
4.4.90.51	OBRAS E INSTALAÇÕES		3.500,00			
4.4.90.51.91	OBRAS EM ANDAMENTO	3.500,00				
4.4.90.52	EQUIPAMENTOS E MATERIAL PERMANENTE		77.985,00			
4.4.90.52.18	MÁQUINAS, UTENSÍLIOS E EQUIPAMENTOS DIVI	77.985,00				

**PREF. MUN. DE SÃO RAIMUNDO NONATO**

Rua Dr. Barroso, 249

06772859/0001-03

Balanco Exercício: 2021

**ANEXO 02 - NATUREZA DA DESPESA POR SUBUNIDADE
CONSOLIDADO - PERÍODO: 01/01/2021 ATÉ 31/12/2021**

Página 2

CODIGO	ESPECIFICACAO	DESDOBRO	ELEMENTO	MODALIDADE	GRUPO	CATEGORIA ECONOMICA
02	PODER EXECUTIVO					
02 02	GABINETE DO PREFEITO					
02 02 01	GABINETE DO PREFEITO					879.998,51
3	DESPESAS CORRENTES					879.998,51
3.1	PESSOAL E ENCARGOS SOCIAIS					682.200,27
3.1.90	APLICAÇÕES DIRETAS					682.200,27
3.1.90.11	VENCIMENTOS E VANTAGENS FIXAS - PESSOAL CIVIL					682.200,27
3.1.90.11.01	VENCIMENTOS E SALARIOS					682.200,27
3.3	OUTRAS DESPESAS CORRENTES					196.198,24
3.3.50	TRANSFERÊNCIAS A INSTITUIÇÕES PRIVADAS SEM FINS LU					106.762,24
3.3.50.41	CONTRIBUIÇÕES					106.762,24
3.3.50.41.01	INSTITUICOES DE CARATER ASSISTENCIAL, CU					7.516,54
3.3.50.41.03	ORGANIZACOES DE SOCIEDADE CIVIL DE INTEF					95.484,43
3.3.50.41.04	INSTITUICOES DE CARATER COMERCIAL OU EC					3.759,27
3.3.90	APLICAÇÕES DIRETAS					89.436,00
3.3.90.14	DIÁRIAS - CIVIL					58.450,00
3.3.90.14.01	DIARIAS - NO PAIS (DENTRO DO ESTADO)					48.750,00
3.3.90.14.02	DIARIAS - NO PAIS (FORA DO ESTADO)					9.700,00
3.3.90.30	MATERIAL DE CONSUMO					4.179,00
3.3.90.30.21	MATERIAL DE COPA E COZINHA					4.179,00
3.3.90.33	PASSAGENS E DESPESAS COM LOCOMOÇÃO					9.000,00
3.3.90.33.02	PASSAGENS PARA O PAIS (FORA DO ESTADO)					9.000,00
3.3.90.36	OUTROS SERVIÇOS DE TERCEIROS - PESSOA FÍSICA					10.900,00
3.3.90.36.06	SERVIÇOS TÉCNICOS PROFISSIONAIS					5.850,00
3.3.90.36.19	MANUTENÇÃO E CONSERVAÇÃO DE BENS IMÓI					1.500,00
3.3.90.36.27	SERVIÇO DE APOIO ADMINISTRATIVO, TÉCNIC					3.750,00
3.3.90.39	OUTROS SERVIÇOS DE TERCEIROS - PESSOA JURÍD					6.907,00
3.3.90.39.05	SERVIÇOS TÉCNICOS PROFISSIONAIS					1.596,19
3.3.90.39.23	JUROS					92,53
3.3.90.39.52	TRANSPORTE DE SERVIDORES					5.218,28
4	DESPESAS DE CAPITAL					1.600,00
4.4	INVESTIMENTOS					1.600,00
4.4.90	APLICAÇÕES DIRETAS					1.600,00
4.4.90.52	EQUIPAMENTOS E MATERIAL PERMANENTE					1.600,00
4.4.90.52.24	MOBILIÁRIO EM GERAL					1.600,00

**PREF. MUN. DE SÃO RAIMUNDO NONATO**

Rua Dr. Barroso, 249

06772859/0001-03

Balanco Exercício: 2021

**ANEXO 02 - NATUREZA DA DESPESA POR SUBUNIDADE
CONSOLIDADO - PERÍODO: 01/01/2021 ATÉ 31/12/2021**

Página 3

CODIGO	ESPECIFICACAO	DESDOBRO	ELEMENTO	MODALIDADE	GRUPO	CATEGORIA ECONOMICA
02	PODER EXECUTIVO					
02 02	GABINETE DO PREFEITO					
02 02 02	CONTROLADORIA GERAL DO MUNICIPIO					62.080,00
3	DESPESAS CORRENTES					60.000,00
3.1	PESSOAL E ENCARGOS SOCIAIS					60.000,00
3.1.90	APLICAÇÕES DIRETAS					60.000,00
3.1.90.11	VENCIMENTOS E VANTAGENS FIXAS - PESSOAL CIVIL					60.000,00
3.1.90.11.01	VENCIMENTOS E SALARIOS					57.750,00
3.1.90.11.43	13 SALARIO					2.250,00
4	DESPESAS DE CAPITAL					2.080,00
4.4	INVESTIMENTOS					2.080,00
4.4.90	APLICAÇÕES DIRETAS					2.080,00
4.4.90.52	EQUIPAMENTOS E MATERIAL PERMANENTE					2.080,00
4.4.90.52.18	MÁQUINAS, UTENSÍLIOS E EQUIPAMENTOS DIVI					2.080,00



PREF. MUN. DE SÃO RAIMUNDO NONATO

Rua Dr. Barroso, 249

06772859/0001-03

Balanco Exercício: 2021

**ANEXO 02 - NATUREZA DA DESPESA POR SUBUNIDADE
CONSOLIDADO - PERÍODO: 01/01/2021 ATÉ 31/12/2021**

Página 4

SÃO RAIMUNDO NONATO - PI

BALANÇO GERAL 2021

CODIGO	ESPECIFICACAO	DESDOBRO	ELEMENTO	MODALIDADE	GRUPO	CATEGORIA ECONOMICA
02	PODER EXECUTIVO					
02 03	SECRETARIA MUNICIPAL DE ADMINISTRAÇÃO E FINANÇAS					
02 03 01	SECRETARIA MUNICIPAL DE ADMINISTRAÇÃO E FINANÇAS					
3	DESPESAS CORRENTES					
3.1	PESSOAL E ENCARGOS SOCIAIS					
3.1.90	APLICAÇÕES DIRETAS					
3.1.90.11	VENCIMENTOS E VANTAGENS FIXAS - PESSOAL CIVIL					
3.1.90.11.01	VENCIMENTOS E SALARIOS					
3.1.90.11.03	13 SALARIO					
3.1.90.13	OBRIGAÇÕES PATRONAIS					
3.1.90.13.01	FGTS					
3.1.90.13.02	CONTRIBUICOES PREVIDENCIARIAS - INSS					
3.1.90.91	SENTENÇAS JUDICIAIS					
3.1.90.91.01	PRECATORIOS - ATIVO CIVIL					
3.1.90.91.03	PRECATORIOS JUDICIAS					
3.1.90.91.04	SENTENÇAS JUDICIAIS - OUTRAS DESPESAS					
3.1.90.92	DESPESAS DE EXERCÍCIOS ANTERIORES					
3.1.90.92.04	CONTRATAÇÃO POR TEMPO DETERMINADO					
3.1.90.92.14	DIARIAS - CIVIL					
3.1.90.92.16	OUTRAS DESPESAS VARIÁVEIS - PESSOAL CIVIL					
3.3	OUTRAS DESPESAS CORRENTES					
3.3.90	APLICAÇÕES DIRETAS					
3.3.90.14	DIÁRIAS - CIVIL					
3.3.90.14.01	DIARIAS - NO PAIS (DENTRO DO ESTADO)					
3.3.90.30	MATERIAL DE CONSUMO					
3.3.90.30.01	COMBUSTÍVEIS E LUBRIFICANTES AUTOMOTIV					
3.3.90.30.07	GÊNEROS DE ALIMENTAÇÃO					
3.3.90.30.14	MATERIAL EDUCATIVO E ESPORTIVO					
3.3.90.30.16	MATERIAL DE EXPEDIENTE					
3.3.90.30.17	MATERIAL DE PROCESSAMENTO DE DADOS					
3.3.90.30.21	MATERIAL DE COPA E COZINHA					
3.3.90.30.22	MATERIAL DE LIMPEZA E PRODUÇÃO DE HIGIENE					
3.3.90.30.23	MATERIAL DE UNIFORMES, TECIDOS E AVIAMENTO					
3.3.90.30.24	MATERIAL PARA MANUTENÇÃO DE BENS IMÓVEIS					
3.3.90.30.25	MATERIAL PARA MANUTENÇÃO DE BENS MÓVEIS					
3.3.90.30.26	MATERIAL ELÉTRICO E ELETRÔNICO					
3.3.90.30.28	MATERIAL DE PROTEÇÃO E SEGURANÇA					
3.3.90.30.29	MATERIAL PARA ÁUDIO, VÍDEO E FOTO					
3.3.90.30.30	MATERIAL PARA COMUNICAÇÕES					
3.3.90.30.31	SEMENTES, MUDAS DE PLANTAS E INSUMOS					
3.3.90.30.36	MATERIAL HOSPITALAR					
3.3.90.30.39	MATERIAL PARA MANUTENÇÃO DE VEÍCULOS					
3.3.90.30.99	OUTROS MATERIAIS DE CONSUMO					
3.3.90.36	OUTROS SERVIÇOS DE TERCEIROS - PESSOA FÍSICA					
3.3.90.36.05	DIREITOS AUTORAIS					
3.3.90.36.06	SERVIÇOS TÉCNICOS PROFISSIONAIS					
3.3.90.36.14	LOCAÇÃO DE IMÓVEIS					
3.3.90.36.15	LOCAÇÃO DE BENS MÓVEIS E INTANGÍVEIS					
3.3.90.36.19	MANUTENÇÃO E CONSERVAÇÃO DE BENS IMÓVEIS					
3.3.90.36.20	FORNECIMENTO DE ALIMENTAÇÃO					
3.3.90.36.22	SERVIÇOS DE LIMPEZA E CONSERVAÇÃO					
3.3.90.36.24	SERVIÇOS DE COMUNICAÇÃO EM GERAL					
3.3.90.36.27	SERVIÇO DE APOIO ADMINISTRATIVO, TÉCNICO					
3.3.90.36.31	CONFECÇÃO DE UNIFORMES, BANDEIRAS E FOLHAS					
3.3.90.36.47	APRESENTAÇÕES ARTÍSTICAS E CULTURAIS					
3.3.90.36.99	OUTROS SERVIÇOS DE TERCEIROS - PESSOA FÍSICA					
3.3.90.39	OUTROS SERVIÇOS DE TERCEIROS - PESSOA JURÍDICA					
3.3.90.39.01	ASSINATURAS DE PERIÓDICOS E ANUIDADES					
3.3.90.39.05	SERVIÇOS TÉCNICOS PROFISSIONAIS					
3.3.90.39.06	CAPATAZIA, ESTIVA E PESAGEM					
3.3.90.39.10	LOCAÇÃO DE IMÓVEIS					
3.3.90.39.12	LOCAÇÃO DE MÁQUINAS E EQUIPAMENTOS					
3.3.90.39.13	LOCAÇÃO BENS MÓVEIS E OUTRAS NATUREZA					
3.3.90.39.14	MANUTENÇÃO E CONSERVAÇÃO DE BENS IMÓVEIS					
3.3.90.39.15	MANUTENÇÃO E CONSERVAÇÃO DE MÁQUINAS					
3.3.90.39.16	MANUTENÇÃO E CONSERVAÇÃO DE VEÍCULOS					
3.3.90.39.17	MANUTENÇÃO E CONSERVAÇÃO DE BENS MÓVEIS					
3.3.90.39.21	MULTAS DEDUTÍVEIS					
3.3.90.39.22	MULTAS INDEDUTÍVEIS					
3.3.90.39.23	JUROS					
3.3.90.39.24	ENCARGOS FINANCEIROS DEDUTÍVEIS					
3.3.90.39.27	FORNECIMENTO DE ALIMENTAÇÃO					


PREF. MUN. DE SÃO RAIMUNDO NONATO

Rua Dr. Barroso, 249

06772859/0001-03

Balço Exercício: 2021

**ANEXO 02 - NATUREZA DA DESPESA POR SUBUNIDADE
 CONSOLIDADO - PERÍODO: 01/01/2021 ATÉ 31/12/2021**

Página 5

CODIGO	ESPECIFICACAO	DESDOBRO	ELEMENTO	MODALIDADE	GRUPO	CATEGORIA ECONOMICA
02	PODER EXECUTIVO					
02 03	SECRETARIA MUNICIPAL DE ADMINISTRAÇÃO E FINANÇAS					
02 03 01	SECRETARIA MUNICIPAL DE ADMINISTRAÇÃO E FINANÇAS					14.250.395,29
3	DESPESAS CORRENTES					13.970.973,52
3.3	OUTRAS DESPESAS CORRENTES					10.848.625,69
3.3.90	APLICAÇÕES DIRETAS					10.848.625,69
3.3.90.39	OUTROS SERVIÇOS DE TERCEIROS - PESSOA JURÍD		4.511.985,59			
3.3.90.39.28	SERVIÇOS DE CARÁTER SECRETO OU RESERV.		3.000,00			
3.3.90.39.29	SERVIÇOS DE ENERGIA ELÉTRICA		893.073,72			
3.3.90.39.30	SERVIÇOS DE ÁGUA E ESGOTO		115.263,47			
3.3.90.39.33	SERVIÇOS DE COMUNICAÇÃO EM GERAL		154.037,46			
3.3.90.39.35	PRODUÇÕES JORNALÍSTICAS		2.920,00			
3.3.90.39.37	SERVIÇOS DE REABILITAÇÃO PROFISSIONAL		3.000,00			
3.3.90.39.39	SERVIÇOS DE TELECOMUNICAÇÕES (EXCETO C		7.627,83			
3.3.90.39.42	SERVIÇOS DE SOCORRO E SALVAMENTO		2.000,00			
3.3.90.39.43	SERVIÇOS DE PRODUÇÃO INDUSTRIAL		1.846,00			
3.3.90.39.44	SERVIÇOS GRÁFICOS		60.096,31			
3.3.90.39.45	SERVIÇOS JUDICIÁRIOS		6.200,00			
3.3.90.39.48	SEGUROS EM GERAL		2.546,30			
3.3.90.39.57	SERVIÇO DE APOIO ADMINISTRATIVO, TÉCNIC		9.000,00			
3.3.90.39.58	HOSPEDAGENS		36.993,70			
3.3.90.39.59	SERVIÇOS BANCÁRIOS		121.019,22			
3.3.90.39.68	SERVIÇOS DE PUBLICIDADE LEGAL		14.894,82			
3.3.90.39.71	SERVIÇOS DE PUBLICIDADE DE UTILIDADE PUB		3.236,00			
3.3.90.39.78	LIMPEZA E CONSERVAÇÃO		74.200,00			
3.3.90.39.90	SERVIÇOS DE PUBLICIDADE		3.227,04			
3.3.90.39.99	OUTROS SERVIÇOS DE TERCEIROS - PESSOA J		3.587,66			
3.3.90.40	SERVIÇOS DE TECNOLOGIA DA INFORMAÇÃO E COM		12.000,00			
3.3.90.40.06	LOCAÇÃO DE SOFTWARES		12.000,00			
3.3.90.47	OBRIGAÇÕES TRIBUTÁRIAS E CONTRIBUTIVAS		1.012.282,39			
3.3.90.47.05	IMPOSTO S/ CIRCULAÇÃO DE MERCADORIAS E		9.476,60			
3.3.90.47.15	PIS/PASEP		1.002.805,79			
3.3.90.91	SENTENÇAS JUDICIAIS		2.466.840,23			
3.3.90.91.01	PRECATORIOS - ATIVO CIVIL		765.360,20			
3.3.90.91.04	SENTENÇAS JUDICIAIS - OUTRAS DESPESAS		807.014,40			
3.3.90.91.05	SENTENÇAS JUDICIAIS DE PEQUENO VALOR		5.221,06			
3.3.90.91.08	SENTENÇA JUDICIAL - ATIVO CIVIL		889.244,57			
3.3.90.93	INDENIZAÇÕES E RESTITUIÇÕES		15.609,43			
3.3.90.93.01	INDENIZAÇÕES		15.609,43			
4	DESPESAS DE CAPITAL					279.421,77
4.4	INVESTIMENTOS					50.565,44
4.4.90	APLICAÇÕES DIRETAS					50.565,44
4.4.90.30	MATERIAL DE CONSUMO		36.426,44			
4.4.90.30.01	COMBUSTÍVEIS E LUBRIFICANTES AUTOMOTIV		36.426,44			
4.4.90.52	EQUIPAMENTOS E MATERIAL PERMANENTE		14.139,00			
4.4.90.52.24	MOBILIÁRIO EM GERAL		14.139,00			
4.6	AMORTIZAÇÃO DA DÍVIDA					228.856,33
4.6.90	APLICAÇÕES DIRETAS					228.856,33
4.6.90.71	PRINCIPAL DA DÍVIDA CONTRATUAL RESGATADO		228.856,33			
4.6.90.71.01	AMORTIZAÇÃO DA DÍVIDA CONTRATUAL		228.856,33			



PREF. MUN. DE SÃO RAIMUNDO NONATO

Rua Dr. Barroso, 249

06772859/0001-03

Balanco Exercício: 2021

ANEXO 02 - NATUREZA DA DESPESA POR SUBUNIDADE CONSOLIDADO - PERÍODO: 01/01/2021 ATÉ 31/12/2021

Página 6

CODIGO	ESPECIFICACAO	DESDOBRO	ELEMENTO	MODALIDADE	GRUPO	CATEGORIA ECONOMICA
02	PODER EXECUTIVO					
02 04	OUVIDORIA GERAL DO MUNICIPIO					
02 04 01	OUVIDORIA GERAL DO MUNICIPIO					27.450,00
3	DESPESAS CORRENTES					27.450,00
3.1	PESSOAL E ENCARGOS SOCIAIS					15.000,00
3.1.90	APLICAÇÕES DIRETAS				15.000,00	
3.1.90.11	VENCIMENTOS E VANTAGENS FIXAS - PESSOAL CIVIL		15.000,00			
3.1.90.11.01	VENCIMENTOS E SALARIOS		15.000,00			
3.3	OUTRAS DESPESAS CORRENTES					12.450,00
3.3.90	APLICAÇÕES DIRETAS				12.450,00	
3.3.90.14	DIÁRIAS - CIVIL				2.250,00	
3.3.90.14.02	DIARIAS - NO PAIS (FORA DO ESTADO)		2.250,00			
3.3.90.36	OUTROS SERVIÇOS DE TERCEIROS - PESSOA FÍSICA				10.200,00	
3.3.90.36.06	SERVIÇOS TÉCNICOS PROFISSIONAIS		7.100,00			
3.3.90.36.27	SERVIÇO DE APOIO ADMINISTRATIVO, TÉCNICO		3.100,00			



PREF. MUN. DE SÃO RAIMUNDO NONATO

Rua Dr. Barroso, 249

06772859/0001-03

Balanco Exercício: 2021

ANEXO 02 - NATUREZA DA DESPESA POR SUBUNIDADE CONSOLIDADO - PERÍODO: 01/01/2021 ATÉ 31/12/2021

Página 7

CODIGO	ESPECIFICACAO	DESDOBRO	ELEMENTO	MODALIDADE	GRUPO	CATEGORIA ECONOMICA
02	PODER EXECUTIVO					
02 05	SECRETARIA MUNICIPAL DE AGRICULTURA E ABASTECIMENT					
02 05 01	SECRETARIA MUNICIPAL DE AGRICULTURA E ABASTECIMENT					2.869.480,41
3	DESPESAS CORRENTES					2.868.376,41
3.1	PESSOAL E ENCARGOS SOCIAIS					300.096,24
3.1.90	APLICAÇÕES DIRETAS				300.096,24	
3.1.90.11	VENCIMENTOS E VANTAGENS FIXAS - PESSOAL CIVIL				300.096,24	
3.1.90.11.01	VENCIMENTOS E SALARIOS		294.293,35			
3.1.90.11.43	13 SALARIO		5.802,89			
3.3	OUTRAS DESPESAS CORRENTES					2.568.282,17
3.3.90	APLICAÇÕES DIRETAS				2.568.282,17	
3.3.90.14	DIÁRIAS - CIVIL				2.500,00	
3.3.90.14.01	DIARIAS - NO PAIS (DENTRO DO ESTADO)		2.500,00			
3.3.90.30	MATERIAL DE CONSUMO				1.665.658,75	
3.3.90.30.01	COMBUSTÍVEIS E LUBRIFICANTES AUTOMOTIV		501.451,21			
3.3.90.30.07	GÊNEROS DE ALIMENTAÇÃO		1.985,36			
3.3.90.30.21	MATERIAL DE COPA E COZINHA		181,50			
3.3.90.30.23	MATERIAL DE UNIFORMES, TECIDOS E AVIAMEI		2.248,00			
3.3.90.30.24	MATERIAL PARA MANUTENÇÃO DE BENS IMÓVE		598.557,17			
3.3.90.30.25	MATERIAL PARA MANUTENÇÃO DE BENS MÓVE		155.216,58			
3.3.90.30.26	MATERIAL ELÉTRICO E ELETRÔNICO		3.803,00			
3.3.90.30.39	MATERIAL PARA MANUTENÇÃO DE VEÍCULOS		368.840,52			
3.3.90.30.99	OUTROS MATERIAIS DE CONSUMO		35.595,41			
3.3.90.36	OUTROS SERVIÇOS DE TERCEIROS - PESSOA FÍSICA				510.042,00	
3.3.90.36.06	SERVIÇOS TÉCNICOS PROFISSIONAIS		148.320,00			
3.3.90.36.17	MANUTENÇÃO E CONSERVAÇÃO DE VEÍCULOS		11.901,00			
3.3.90.36.19	MANUTENÇÃO E CONSERVAÇÃO DE BENS IMÓV		24.700,00			
3.3.90.36.20	FORNECIMENTO DE ALIMENTAÇÃO		400,00			
3.3.90.36.22	SERVIÇOS DE LIMPEZA E CONSERVAÇÃO		36.805,00			
3.3.90.36.27	SERVIÇO DE APOIO ADMINISTRATIVO, TÉCNICO		288.116,00			
3.3.90.39	OUTROS SERVIÇOS DE TERCEIROS - PESSOA JURÍD				390.081,42	
3.3.90.39.05	SERVIÇOS TÉCNICOS PROFISSIONAIS		155.126,66			
3.3.90.39.14	MANUTENÇÃO E CONSERVAÇÃO DE BENS IMÓV		643,00			
3.3.90.39.15	MANUTENÇÃO E CONSERVAÇÃO DE MÁQUINAS		20.589,70			
3.3.90.39.16	MANUTENÇÃO E CONSERVAÇÃO DE VEÍCULOS		68.430,40			
3.3.90.39.29	SERVIÇOS DE ENERGIA ELÉTRICA		76.135,66			
3.3.90.39.48	SEGUROS EM GERAL		46.104,00			
3.3.90.39.99	OUTROS SERVIÇOS DE TERCEIROS - PESSOA J		23.052,00			
4	DESPESAS DE CAPITAL					
4.4	INVESTIMENTOS					1.102,00
4.4.90	APLICAÇÕES DIRETAS				1.102,00	
4.4.90.52	EQUIPAMENTOS E MATERIAL PERMANENTE				1.102,00	
4.4.90.52.24	MOBILIÁRIO EM GERAL		1.102,00			


PREF. MUN. DE SÃO RAIMUNDO NONATO

Rua Dr. Barroso, 249

06772859/0001-03

Balanco Exercício: 2021

**ANEXO 02 - NATUREZA DA DESPESA POR SUBUNIDADE
CONSOLIDADO - PERÍODO: 01/01/2021 ATÉ 31/12/2021**

Página 8

CODIGO	ESPECIFICACAO	DESDOBRO	ELEMENTO	MODALIDADE	GRUPO	CATEGORIA ECONOMICA
02	PODER EXECUTIVO					
02 06	SECRETARIA MUNICIPAL DE EDUCAÇÃO, ESPORTES E LAZER					
02 06 01	SECRETARIA MUNICIPAL DE EDUCAÇÃO, ESPORTES E LAZER					6.203.022,92
3	DESPESAS CORRENTES					5.168.726,59
3.1	PESSOAL E ENCARGOS SOCIAIS					74.931,22
3.1.90	APLICAÇÕES DIRETAS					74.931,22
3.1.90.13	OBRIGAÇÕES PATRONAIS					74.931,22
3.1.90.13.02	CONTRIBUIÇÕES PREVIDENCIARIAS - INSS					74.931,22
3.3	OUTRAS DESPESAS CORRENTES					5.093.795,37
3.3.90	APLICAÇÕES DIRETAS					5.093.795,37
3.3.90.14	DIÁRIAS - CIVIL					18.750,00
3.3.90.14.01	DIÁRIAS - NO PAÍS (DENTRO DO ESTADO)					16.000,00
3.3.90.14.02	DIÁRIAS - NO PAÍS (FORA DO ESTADO)					3.750,00
3.3.90.30	MATERIAL DE CONSUMO					2.860.074,82
3.3.90.30.01	COMBUSTÍVEIS E LUBRIFICANTES AUTOMOTIV					146.040,66
3.3.90.30.07	GÊNEROS DE ALIMENTAÇÃO					1.831.793,40
3.3.90.30.14	MATERIAL EDUCATIVO E ESPORTIVO					45.734,59
3.3.90.30.16	MATERIAL DE EXPEDIENTE					199.878,11
3.3.90.30.17	MATERIAL DE PROCESSAMENTO DE DADOS					2.540,00
3.3.90.30.21	MATERIAL DE COPA E COZINHA					85.256,30
3.3.90.30.22	MATERIAL DE LIMPEZA E PRODUÇÃO DE HIGIE					155.340,00
3.3.90.30.23	MATERIAL DE UNIFORMES, TECIDOS E AVIAME					56.784,34
3.3.90.30.24	MATERIAL PARA MANUTENÇÃO DE BENS IMÓV					167.490,37
3.3.90.30.25	MATERIAL PARA MANUTENÇÃO DE BENS MÓV					18.743,14
3.3.90.30.26	MATERIAL ELÉTRICO E ELETRÔNICO					6.814,80
3.3.90.30.28	MATERIAL DE PROTEÇÃO E SEGURANÇA					3.026,57
3.3.90.30.36	MATERIAL HOSPITALAR					2.468,50
3.3.90.30.39	MATERIAL PARA MANUTENÇÃO DE VEÍCULOS					102.557,80
3.3.90.30.99	OUTROS MATERIAIS DE CONSUMO					35.908,24
3.3.90.32	MATERIAL, BEM OU SERVIÇO PARA DISTRIBUIÇÃO GI					1.622,00
3.3.90.32.04	MATERIAL EDUCACIONAL E CULTURAL					1.622,00
3.3.90.36	OUTROS SERVIÇOS DE TERCEIROS - PESSOA FÍSICA					710.899,47
3.3.90.36.06	SERVIÇOS TÉCNICOS PROFISSIONAIS					262.112,57
3.3.90.36.14	LOCAÇÃO DE IMÓVEIS					50.080,00
3.3.90.36.15	LOCAÇÃO DE BENS MÓVEIS E INTANGÍVEIS					17.000,00
3.3.90.36.17	MANUTENÇÃO E CONSERVAÇÃO DE VEÍCULOS					2.895,00
3.3.90.36.18	MANUTENÇÃO E CONSERVAÇÃO DE BENS MÓV					280,00
3.3.90.36.19	MANUTENÇÃO E CONSERVAÇÃO DE BENS IMÓV					52.899,00
3.3.90.36.20	FORNECIMENTO DE ALIMENTAÇÃO					3.579,75
3.3.90.36.22	SERVIÇOS DE LIMPEZA E CONSERVAÇÃO					65.428,25
3.3.90.36.24	SERVIÇOS DE COMUNICAÇÃO EM GERAL					3.240,00
3.3.90.36.27	SERVIÇO DE APOIO ADMINISTRATIVO, TÉCNIC					195.987,00
3.3.90.36.33	FRETES E TRANSPORTES DE ENCOMENDAS					35.427,90
3.3.90.36.47	APRESENTAÇÕES ARTÍSTICAS E CULTURAIS					770,00
3.3.90.36.99	OUTROS SERVIÇOS DE TERCEIROS - PESSOA F					1.100,00
3.3.90.39	OUTROS SERVIÇOS DE TERCEIROS - PESSOA JURÍD					1.501.449,08
3.3.90.39.05	SERVIÇOS TÉCNICOS PROFISSIONAIS					484.054,52
3.3.90.39.12	LOCAÇÃO DE MÁQUINAS E EQUIPAMENTOS					26.148,95
3.3.90.39.13	LOCAÇÃO BENS MÓVEIS E OUTRAS NATUREZA					547.930,83
3.3.90.39.14	MANUTENÇÃO E CONSERVAÇÃO DE BENS IMÓV					2.170,00
3.3.90.39.15	MANUTENÇÃO E CONSERVAÇÃO DE MÁQUINAS					48.059,10
3.3.90.39.16	MANUTENÇÃO E CONSERVAÇÃO DE VEÍCULOS					28.467,40
3.3.90.39.17	MANUTENÇÃO E CONSERVAÇÃO DE BENS MÓV					937,40
3.3.90.39.21	MULTAS DEDUTÍVEIS					217,14
3.3.90.39.27	FORNECIMENTO DE ALIMENTAÇÃO					49.376,47
3.3.90.39.29	SERVIÇOS DE ENERGIA ELÉTRICA					73.911,78
3.3.90.39.30	SERVIÇOS DE ÁGUA E ESGOTO					32.218,08
3.3.90.39.33	SERVIÇOS DE COMUNICAÇÃO EM GERAL					26.498,90
3.3.90.39.35	PRODUÇÕES JORNALÍSTICAS					1.000,00
3.3.90.39.39	SERVIÇOS DE TELECOMUNICAÇÕES (EXCETO C					1.499,90
3.3.90.39.44	SERVIÇOS GRÁFICOS					33.540,00
3.3.90.39.48	SEGUROS EM GERAL					16,16
3.3.90.39.55	FRETES E TRANSPORTES DE ENCOMENDAS					139.304,16
3.3.90.39.57	SERVIÇO DE APOIO ADMINISTRATIVO, TÉCNIC					1.992,70
3.3.90.39.58	HOSPEDAGENS					2.883,09
3.3.90.39.59	SERVIÇOS BANCÁRIOS					522,50
4	DESPESAS DE CAPITAL					1.034.296,33
4.4	INVESTIMENTOS					1.034.296,33
4.4.90	APLICAÇÕES DIRETAS					1.034.296,33
4.4.90.30	MATERIAL DE CONSUMO					999,81
4.4.90.30.23	MATERIAL DE UNIFORMES, TECIDOS E AVIAME					999,81
4.4.90.30.39	MATERIAL PARA MANUTENÇÃO DE VEÍCULOS					0,00


PREF. MUN. DE SÃO RAIMUNDO NONATO

Rua Dr. Barroso, 249

06772859/0001-03

Balanco Exercício: 2021

**ANEXO 02 - NATUREZA DA DESPESA POR SUBUNIDADE
CONSOLIDADO - PERÍODO: 01/01/2021 ATÉ 31/12/2021**

Página 9

CODIGO	ESPECIFICACAO	DESDOBRO	ELEMENTO	MODALIDADE	GRUPO	CATEGORIA ECONOMICA
02	PODER EXECUTIVO					
02 06	SECRETARIA MUNICIPAL DE EDUCAÇÃO, ESPORTES E LAZER					
02 06 01	SECRETARIA MUNICIPAL DE EDUCAÇÃO, ESPORTES E LAZER					6.203.022,92
4	DESPESAS DE CAPITAL					1.034.296,33
4.4	INVESTIMENTOS					1.034.296,33
4.4.90	APLICAÇÕES DIRETAS					1.034.296,33
4.4.90.51	OBRAS E INSTALAÇÕES					681.278,54
4.4.90.51.91	OBRAS EM ANDAMENTO					681.278,54
4.4.90.52	EQUIPAMENTOS E MATERIAL PERMANENTE					152.017,98
4.4.90.52.18	MÁQUINAS, UTENSÍLIOS E EQUIPAMENTOS DIM					27.956,80
4.4.90.52.24	MOBILIÁRIO EM GERAL					124.059,18



PREF. MUN. DE SÃO RAIMUNDO NONATO

Rua Dr. Barroso, 249
06772859/0001-03

Balanco Exercício: 2021

**ANEXO 02 - NATUREZA DA DESPESA POR SUBUNIDADE
CONSOLIDADO - PERÍODO: 01/01/2021 ATÉ 31/12/2021**

Página 10

CODIGO	ESPECIFICACAO	DESDOBRO	ELEMENTO	MODALIDADE	GRUPO	CATEGORIA ECONOMICA
02	PODER EXECUTIVO					
02 06	SECRETARIA MUNICIPAL DE EDUCACAO, ESPORTES E LAZER					
02 06 02	FUNDEB					29.160.152,18
3	DESPESAS CORRENTES					26.869.927,15
3.1	PESSOAL E ENCARGOS SOCIAIS					24.551.313,15
3.1.90	APLICACOES DIRETAS					24.551.313,15
3.1.90.11	VENCIMENTOS E VANTAGENS FIXAS - PESSOAL CIVIL		21.603.525,96			
3.1.90.11.01	VENCIMENTOS E SALARIOS	18.753.060,52				
3.1.90.11.43	13 SALARIO	849.695,44				
3.1.90.11.51	OUTROS ADICIONAIS, VANTAGENS, GRATIFICACAO	2.200.770,00				
3.1.90.13	OBRIGACOES PATRONAIS		2.463.247,17			
3.1.90.13.01	FGTS	140.585,64				
3.1.90.13.02	CONTRIBUICOES PREVIDENCIARIAS - INSS	2.322.661,53				
3.1.90.91	SENTENÇAS JUDICIAIS		284.540,02			
3.1.90.91.04	SENTENÇAS JUDICIAIS - OUTRAS DESPESAS	284.540,02				
3.3	OUTRAS DESPESAS CORRENTES					2.318.614,00
3.3.90	APLICACOES DIRETAS					2.318.614,00
3.3.90.14	DIARIAS - CIVIL		8.250,00			
3.3.90.14.01	DIARIAS - NO PAIS (DENTRO DO ESTADO)	1.500,00				
3.3.90.14.02	DIARIAS - NO PAIS (FORA DO ESTADO)	3.750,00				
3.3.90.30	MATERIAL DE CONSUMO		783.714,44			
3.3.90.30.01	COMBUSTIVEIS E LUBRIFICANTES AUTOMOTIVO	145.073,65				
3.3.90.30.14	MATERIAL EDUCATIVO E ESPORTIVO	545,40				
3.3.90.30.16	MATERIAL DE EXPEDIENTE	218.158,96				
3.3.90.30.20	MATERIAL DE CAMA, MESA E BANHO	0,00				
3.3.90.30.21	MATERIAL DE COPA E COZINHA	87.262,79				
3.3.90.30.22	MATERIAL DE LIMPEZA E PRODUÇÃO DE HIGIENE	212.961,80				
3.3.90.30.23	MATERIAL DE UNIFORMES, TECIDOS E AVIAMENTO	9.599,19				
3.3.90.30.24	MATERIAL PARA MANUTENÇÃO DE BENS IMÓVEIS	25.441,93				
3.3.90.30.25	MATERIAL PARA MANUTENÇÃO DE BENS MÓVEIS	5.198,40				
3.3.90.30.39	MATERIAL PARA MANUTENÇÃO DE VEÍCULOS	4.521,60				
3.3.90.30.60	MATERIAL DIDÁTICO	63.884,96				
3.3.90.30.99	OUTROS MATERIAIS DE CONSUMO	13.087,76				
3.3.90.36	OUTROS SERVIÇOS DE TERCEIROS - PESSOA FÍSICA		1.368.207,53			
3.3.90.36.06	SERVIÇOS TÉCNICOS PROFISSIONAIS	310.196,00				
3.3.90.36.14	LOCAÇÃO DE IMÓVEIS	5.000,00				
3.3.90.36.17	MANUTENÇÃO E CONSERVAÇÃO DE VEÍCULOS	0,00				
3.3.90.36.19	MANUTENÇÃO E CONSERVAÇÃO DE BENS IMÓVEIS	184.481,50				
3.3.90.36.22	SERVIÇOS DE LIMPEZA E CONSERVAÇÃO	10.556,25				
3.3.90.36.27	SERVIÇO DE APOIO ADMINISTRATIVO, TÉCNICO	856.073,78				
3.3.90.36.32	SERVIÇOS DE ASSISTENCIA SOCIAL	1.900,00				
3.3.90.39	OUTROS SERVIÇOS DE TERCEIROS - PESSOA JURÍDICA		161.442,03			
3.3.90.39.05	SERVIÇOS TÉCNICOS PROFISSIONAIS	71.787,36				
3.3.90.39.13	LOCAÇÃO BENS MÓVEIS E OUTRAS NATUREZA	2.251,20				
3.3.90.39.14	MANUTENÇÃO E CONSERVAÇÃO DE BENS IMÓVEIS	9.080,61				
3.3.90.39.15	MANUTENÇÃO E CONSERVAÇÃO DE MÁQUINAS	3.843,30				
3.3.90.39.16	MANUTENÇÃO E CONSERVAÇÃO DE VEÍCULOS	7.240,40				
3.3.90.39.22	MULTAS INDEDEVIDAS	6.372,51				
3.3.90.39.23	JUROS	2.078,44				
3.3.90.39.24	ENCARGOS FINANCEIROS DEDUTÍVEIS	20.699,69				
3.3.90.39.25	ENCARGOS FINANCEIROS INDEDEVIDAS	5.708,13				
3.3.90.39.29	SERVIÇOS DE ENERGIA ELÉTRICA	12.097,89				
3.3.90.39.30	SERVIÇOS DE ÁGUA E ESGOTO	63,12				
3.3.90.38.44	SERVIÇOS GRÁFICOS	20.219,38				
4	DESPESAS DE CAPITAL					2.280.225,03
4.4	INVESTIMENTOS					2.280.225,03
4.4.90	APLICACOES DIRETAS					2.280.225,03
4.4.90.30	MATERIAL DE CONSUMO		0,00			
4.4.90.30.22	MATERIAL DE LIMPEZA E PRODUÇÃO DE HIGIENE	0,00				
4.4.90.51	OBRAS E INSTALAÇÕES		412.680,00			
4.4.90.51.91	OBRAS EM ANDAMENTO	412.680,00				
4.4.90.52	EQUIPAMENTOS E MATERIAL PERMANENTE		1.647.545,03			
4.4.90.52.04	APARELHOS E EQUIPAMENTOS PARA ESPORTE	18.616,00				
4.4.90.52.17	EQUIPAMENTOS PARA ÁUDIO, VÍDEO E FOTO	8.453,40				
4.4.90.52.18	MÁQUINAS, UTENSÍLIOS E EQUIPAMENTOS DIVERSOS	566.595,90				
4.4.90.52.19	EQUIPAMENTOS DE PROCESSAMENTO DE DADOS	275.962,63				
4.4.90.52.22	EQUIPAMENTOS E UTENSÍLIOS HIDRÁULICOS E	11.784,00				
4.4.90.52.24	MOBILIÁRIO EM GERAL	321.341,10				
4.4.90.52.27	VEÍCULOS DIVERSOS	444.580,00				
4.4.90.61	AQUISIÇÃO DE IMÓVEIS		220.000,00			
4.4.90.61.02	TERRENOS	220.000,00				



PREF. MUN. DE SÃO RAIMUNDO NONATO

Rua Dr. Barroso, 249
06772859/0001-03

Balanco Exercício: 2021

**ANEXO 02 - NATUREZA DA DESPESA POR SUBUNIDADE
CONSOLIDADO - PERÍODO: 01/01/2021 ATÉ 31/12/2021**

Página 11

CODIGO	ESPECIFICACAO	DESDOBRO	ELEMENTO	MODALIDADE	GRUPO	CATEGORIA ECONOMICA
02	PODER EXECUTIVO					
02 06	SECRETARIA MUNICIPAL DE EDUCACAO, ESPORTES E LAZER					


PREF. MUN. DE SÃO RAIMUNDO NONATO

Rua Dr. Barroso, 249

06772859/0001-03

Balanço Exercício: 2021

**ANEXO 02 - NATUREZA DA DESPESA POR SUBUNIDADE
 CONSOLIDADO - PERÍODO: 01/01/2021 ATÉ 31/12/2021**

Página 12

CODIGO	ESPECIFICACAO	DESDOBRO	ELEMENTO	MODALIDADE	GRUPO	CATEGORIA ECONOMICA
02	PODER EXECUTIVO					
02 07	SECRETARIA MUNICIPAL DE SAÚDE					
02 07 01	FUNDO MUNICIPAL DE SAÚDE - FMS					27.246.501,48
3	DESPESAS CORRENTES					27.020.897,61
3.1	PESSOAL E ENCARGOS SOCIAIS					16.970.199,45
3.1.90	APLICAÇÕES DIRETAS					16.970.199,45
3.1.90.11	VENCIMENTOS E VANTAGENS FIXAS - PESSOAL CIVIL					14.750.049,88
3.1.90.11.01	VENCIMENTOS E SALARIOS	13.848.275,69				
3.1.90.11.43	13 SALARIO	901.774,19				
3.1.90.13	OBRIGAÇÕES PATRONAIS					2.216.477,57
3.1.90.13.01	FGTS	142.444,27				
3.1.90.13.02	CONTRIBUICOES PREVIDENCIARIAS - INSS	2.074.033,30				
3.1.90.91	SENTENÇAS JUDICIAIS					3.672,00
3.1.90.91.04	SENTENÇAS JUDICIAIS - OUTRAS DESPESAS	3.672,00				
3.3	OUTRAS DESPESAS CORRENTES					10.050.498,16
3.3.90	APLICAÇÕES DIRETAS					10.050.498,16
3.3.90.14	DIÁRIAS - CIVIL					76.264,00
3.3.90.14.01	DIARIAS - NO PAIS (DENTRO DO ESTADO)	76.264,00				
3.3.90.30	MATERIAL DE CONSUMO					3.653.590,79
3.3.90.30.01	COMBUSTÍVEIS E LUBRIFICANTES AUTOMOTIV	583.712,41				
3.3.90.30.04	GÁS ENGARRAFADO	12.509,00				
3.3.90.30.07	GÊNEROS DE ALIMENTAÇÃO	169.167,11				
3.3.90.30.09	MATERIAL FARMACOLOGICO	60.965,23				
3.3.90.30.10	MATERIAL ODONTOLÓGICO	258.978,85				
3.3.90.30.14	MATERIAL EDUCATIVO E ESPORTIVO	786,09				
3.3.90.30.16	MATERIAL DE EXPEDIENTE	125.971,92				
3.3.90.30.17	MATERIAL DE PROCESSAMENTO DE DADOS	0,00				
3.3.90.30.20	MATERIAL DE CAMA, MESA E BANHO	4.540,27				
3.3.90.30.21	MATERIAL DE COPA E COZINHA	73.918,23				
3.3.90.30.22	MATERIAL DE LIMPEZA E PRODUÇÃO DE HIGIE	186.689,69				
3.3.90.30.23	MATERIAL DE UNIFORMES, TECIDOS E AVIAMEI	97.394,50				
3.3.90.30.24	MATERIAL PARA MANUTENÇÃO DE BENS IMÓV	96.183,03				
3.3.90.30.25	MATERIAL PARA MANUTENÇÃO DE BENS MÓV	7.096,00				
3.3.90.30.28	MATERIAL DE PROTEÇÃO E SEGURANÇA	578.774,30				
3.3.90.30.29	MATERIAL PARA ÁUDIO, VÍDEO E FOTO	1.755,00				
3.3.90.30.31	SEMENTES, MUDAS DE PLANTAS E INSUMOS	2.060,06				
3.3.90.30.35	MATERIAL LABORATORIAL	631.003,83				
3.3.90.30.36	MATERIAL HOSPITALAR	670.106,31				
3.3.90.30.39	MATERIAL PARA MANUTENÇÃO DE VEÍCULOS	94.750,96				
3.3.90.30.99	OUTROS MATERIAIS DE CONSUMO	7.226,00				
3.3.90.36	OUTROS SERVIÇOS DE TERCEIROS - PESSOA FÍSICA					4.699.905,56
3.3.90.36.06	SERVIÇOS TÉCNICOS PROFISSIONAIS	1.785.396,80				
3.3.90.36.14	LOCAÇÃO DE IMÓVEIS	72.500,00				
3.3.90.36.15	LOCAÇÃO DE BENS MÓVEIS E INTANGÍVEIS	4.045,00				
3.3.90.36.17	MANUTENÇÃO E CONSERVAÇÃO DE VEÍCULOS	724,00				
3.3.90.36.18	MANUTENÇÃO E CONSERVAÇÃO DE BENS MÓV	2.520,00				
3.3.90.36.19	MANUTENÇÃO E CONSERVAÇÃO DE BENS IMÓ	33.390,00				
3.3.90.36.20	FORNECIMENTO DE ALIMENTAÇÃO	1.420,00				
3.3.90.36.22	SERVIÇOS DE LIMPEZA E CONSERVAÇÃO	42.700,00				
3.3.90.36.24	SERVIÇOS DE COMUNICAÇÃO EM GERAL	1.170,00				
3.3.90.36.27	SERVIÇO DE APOIO ADMINISTRATIVO, TÉCNIC	1.020.801,66				
3.3.90.36.30	SERVICOS MEDICOS E ODONTOLÓGICOS	1.703.798,10				
3.3.90.36.32	SERVICOS DE ASSISTENCIA SOCIAL	20.500,00				
3.3.90.36.48	SERVICOS DE PUBLICIDADE LEGAL	1.960,00				
3.3.90.36.51	SERVICOS DE PUBLICIDADE DE UTILIDADE PUB	1.180,00				
3.3.90.36.99	OUTROS SERVIÇOS DE TERCEIROS - PESSOA F	7.800,00				
3.3.90.39	OUTROS SERVIÇOS DE TERCEIROS - PESSOA JURÍD					1.610.737,81
3.3.90.39.05	SERVIÇOS TÉCNICOS PROFISSIONAIS	535.896,86				
3.3.90.39.06	CAPATAZIA, ESTIVA E PESAGEM	3.660,00				
3.3.90.39.10	LOCAÇÃO DE IMÓVEIS	450,00				
3.3.90.39.12	LOCAÇÃO DE MÁQUINAS E EQUIPAMENTOS	95.962,78				
3.3.90.39.13	LOCAÇÃO BENS MÓVEIS E OUTRAS NATUREZA	181.560,00				
3.3.90.39.14	MANUTENÇÃO E CONSERVAÇÃO DE BENS IMÓ	67.239,69				
3.3.90.39.15	MANUTENÇÃO E CONSERVAÇÃO DE MÁQUINAS	39.773,10				
3.3.90.39.16	MANUTENÇÃO E CONSERVAÇÃO DE VEÍCULOS	36.040,00				
3.3.90.39.17	MANUTENÇÃO E CONSERVAÇÃO DE BENS MÓV	920,50				
3.3.90.39.18	MANUTENÇÃO E CONSERVAÇÃO DE ESTRADAS	163,50				
3.3.90.39.21	MULTAS DEDUTÍVEIS	747,50				
3.3.90.39.23	JUROS	6.054,16				
3.3.90.39.24	ENCARGOS FINANCEIROS DEDUTÍVEIS	61.431,82				
3.3.90.39.27	FORNECIMENTO DE ALIMENTAÇÃO	178.164,42				
3.3.90.39.29	SERVIÇOS DE ENERGIA ELÉTRICA	148.910,57				



PREF. MUN. DE SÃO RAIMUNDO NONATO

Rua Dr. Barroso, 249
06772859/0001-03

Balanco Exercício: 2021

**ANEXO 02 - NATUREZA DA DESPESA POR SUBUNIDADE
CONSOLIDADO - PERÍODO: 01/01/2021 ATÉ 31/12/2021**

Página 13

CODIGO	ESPECIFICACAO	DESDOBRO	ELEMENTO	MODALIDADE	GRUPO	CATEGORIA ECONOMICA
02	PODER EXECUTIVO					
02 07	SECRETARIA MUNICIPAL DE SAÚDE					
02 07 01	FUNDO MUNICIPAL DE SAÚDE - FMS					27.246.801,48
3	DESPESAS CORRENTES					27.020.697,61
3.3	OUTRAS DESPESAS CORRENTES					10.050.498,16
3.3.90	APLICAÇÕES DIRETAS					10.050.498,16
3.3.90.39	OUTROS SERVIÇOS DE TERCEIROS - PESSOA JURÍD		1.610.737,81			
3.3.90.39.30	SERVIÇOS DE ÁGUA E ESGOTO		43.819,98			
3.3.90.39.33	SERVIÇOS DE COMUNICAÇÃO EM GERAL		59.409,83			
3.3.90.39.35	PRODUÇÕES JORNALÍSTICAS		1.200,00			
3.3.90.39.39	SERVIÇOS DE TELECOMUNICAÇÕES (EXCETO C		279,86			
3.3.90.39.44	SERVIÇOS GRÁFICOS		83.041,62			
3.3.90.39.45	SERVIÇOS JUDICIÁRIOS		378,20			
3.3.90.39.48	SEGUROS EM GERAL		11.154,84			
3.3.90.39.49	CONFECÇÃO DE UNIFORMES, BANDEIRAS E FL		11.787,00			
3.3.90.39.50	SERVIÇO MEDICO-HOSPITALAR, ODONTOLÓGIC		3.510,00			
3.3.90.39.58	HOSPEDAGENS		8.420,80			
3.3.90.39.59	SERVIÇOS BANCÁRIOS		17.042,43			
3.3.90.39.74	DESPESA C/ ILUMINACAO		13.920,55			
4	DESPESAS DE CAPITAL					225.803,87
4.4	INVESTIMENTOS					225.803,87
4.4.90	APLICAÇÕES DIRETAS					225.803,87
4.4.90.51	OBRA E INSTALAÇÕES		108.366,71			
4.4.90.51.91	OBRA EM ANDAMENTO		108.366,71			
4.4.90.52	EQUIPAMENTOS E MATERIAL PERMANENTE		117.437,16			
4.4.90.52.03	APARELHOS E EQUIPAMENTOS DE COMUNICAÇ		949,00			
4.4.90.52.05	APARELHOS E UTENSÍLIOS DOMÉSTICOS		10.558,00			
4.4.90.52.19	EQUIPAMENTOS DE PROCESSAMENTO DE DAD		17.250,30			
4.4.90.52.24	MOBILIÁRIO EM GERAL		81.450,34			
4.4.90.52.99	OUTROS MATERIAIS PERMANENTES		7.229,52			



PREF. MUN. DE SÃO RAIMUNDO NONATO

Rua Dr. Barroso, 249
06772859/0001-03

Balanco Exercício: 2021

**ANEXO 02 - NATUREZA DA DESPESA POR SUBUNIDADE
CONSOLIDADO - PERÍODO: 01/01/2021 ATÉ 31/12/2021**

Página 14

CODIGO	ESPECIFICACAO	DESDOBRO	ELEMENTO	MODALIDADE	GRUPO	CATEGORIA ECONOMICA
02	PODER EXECUTIVO					
02 08	SECRETARIA MUNICIPAL DE TRABALHO E ASSISTÊNCIA SOC					
02 08 01	SECRETARIA MUNICIPAL DE TRABALHO E ASSISTÊNCIA SOC					747.954,81
3	DESPESAS CORRENTES					747.954,81
3.1	PESSOAL E ENCARGOS SOCIAIS					510.640,06
3.1.90	APLICAÇÕES DIRETAS					510.640,06
3.1.90.11	VENCIMENTOS E VANTAGENS FIXAS - PESSOAL CIVIL		510.640,06			
3.1.90.11.01	VENCIMENTOS E SALARIOS		494.236,73			
3.1.90.11.43	13 SALARIO		16.403,33			
3.3	OUTRAS DESPESAS CORRENTES					237.314,75
3.3.90	APLICAÇÕES DIRETAS					237.314,75
3.3.90.14	DIÁRIAS - CIVIL		6.250,00			
3.3.90.14.01	DIÁRIAS - NO PAIS (DENTRO DO ESTADO)		6.250,00			
3.3.90.30	MATERIAL DE CONSUMO		203.842,09			
3.3.90.30.01	COMBUSTÍVEIS E LUBRIFICANTES AUTOMOTIV		115.723,09			
3.3.90.30.07	GÊNEROS DE ALIMENTAÇÃO		21.158,48			
3.3.90.30.14	MATERIAL EDUCATIVO E ESPORTIVO		138,41			
3.3.90.30.21	MATERIAL DE COPA E COZINHA		19.730,94			
3.3.90.30.22	MATERIAL DE LIMPEZA E PRODUÇÃO DE HIGIE		25.631,30			
3.3.90.30.23	MATERIAL DE UNIFORMES, TECIDOS E AVIAME		2.780,00			
3.3.90.30.24	MATERIAL PARA MANUTENÇÃO DE BENS IMÓV		18.879,87			
3.3.90.30.99	OUTROS MATERIAIS DE CONSUMO		0,00			
3.3.90.36	OUTROS SERVIÇOS DE TERCEIROS - PESSOA FÍSICA		1.000,00			
3.3.90.36.06	SERVIÇOS TÉCNICOS PROFISSIONAIS		1.000,00			
3.3.90.36.19	MANUTENÇÃO E CONSERVAÇÃO DE BENS IMÓV		0,00			
3.3.90.39	OUTROS SERVIÇOS DE TERCEIROS - PESSOA JURÍD		26.222,66			
3.3.90.39.05	SERVIÇOS TÉCNICOS PROFISSIONAIS		2.400,00			
3.3.90.39.12	LOCAÇÃO DE MÁQUINAS E EQUIPAMENTOS		1.289,40			
3.3.90.39.13	LOCAÇÃO BENS MÓVEIS E OUTRAS NATUREZA		10.323,20			
3.3.90.39.14	MANUTENÇÃO E CONSERVAÇÃO DE BENS IMÓV		0,00			
3.3.90.39.15	MANUTENÇÃO E CONSERVAÇÃO DE MÁQUINAS		4.531,00			
3.3.90.39.16	MANUTENÇÃO E CONSERVAÇÃO DE VEÍCULOS		4.800,00			
3.3.90.39.27	FORNECIMENTO DE ALIMENTAÇÃO		0,00			
3.3.90.39.29	SERVIÇOS DE ENERGIA ELÉTRICA		63,68			
3.3.90.39.30	SERVIÇOS DE ÁGUA E ESGOTO		139,38			
3.3.90.39.44	SERVIÇOS GRÁFICOS		2.679,00			


PREF. MUN. DE SÃO RAIMUNDO NONATO

Rua Dr. Barroso, 249

06772859/0001-03

Balanço Exercício: 2021

**ANEXO 02 - NATUREZA DA DESPESA POR SUBUNIDADE
 CONSOLIDADO - PERÍODO: 01/01/2021 ATÉ 31/12/2021**

Página 15

CODIGO	ESPECIFICACAO	DESDOBRO	ELEMENTO	MODALIDADE	GRUPO	CATEGORIA ECONOMICA
02	PODER EXECUTIVO					
02 08	SECRETARIA MUNICIPAL DE TRABALHO E ASSISTÊNCIA SOC					
02 08 02	FUNDO MUNICIPAL DE ASSISTÊNCIA SOCIAL - FMAS					2.008.067,20
3	DESPESAS CORRENTES					1.993.771,40
3.1	PESSOAL E ENCARGOS SÓCIAIS					1.100,41
3.1.90	APLICAÇÕES DIRETAS					1.100,41
3.1.90.91	SENTENÇAS JUDICIAIS					1.100,41
3.1.90.91.04	SENTENÇAS JUDICIAIS - OUTRAS DESPESAS		1.100,41			
3.3	OUTRAS DESPESAS CORRENTES					1.992.670,99
3.3.90	APLICAÇÕES DIRETAS					1.992.670,99
3.3.90.14	DIÁRIAS - CIVIL					9.100,00
3.3.90.14.01	DIARIAS - NO PAIS (DENTRO DO ESTADO)		7.350,00			
3.3.90.14.02	DIARIAS - NO PAIS (FORA DO ESTADO)		1.750,00			
3.3.90.30	MATERIAL DE CONSUMO					705.587,38
3.3.90.30.01	COMBUSTÍVEIS E LUBRIFICANTES AUTOMOTIV		12.441,71			
3.3.90.30.07	GÊNEROS DE ALIMENTAÇÃO		412.995,74			
3.3.90.30.09	MATERIAL FARMACOLOGICO		525,00			
3.3.90.30.14	MATERIAL EDUCATIVO E ESPORTIVO		475,42			
3.3.90.30.16	MATERIAL DE EXPEDIENTE		58.528,19			
3.3.90.30.17	MATERIAL DE PROCESSAMENTO DE DADOS		229,90			
3.3.90.30.20	MATERIAL DE CAMA, MESA E BANHO		44.469,43			
3.3.90.30.21	MATERIAL DE COPA E COZINHA		58.121,29			
3.3.90.30.22	MATERIAL DE LIMPEZA E PRODUÇÃO DE HIGIE		40.011,30			
3.3.90.30.23	MATERIAL DE UNIFORMES, TECIDOS E AVIAMEI		36.910,18			
3.3.90.30.24	MATERIAL PARA MANUTENÇÃO DE BENS IMÓVE		35.627,31			
3.3.90.30.25	MATERIAL PARA MANUTENÇÃO DE BENS MÓVE		1.210,00			
3.3.90.30.26	MATERIAL ELÉTRICO E ELETRÔNICO		864,40			
3.3.90.30.28	MATERIAL DE PROTEÇÃO E SEGURANÇA		874,10			
3.3.90.30.36	MATERIAL HOSPITALAR		520,00			
3.3.90.30.99	OUTROS MATERIAIS DE CONSUMO		3.783,41			
3.3.90.36	OUTROS SERVIÇOS DE TERCEIROS - PESSOA FÍSICA					710.133,00
3.3.90.36.06	SERVIÇOS TÉCNICOS PROFISSIONAIS		150.955,00			
3.3.90.36.14	LOCAÇÃO DE IMÓVEIS		119.840,00			
3.3.90.36.19	MANUTENÇÃO E CONSERVAÇÃO DE BENS IMÓV		4.700,00			
3.3.90.36.20	FORNECIMENTO DE ALIMENTAÇÃO		3.688,00			
3.3.90.36.22	SERVIÇOS DE LIMPEZA E CONSERVAÇÃO		1.100,00			
3.3.90.36.23	SERVIÇOS DOMÉSTICOS		1.100,00			
3.3.90.36.24	SERVIÇOS DE COMUNICAÇÃO EM GERAL		600,00			
3.3.90.36.27	SERVIÇO DE APOIO ADMINISTRATIVO, TÉCNIC		343.510,00			
3.3.90.36.31	CONFECÇÃO DE UNIFORMES, BANDEIRAS E FL		900,00			
3.3.90.36.32	SERVIÇOS DE ASSISTENCIA SOCIAL		59.500,00			
3.3.90.36.34	SERVIÇOS DE PERICIAS MEDICAS POR BENEFIC		19.990,00			
3.3.90.36.35	ENCARGOS FINANCEIROS DEDUTÍVEIS		300,00			
3.3.90.36.36	MULTAS DEDUTÍVEIS		2.800,00			
3.3.90.36.99	OUTROS SERVICOS DE TERCEIROS - PESSOA F		1.150,00			
3.3.90.39	OUTROS SERVIÇOS DE TERCEIROS - PESSOA JURÍD					521.568,99
3.3.90.39.05	SERVIÇOS TÉCNICOS PROFISSIONAIS		43.833,50			
3.3.90.39.12	LOCAÇÃO DE MÁQUINAS E EQUIPAMENTOS		1.929,60			
3.3.90.39.13	LOCAÇÃO BENS MÓVEIS E OUTRAS NATUREZA:		237.958,73			
3.3.90.39.14	MANUTENÇÃO E CONSERVAÇÃO DE BENS IMÓV		1.543,20			
3.3.90.39.15	MANUTENÇÃO E CONSERVAÇÃO DE MÁQUINAS		6.240,00			
3.3.90.39.27	FORNECIMENTO DE ALIMENTAÇÃO		8.763,20			
3.3.90.39.29	SERVIÇOS DE ENERGIA ELÉTRICA		5.413,92			
3.3.90.39.30	SERVIÇOS DE ÁGUA E ESGOTO		4.042,72			
3.3.90.39.33	SERVIÇOS DE COMUNICAÇÃO EM GERAL		8.044,50			
3.3.90.39.39	SERVIÇOS DE TELECOMUNICAÇÕES (EXCETO C		168,49			
3.3.90.39.44	SERVIÇOS GRÁFICOS		22.848,64			
3.3.90.39.46	SERVIÇOS FUNERÁRIOS		53.614,06			
3.3.90.39.48	SEGUROS EM GERAL		96,51			
3.3.90.39.49	CONFECÇÃO DE UNIFORMES, BANDEIRAS E FL		1.300,60			
3.3.90.39.52	TRANSPORTE DE SERVIDORES		29.232,00			
3.3.90.39.53	SERVICOS DE ASSISTENCIA SOCIAL		26.542,80			
3.3.90.39.55	FRETES E TRANSPORTES DE ENCOMENDAS		22.556,00			
3.3.90.39.58	HOSPEDAGENS		369,87			
3.3.90.39.59	SERVIÇOS BANCÁRIOS		8.354,55			
3.3.90.39.72	VALE-TRANSPORTE		38.716,00			
3.3.90.48	OUTROS AUXÍLIOS FINANCEIROS A PESSOAS FÍSICA					31.230,00
3.3.90.48.07	RESIDENCIA MULTIPROFISSIONAL EM SAUDE		350,00			
3.3.90.48.99	DEMAIS AUXÍLIOS FINANCEIROS A PESSOAS FÍS		30.880,00			
3.3.90.92	DESPESAS DE EXERCÍCIOS ANTERIORES					15.051,72
3.3.90.92.30	MATERIAL DE CONSUMO		15.051,72			
4	DESPESAS DE CAPITAL					14.295,80



PREF. MUN. DE SÃO RAIMUNDO NONATO

Rua Dr. Barroso, 249

06772859/0001-03

Balanco Exercício: 2021

**ANEXO 02 - NATUREZA DA DESPESA POR SUBUNIDADE
CONSOLIDADO - PERÍODO: 01/01/2021 ATÉ 31/12/2021**

Página 16

CODIGO	ESPECIFICACAO	DESDOBRO	ELEMENTO	MODALIDADE	GRUPO	CATEGORIA ECONOMICA
02	PODER EXECUTIVO					
02 08	SECRETARIA MUNICIPAL DE TRABALHO E ASSISTÊNCIA SOC					
02 08 02	FUNDO MUNICIPAL DE ASSISTÊNCIA SOCIAL - FMAS					2.008.067,20
4	DESPESAS DE CAPITAL					14.295,80
4.4	INVESTIMENTOS					14.295,80
4.4.90	APLICAÇÕES DIRETAS					14.295,80
4.4.90.30	MATERIAL DE CONSUMO					14.295,80
4.4.90.30.16	MATERIAL DE EXPEDIENTE					14.295,80



PREF. MUN. DE SÃO RAIMUNDO NONATO

Rua Dr. Barroso, 249

06772859/0001-03

Balanco Exercício: 2021

**ANEXO 02 - NATUREZA DA DESPESA POR SUBUNIDADE
CONSOLIDADO - PERÍODO: 01/01/2021 ATÉ 31/12/2021**

Página 17

CODIGO	ESPECIFICACAO	DESDOBRO	ELEMENTO	MODALIDADE	GRUPO	CATEGORIA ECONOMICA
02	PODER EXECUTIVO					
02 09	SECRETARIA MUNICIPAL DE INFRA-ESTRUTURA					
02 09 01	SECRETARIA MUNICIPAL DE INFRA-ESTRUTURA					14.952.980,33
3	DESPESAS CORRENTES					10.154.472,04
3.1	PESSOAL E ENCARGOS SOCIAIS					1.793.133,31
3.1.90	APLICAÇÕES DIRETAS					1.793.133,31
3.1.90.11	VENCIMENTOS E VANTAGENS FIXAS - PESSOAL CIVIL					1.793.133,31
3.1.90.11.01	VENCIMENTOS E SALARIOS					1.728.600,99
3.1.90.11.43	13 SALARIO					64.532,32
3.3	OUTRAS DESPESAS CORRENTES					8.361.338,73
3.3.90	APLICAÇÕES DIRETAS					8.361.338,73
3.3.90.30	MATERIAL DE CONSUMO					1.279.406,22
3.3.90.30.01	COMBUSTÍVEIS E LUBRIFICANTES AUTOMOTIV					556.932,47
3.3.90.30.07	GÊNEROS DE ALIMENTAÇÃO					26.578,84
3.3.90.30.21	MATERIAL DE COPA E COZINHA					4.843,50
3.3.90.30.22	MATERIAL DE LIMPEZA E PRODUÇÃO DE HIGIE					17.600,00
3.3.90.30.23	MATERIAL DE UNIFORMES, TECIDOS E AVIAME					6.035,00
3.3.90.30.24	MATERIAL PARA MANUTENÇÃO DE BENS IMÓV					387.436,41
3.3.90.30.25	MATERIAL PARA MANUTENÇÃO DE BENS MÓV					56.656,76
3.3.90.30.26	MATERIAL ELÉTRICO E ELETRÔNICO					105.879,14
3.3.90.30.39	MATERIAL PARA MANUTENÇÃO DE VEÍCULOS					116.985,10
3.3.90.30.99	OUTROS MATERIAIS DE CONSUMO					459,00
3.3.90.36	OUTROS SERVIÇOS DE TERCEIROS - PESSOA FÍSICA					1.306.827,26
3.3.90.36.06	SERVIÇOS TÉCNICOS PROFISSIONAIS					281.381,00
3.3.90.36.19	MANUTENÇÃO E CONSERVAÇÃO DE BENS IMÓV					17.550,00
3.3.90.36.22	SERVIÇOS DE LIMPEZA E CONSERVAÇÃO					474.928,57
3.3.90.36.27	SERVIÇO DE APOIO ADMINISTRATIVO, TÉCNIC					532.967,69
3.3.90.39	OUTROS SERVIÇOS DE TERCEIROS - PESSOA JURÍD					5.675.296,96
3.3.90.39.05	SERVIÇOS TÉCNICOS PROFISSIONAIS					761.976,25
3.3.90.39.14	MANUTENÇÃO E CONSERVAÇÃO DE BENS IMÓV					15.189,92
3.3.90.39.15	MANUTENÇÃO E CONSERVAÇÃO DE MÁQUINAS					31.724,84
3.3.90.39.16	MANUTENÇÃO E CONSERVAÇÃO DE VEÍCULOS					38.599,20
3.3.90.39.18	MANUTENÇÃO E CONSERVAÇÃO DE ESTRADAS					302.373,45
3.3.90.39.27	FORNECIMENTO DE ALIMENTAÇÃO					5.876,20
3.3.90.39.29	SERVIÇOS DE ENERGIA ELÉTRICA					30.594,53
3.3.90.39.33	SERVIÇOS DE COMUNICAÇÃO EM GERAL					2.839,90
3.3.90.39.71	SERVIÇOS DE PUBLICIDADE DE UTILIDADE PUB					88,78
3.3.90.39.74	DESPESA C/ ILUMINACAO					2.896.297,09
3.3.90.39.78	LIMPEZA E CONSERVACAO					1.589.734,80
3.3.90.47	OBRIGAÇÕES TRIBUTÁRIAS E CONTRIBUTIVAS					99.806,29
3.3.90.47.09	TAXAS					99.806,29
4	DESPESAS DE CAPITAL					4.798.508,29
4.4	INVESTIMENTOS					4.798.508,29
4.4.90	APLICAÇÕES DIRETAS					4.798.508,29
4.4.90.51	OBRAS E INSTALAÇÕES					4.798.508,29
4.4.90.51.91	OBRAS EM ANDAMENTO					4.798.508,29


PREF. MUN. DE SÃO RAIMUNDO NONATO

Rua Dr. Barroso, 249

06772859/0001-03

Balanço Exercício: 2021

**ANEXO 02 - NATUREZA DA DESPESA POR SUBUNIDADE
 CONSOLIDADO - PERÍODO: 01/01/2021 ATÉ 31/12/2021**

Página 18

CODIGO	ESPECIFICACAO	DESDOBRO	ELEMENTO	MODALIDADE	GRUPO	CATEGORIA ECONOMICA
02	PODER EXECUTIVO					
02 11	SECRETARIA MUNICIPAL DE CULTURA					
02 11 01	SECRETARIA MUNICIPAL DE CULTURA					189.483,84
3	DESPESAS CORRENTES					189.483,84
3.1	PESSOAL E ENCARGOS SOCIAIS					34.958,06
3.1.90	APLICAÇÕES DIRETAS			34.958,06		
3.1.90.11	VENCIMENTOS E VANTAGENS FIXAS - PESSOAL CIVIL		34.958,06			
3.1.90.11.01	VENCIMENTOS E SALARIOS	34.958,06				
3.3	OUTRAS DESPESAS CORRENTES					154.525,78
3.3.90	APLICAÇÕES DIRETAS			154.525,78		
3.3.90.14	DIÁRIAS - CIVIL			1.000,00		
3.3.90.14.01	DIARIAS - NO PAIS (DENTRO DO ESTADO)		1.000,00			
3.3.90.30	MATERIAL DE CONSUMO			105.059,36		
3.3.90.30.15	MATERIAL PARA FESTIVIDADES E HOMENAGEN		8.282,75			
3.3.90.30.23	MATERIAL DE UNIFORMES, TECIDOS E AVIAMEI		24.537,44			
3.3.90.30.24	MATERIAL PARA MANUTENÇÃO DE BENS IMÓVE		72.239,17			
3.3.90.36	OUTROS SERVIÇOS DE TERCEIROS - PESSOA FÍSICA			37.500,00		
3.3.90.36.06	SERVIÇOS TÉCNICOS PROFISSIONAIS		26.400,00			
3.3.90.36.27	SERVIÇO DE APOIO ADMINISTRATIVO, TÉCNIC		600,00			
3.3.90.36.47	APRESENTACOES ARTISTICAS E CULTURAIS		10.500,00			
3.3.90.39	OUTROS SERVIÇOS DE TERCEIROS - PESSOA JURÍD			10.966,42		
3.3.90.39.05	SERVIÇOS TÉCNICOS PROFISSIONAIS		4.300,00			
3.3.90.39.06	CAPATAZIA, ESTIVA E PESAGEM		1.995,00			
3.3.90.39.27	FORNECIMENTO DE ALIMENTAÇÃO		4.671,42			


PREF. MUN. DE SÃO RAIMUNDO NONATO

Rua Dr. Barroso, 249

06772859/0001-03

Balanço Exercício: 2021

**ANEXO 02 - NATUREZA DA DESPESA POR SUBUNIDADE
 CONSOLIDADO - PERÍODO: 01/01/2021 ATÉ 31/12/2021**

Página 19

CODIGO	ESPECIFICACAO	DESDOBRO	ELEMENTO	MODALIDADE	GRUPO	CATEGORIA ECONOMICA
02	PODER EXECUTIVO					
02 12	SECRETARIA MUNICIPAL DE POLÍTICAS PARA MULHERES					
02 12 01	SECRETARIA MUNICIPAL DE POLÍTICAS PARA MULHERES					39.277,44
3	DESPESAS CORRENTES					39.277,44
3.1	PESSOAL E ENCARGOS SOCIAIS					35.709,68
3.1.90	APLICAÇÕES DIRETAS			35.709,68		
3.1.90.11	VENCIMENTOS E VANTAGENS FIXAS - PESSOAL CIVIL		35.709,68			
3.1.90.11.01	VENCIMENTOS E SALARIOS	35.709,68				
3.3	OUTRAS DESPESAS CORRENTES					3.567,76
3.3.90	APLICAÇÕES DIRETAS			3.567,76		
3.3.90.36	OUTROS SERVIÇOS DE TERCEIROS - PESSOA FÍSICA			1.600,00		
3.3.90.36.06	SERVIÇOS TÉCNICOS PROFISSIONAIS		1.600,00			
3.3.90.39	OUTROS SERVIÇOS DE TERCEIROS - PESSOA JURÍD			1.967,76		
3.3.90.39.13	LOCAÇÃO BENS MÓVEIS E OUTRAS NATUREZA:		1.062,00			
3.3.90.39.27	FORNECIMENTO DE ALIMENTAÇÃO		905,76			



PREF. MUN. DE SÃO RAIMUNDO NONATO

Rua Dr. Barroso, 249
 06772859/0001-03

Balanco Exercício: 2021

**ANEXO 02 - NATUREZA DA DESPESA POR SUBUNIDADE
 CONSOLIDADO - PERÍODO: 01/01/2021 ATÉ 31/12/2021**

Página 20

CODIGO	ESPECIFICACAO	DESDOBRO	ELEMENTO	MODALIDADE	GRUPO	CATEGORIA ECONOMICA
02	PODER EXECUTIVO					
02 13	SECRETARIA MUNICIPAL DE MEIO AMBIENTE					
02 13 01	SECRETARIA MUNICIPAL DE MEIO AMBIENTE					232.067,49
3	DESPESAS CORRENTES					232.067,49
3.1	PESSOAL E ENCARGOS SOCIAIS					79.000,00
3.1.90	APLICAÇÕES DIRETAS					79.000,00
3.1.90.11	VENCIMENTOS E VANTAGENS FIXAS - PESSOAL CIVIL		79.000,00			
3.1.90.11.01	VENCIMENTOS E SALARIOS	79.000,00				
3.3	OUTRAS DESPESAS CORRENTES					153.067,49
3.3.90	APLICAÇÕES DIRETAS					153.067,49
3.3.90.14	DIÁRIAS - CIVIL				5.525,00	
3.3.90.14.01	DIARIAS - NO PAIS (DENTRO DO ESTADO)		3.625,00			
3.3.90.14.02	DIARIAS - NO PAIS (FORA DO ESTADO)		1.900,00			
3.3.90.30	MATERIAL DE CONSUMO				56.290,64	
3.3.90.30.01	COMBUSTÍVEIS E LUBRIFICANTES AUTOMOTIV		35.921,20			
3.3.90.30.21	MATERIAL DE COPA E COZINHA		663,70			
3.3.90.30.23	MATERIAL DE UNIFORMES, TECIDOS E AVIAMEI		695,00			
3.3.90.30.24	MATERIAL PARA MANUTENÇÃO DE BENS IMÓVE		16.042,94			
3.3.90.30.25	MATERIAL PARA MANUTENÇÃO DE BENS MÓVE		1.616,10			
3.3.90.30.99	OUTROS MATERIAIS DE CONSUMO		1.351,70			
3.3.90.36	OUTROS SERVIÇOS DE TERCEIROS - PESSOA FÍSICA				21.390,00	
3.3.90.36.06	SERVIÇOS TÉCNICOS PROFISSIONAIS		13.470,00			
3.3.90.36.15	LOCAÇÃO DE BENS MÓVEIS E INTANGÍVEIS		3.520,00			
3.3.90.36.27	SERVIÇO DE APOIO ADMINISTRATIVO, TÉCNIC		4.400,00			
3.3.90.39	OUTROS SERVIÇOS DE TERCEIROS - PESSOA JURÍD				69.661,85	
3.3.90.39.05	SERVIÇOS TÉCNICOS PROFISSIONAIS		1.371,60			
3.3.90.39.12	LOCAÇÃO DE MÁQUINAS E EQUIPAMENTOS		10.843,20			
3.3.90.39.13	LOCAÇÃO BENS MÓVEIS E OUTRAS NATUREZA:		43.173,05			
3.3.90.39.14	MANUTENÇÃO E CONSERVAÇÃO DE BENS IMÓV		10.300,00			
3.3.90.39.27	FORNECIMENTO DE ALIMENTAÇÃO		234,00			
3.3.90.39.44	SERVIÇOS GRÁFICOS		400,00			
3.3.90.39.99	OUTROS SERVICOS DE TERCEIROS - PESSOA J		3.440,00			
TOTAL GERAL						101.788.623,44

São Raimundo Nonato/PI, 31 de dezembro de 2021.

CARMELITA DE CASTRO E SILVA
 PREFEITA MUNICIPAL
 342.329.073-00

KASSIO ROCHA PIO MENDES
 TESOUREIRO
 056.487.558-51

A SOARES & A B SANTOS SOUSALDTA
 CONTADOR CRC 00444/0
 21.505.535/0001-94

**PREF. MUN. DE SÃO RAIMUNDO NONATO**

Rua Dr. Barroso, 249

06772859/0001-03

Balanco Exercício: 2021

ANEXO 06 - PROGRAMA DE TRABALHO**CONSOLIDADO - PERÍODO: 01/01/2021 ATÉ 31/12/2021**

Página 1

Orgao: 01 PODER LEGISLATIVO**Unidade Orcamentaria:** 01 CÂMARA MUNICIPAL

CODIGO	ESPECIFICACAO	PROJETOS	ATIVIDADES	TOTAL
01	Legislativa	3.922,40	2.925.789,14	2.929.711,54
031	Ação Legislativa	3.922,40	2.925.789,14	2.929.711,54
0001	ADMINISTRAÇÃO LEGISLATIVA	3.922,40	2.925.789,14	2.929.711,54
.1001.0000	REFORMA E AMPLIAÇÃO DA CÂMARA MUNICIPAL	3.922,40		3.922,40
.2001.0000	MANUTENÇÃO DAS ATIVIDADES DA CÂMARA MUNICIPAL		2.912.639,14	2.912.639,14
.2002.0000	ENCARGOS COM AVEP/IBAM		13.150,00	13.150,00
TOTAL		3.922,40	2.925.789,14	2.929.711,54

**PREF. MUN. DE SÃO RAIMUNDO NONATO**

Rua Dr. Barroso, 249

06772859/0001-03

Balanco Exercício: 2021

ANEXO 06 - PROGRAMA DE TRABALHO**CONSOLIDADO - PERÍODO: 01/01/2021 ATÉ 31/12/2021**

Página 2

Orgao: 02 PODER EXECUTIVO**Unidade Orcamentaria:** 02 GABINETE DO PREFEITO

CODIGO	ESPECIFICACAO	PROJETOS	ATIVIDADES	TOTAL
04	Administração	0,00	942.078,51	942.078,51
122	Administração Geral	0,00	942.078,51	942.078,51
0002	GESTÃO ADMINISTRATIVA	0,00	942.078,51	942.078,51
.2004.0000	MANUTENÇÃO DO GABINETE DO PREFEITO		711.286,27	711.286,27
.2005.0000	MANUTENÇÃO DA PROCURADORIA GERAL DO MUNICÍPIO		61.950,00	61.950,00
.2007.0000	ENCARGOS COM A APPM E CNM		106.762,24	106.762,24
.2010.0000	MANUTENÇÃO DA CONTROLADORIA GERAL DO MUNICÍPIO		62.080,00	62.080,00
TOTAL		0,00	942.078,51	942.078,51



PREF. MUN. DE SÃO RAIMUNDO NONATO

Rua Dr. Barroso, 249

06772859/0001-03

Balanco Exercício: 2021

**ANEXO 06 - PROGRAMA DE TRABALHO
CONSOLIDADO - PERÍODO: 01/01/2021 ATÉ 31/12/2021**

Página 3

Orgao: 02 PODER EXECUTIVO

Unidade Orcamentaria: 03 SECRETARIA MUNICIPAL DE ADMINISTRAÇÃO E FINANÇAS

CODIGO	ESPECIFICACAO	PROJETOS	ATIVIDADES	TOTAL
04	Administração	0,00	10.207.981,99	10.207.981,99
122	Administração Geral	0,00	10.173.975,22	10.173.975,22
0002	GESTÃO ADMINISTRATIVA	0,00	8.755.286,00	8.755.286,00
.2012.0000	MANUTENÇÃO DA SEC. DE ADM. E FINANÇAS		8.755.286,00	8.755.286,00
0008	URBANIZAR	0,00	59.950,00	59.950,00
.2012.0000	MANUTENÇÃO DA SEC. DE ADM. E FINANÇAS		59.950,00	59.950,00
0020	ENCARGOS ESPECIAIS	0,00	1.358.739,22	1.358.739,22
.2013.0000	ENCARGOS COM OBRIGAÇÕES PATRONAIS		1.358.739,22	1.358.739,22
452	Serviços Urbanos	0,00	34.006,77	34.006,77
0019	TRÂNSITO LIVRE	0,00	34.006,77	34.006,77
.2086.0000	MANUTENÇÃO DA DIVISÃO MUNICIPAL DE TRÂNSITO E JARI		34.006,77	34.006,77
15	Urbanismo	0,00	36.426,44	36.426,44
451	Infra-Estrutura Urbana	0,00	36.426,44	36.426,44
0002	GESTÃO ADMINISTRATIVA	0,00	36.426,44	36.426,44
.2029.0000	ADM. DO SISTEMA MUNICIPAL DE ENSINO		36.426,44	36.426,44
28	Encargos Especiais	0,00	4.005.986,86	4.005.986,86
842	Refinanciamento da Dívida Externa	0,00	228.856,33	228.856,33
0020	ENCARGOS ESPECIAIS	0,00	228.856,33	228.856,33
.2015.0000	ENCARGOS COM A DÍVIDA PÚBLICA		228.856,33	228.856,33
845	Transferências	0,00	882.954,99	882.954,99
0020	ENCARGOS ESPECIAIS	0,00	882.954,99	882.954,99
.2014.0000	ENCARGOS COM O PASEP		882.954,99	882.954,99
846	Outros Encargos Especiais	0,00	2.894.175,54	2.894.175,54
0020	ENCARGOS ESPECIAIS	0,00	2.894.175,54	2.894.175,54
.2016.0000	ENCARGOS COM PRECATÓRIOS E SENTENÇAS JUDICIAIS		2.894.175,54	2.894.175,54
TOTAL		0,00	14.250.395,29	14.250.395,29

SÃO RAIMUNDO NONATO - PI

BALANÇO GERAL 2021

**PREF. MUN. DE SÃO RAIMUNDO NONATO**

Rua Dr. Barroso, 249

06772859/0001-03

Balço Exercício: 2021

ANEXO 06 - PROGRAMA DE TRABALHO**CONSOLIDADO - PERÍODO: 01/01/2021 ATÉ 31/12/2021**

Página 4

Orgão: 02 PODER EXECUTIVO**Unidade Orcamentaria:** 04 OUVIDORIA GERAL DO MUNICIPIO

CODIGO	ESPECIFICACAO	PROJETOS	ATIVIDADES	TOTAL
04	Administração	0,00	27.450,00	27.450,00
122	Administração Geral	0,00	27.450,00	27.450,00
0002	GESTÃO ADMINISTRATIVA	0,00	27.450,00	27.450,00
.2017.0000	MANUTENÇÃO DO O.G.M		27.450,00	27.450,00
TOTAL		0,00	27.450,00	27.450,00

**PREF. MUN. DE SÃO RAIMUNDO NONATO**

Rua Dr. Barroso, 249

06772859/0001-03

Balço Exercício: 2021

ANEXO 06 - PROGRAMA DE TRABALHO**CONSOLIDADO - PERÍODO: 01/01/2021 ATÉ 31/12/2021**

Página 5

Orgão: 02 PODER EXECUTIVO**Unidade Orcamentaria:** 05 SECRETARIA MUNICIPAL DE AGRICULTURA E ABASTECIMENTO

CODIGO	ESPECIFICACAO	PROJETOS	ATIVIDADES	TOTAL
20	Agricultura	0,00	2.869.480,41	2.869.480,41
122	Administração Geral	0,00	2.605.443,19	2.605.443,19
0002	GESTÃO ADMINISTRATIVA	0,00	2.605.443,19	2.605.443,19
.2019.0000	MANUTENÇÃO DA SEC. MUNICIPAL DE AGRICULTURA E ABASTECIMENTO		2.566.431,19	2.566.431,19
.2025.0000	MANUTENÇÃO DE VEÍCULO, MAQUINAS E EQUIPAMENTOS		39.012,00	39.012,00
544	Recursos Hídricos	0,00	72.071,73	72.071,73
0018	ÁGUA É VIDA	0,00	72.071,73	72.071,73
.2023.0000	MANUTENÇÃO DE POÇOS E ADULTORAS		72.071,73	72.071,73
605	Abastecimento	0,00	168.913,49	168.913,49
0012	ABASTECER SÃO RAIMUNDO NONATO	0,00	168.913,49	168.913,49
.2022.0000	MANUTENÇÃO DE MERCADOS, FEIRAS E MATADOUROS		168.913,49	168.913,49
608	Promoção da Produção Agropecuária	0,00	23.052,00	23.052,00
0007	DESENVOLVIMENTO RURAL	0,00	23.052,00	23.052,00
.2021.0000	APOIO A PRODUÇÃO AGRÍCOLA E PRÁTICA PARA DESENV. RURAL SUSTE		23.052,00	23.052,00
TOTAL		0,00	2.869.480,41	2.869.480,41



PREF. MUN. DE SÃO RAIMUNDO NONATO
Rua Dr. Barroso, 249
06772859/0001-03 Balanço Exercício: 2021
ANEXO 06 - PROGRAMA DE TRABALHO
CONSOLIDADO - PERÍODO: 01/01/2021 ATÉ 31/12/2021

Página 6

Orgão: 02 PODER EXECUTIVO

Unidade Orcamentaria: 06 SECRETARIA MUNICIPAL DE EDUCAÇÃO, ESPORTES E LAZER

CODIGO	ESPECIFICACAO	PROJETOS	ATIVIDADES	TOTAL
12	Educação	899.854,43	34.438.229,90	35.338.084,33
361	Ensino Fundamental	803.371,23	31.022.282,32	31.825.653,55
0002	GESTÃO ADMINISTRATIVA	0,00	4.004.804,13	4.004.804,13
.2029.0000	ADM. DO SISTEMA MUNICIPAL DE ENSINO		4.004.804,13	4.004.804,13
0004	EDUCAÇÃO CIDADÃ	803.371,23	27.017.478,19	27.820.849,42
.1014.0000	CONSTRUÇÃO, REFORMA E AMPLIAÇÃO DE ESCOLAS DO ENSINO FUNDAMENTAL	663.192,18		663.192,18
.1019.0000	CONSTRUÇÃO, AMPLIAÇÃO, REFORMA DE ESCOLAS DO ENSINO FUNDAMENTAL	140.179,05		140.179,05
.2029.0000	ADM. DO SISTEMA MUNICIPAL DE ENSINO		36.074,27	36.074,27
.2032.0000	MANUTENÇÃO DO PNAE		831.395,32	831.395,32
.2033.0000	MANUTENÇÃO DO TRANSPORTE ESCOLAR - PNAT		453.265,99	453.265,99
.2035.0000	AÇÕES DO PROGRAMA BRASIL ALFABETIZADO		155.801,72	155.801,72
.2036.0000	EXEC. DE OUTROS PROGRAMAS MEC/FNDE (PDD E OUTROS)		1.400,00	1.400,00
.2039.0000	ENCARGOS COM MAGISTÉRIO - FUNDEB 70%		17.886.406,10	17.886.406,10
.2040.0000	MANUTENÇÃO DE ESCOLAS - FUNDEB 30%		7.472.513,33	7.472.513,33
.2102.0000	QUOTA MUNICIPAL DO SALÁRIO EDUCAÇÃO - QSE		180.621,46	180.621,46
365	Educação Infantil	96.483,20	2.987.494,29	3.083.977,49
0004	EDUCAÇÃO CIDADÃ	96.483,20	2.987.494,29	3.083.977,49
.1018.0000	AQUISIÇÃO DE EQUIPAMENTOS PARA ESCOLAS EDUCACIONAL INFANTIL	96.483,20		96.483,20
.2029.0000	ADM. DO SISTEMA MUNICIPAL DE ENSINO		1.453.470,45	1.453.470,45
.2030.0000	MANUTENÇÃO EDUCAÇÃO INFANTIL		6.064,00	6.064,00
.2041.0000	ENCARGOS COM EDUCAÇÃO INFANTIL		1.527.959,84	1.527.959,84
366	Educação de Jovens e Adultos	0,00	428.453,29	428.453,29
0004	EDUCAÇÃO CIDADÃ	0,00	428.453,29	428.453,29
.2031.0000	MANUTENÇÃO DA EJA		67.405,10	67.405,10
.2042.0000	ENCARGOS COM EJA		361.048,19	361.048,19
27	Desporto e Lazer	0,00	15.090,77	15.090,77
631	Reforma Agrária	0,00	15.090,77	15.090,77
0011	ESPORTE E LAZER	0,00	15.090,77	15.090,77
.2038.0000	AÇÕES DE ESPORTE E LAZER		15.090,77	15.090,77



PREF. MUN. DE SÃO RAIMUNDO NONATO
Rua Dr. Barroso, 249
06772859/0001-03 Balanço Exercício: 2021
ANEXO 06 - PROGRAMA DE TRABALHO
CONSOLIDADO - PERÍODO: 01/01/2021 ATÉ 31/12/2021

Página 7

Orgão: 02 PODER EXECUTIVO

Unidade Orcamentaria: 06 SECRETARIA MUNICIPAL DE EDUCAÇÃO, ESPORTES E LAZER

CODIGO	ESPECIFICACAO	PROJETOS	ATIVIDADES	TOTAL
	TOTAL	899.854,43	34.453.320,67	35.353.175,10


PREF. MUN. DE SÃO RAIMUNDO NONATO

Rua Dr. Barroso, 249

06772859/0001-03

Balço Exercício: 2021

**ANEXO 06 - PROGRAMA DE TRABALHO
 CONSOLIDADO - PERÍODO: 01/01/2021 ATÉ 31/12/2021**

Página 8

Orgão: 02 PODER EXECUTIVO

Unidade Orcamentaria: 07 SECRETARIA MUNICIPAL DE SAÚDE

CODIGO	ESPECIFICACAO	PROJETOS	ATIVIDADES	TOTAL
10	Saúde	980.617,92	26.265.883,56	27.246.501,48
122	Administração Geral	0,00	2.250,00	2.250,00
0005	SAÚDE E QUALIDADE DE VIDA	0,00	2.250,00	2.250,00
.2043.0000	MANUTENÇÃO DO FMS		2.250,00	2.250,00
301	Atenção Básica	960.036,92	7.013.104,55	7.973.141,47
0005	SAÚDE E QUALIDADE DE VIDA	960.036,92	7.013.104,55	7.973.141,47
.1664.0000	ENFRENTAMENTO DA EMERGÊNCIA COVID 19	960.036,92		960.036,92
.2043.0000	MANUTENÇÃO DO FMS		89.995,51	89.995,51
.2044.0000	MANUTENÇÃO DE VEÍCULOS		4.799,20	4.799,20
.2047.0000	MANUTENÇÃO DO PACS		2.499.177,40	2.499.177,40
.2048.0000	MANUTENÇÃO DO PSB		1.488.691,10	1.488.691,10
.2050.0000	MANUTENÇÃO DO SAMU		1.575.188,81	1.575.188,81
.2051.0000	MANUTENÇÃO DO NASF		562.447,73	562.447,73
.2052.0000	MANUTENÇÃO DO CEO		543.957,23	543.957,23
.2054.0000	MANUTENÇÃO DO PROGRAMA MELHOR EM CASA		248.847,57	248.847,57
302	Assistência Hospitalar e Ambulatorial	20.581,00	16.617.155,33	16.637.736,33
0005	SAÚDE E QUALIDADE DE VIDA	20.581,00	16.617.155,33	16.637.736,33
.1020.0000	CONSTRUÇÃO, REFORMA, ADEQUAÇÃO E CONSERVAÇÃO DE UBS	20.581,00		20.581,00
.2043.0000	MANUTENÇÃO DO FMS		16.107.713,62	16.107.713,62
.2056.0000	MANUTENÇÃO DO CAPS		509.441,71	509.441,71
303	Suporte Profilático e Terapêutico	0,00	1.212.028,71	1.212.028,71
0005	SAÚDE E QUALIDADE DE VIDA	0,00	1.212.028,71	1.212.028,71
.2046.0000	MANUTENÇÃO DO PSF		1.212.028,71	1.212.028,71
305	Vigilância Epidemiológica	0,00	1.421.344,97	1.421.344,97
0006	VIGILÂNCIA EM SAÚDE	0,00	1.421.344,97	1.421.344,97
.2058.0000	ENCARGOS COM VIGILÂNCIA EPIDEMIOLÓGICA - PPI/ECD		1.421.344,97	1.421.344,97
TOTAL		980.617,92	26.265.883,56	27.246.501,48



PREF. MUN. DE SÃO RAIMUNDO NONATO

Rua Dr. Barroso, 249

06772859/0001-03

Balanco Exercício: 2021

**ANEXO 06 - PROGRAMA DE TRABALHO
CONSOLIDADO - PERÍODO: 01/01/2021 ATÉ 31/12/2021**

Página 9

Orgao: 02 PODER EXECUTIVO

Unidade Orcamentaria: 08 SECRETARIA MUNICIPAL DE TRABALHO E ASSISTÊNCIA SOCIAL

CODIGO	ESPECIFICACAO	PROJETOS	ATIVIDADES	TOTAL
08	Assistência Social	0,00	2.754.622,01	2.754.622,01
122	Administração Geral	0,00	1.978.284,37	1.978.284,37
0002	GESTÃO ADMINISTRATIVA	0,00	747.954,81	747.954,81
.2059.0000	MANUTENÇÃO DA SEC. MUNIC. DO TRABALHO E A SSISTENCIA SOCIAL -		747.954,81	747.954,81
0009	PROTEÇÃO SOCIAL BÁSICA	0,00	1.230.329,56	1.230.329,56
.2059.0000	MANUTENÇÃO DA SEC. MUNIC. DO TRABALHO E A SSISTENCIA SOCIAL -			0,00
.2061.0000	MANUTENÇÃO DO FMAS		1.230.329,56	1.230.329,56
241	Assistência ao Idoso	0,00	150.075,03	150.075,03
0009	PROTEÇÃO SOCIAL BÁSICA	0,00	150.075,03	150.075,03
.2059.0000	MANUTENÇÃO DA SEC. MUNIC. DO TRABALHO E A SSISTENCIA SOCIAL -		150.075,03	150.075,03
242	Assistência ao Portador de Deficiência	0,00	56.320,00	56.320,00
0009	PROTEÇÃO SOCIAL BÁSICA	0,00	56.320,00	56.320,00
.2070.0000	CONCESSÃO DE BENEFÍCIOS EVENTUAIS		56.320,00	56.320,00
243	Assistência à Criança e ao Adolescente	0,00	210.633,33	210.633,33
0009	PROTEÇÃO SOCIAL BÁSICA	0,00	17.263,69	17.263,69
.2066.0000	ENCARGOS COM O PROGRAMA BPC NA ESCOLA		5.623,69	5.623,69
.2101.0000	AÇÕES ESTRATÉGICAS DO PROG. DE ERRA. DO T RABALHO INFANTIL		11.640,00	11.640,00
0021	APRENDENDO UMA PROFISSÃO	0,00	123,57	123,57
.2067.0000	MANUTENÇÃO DO PROGRAMA ACESSUAS/TRABA LHO		123,57	123,57
0078	PROGRAMA CRIANÇA FELIZ	0,00	193.246,07	193.246,07
.2653.0000	MANUTENÇÃO DO PROGRAMA CRIANÇA FELIZ		193.246,07	193.246,07
244	Assistência Comunitária	0,00	359.309,28	359.309,28
0009	PROTEÇÃO SOCIAL BÁSICA	0,00	359.309,28	359.309,28
.2062.0000	MANUTENÇÃO CRAS/PAIF - PBVIII/PBF		165.695,00	165.695,00
.2063.0000	MANUTENÇÃO DO CREAS/PAEF - PFMIC		58.143,66	58.143,66
.2064.0000	SERVIÇO DE CONVIVENCIA E FORTALECIMENTO DE VÍNCULOS - SCFV		25.648,08	25.648,08
.2065.0000	ENCARGOS COM O PROGRAMA BOLSA FAMÍLIA - I GDBF/IGD SUAS		109.822,54	109.822,54
16	Habitação	0,00	1.400,00	1.400,00


PREF. MUN. DE SÃO RAIMUNDO NONATO

 Rua Dr. Barroso, 249
 06772859/0001-03

Balanço Exercício: 2021

**ANEXO 06 - PROGRAMA DE TRABALHO
 CONSOLIDADO - PERÍODO: 01/01/2021 ATÉ 31/12/2021**

Página 10

Orgão: 02 PODER EXECUTIVO

Unidade Orcamentaria: 08 SECRETARIA MUNICIPAL DE TRABALHO E ASSISTÊNCIA SOCIAL

CODIGO	ESPECIFICACAO	PROJETOS	ATIVIDADES	TOTAL
16	Habitação	0,00	1.400,00	1.400,00
482	Habitação Urbana	0,00	1.400,00	1.400,00
0014	HABITAÇÃO: DIREITO DE TODOS	0,00	1.400,00	1.400,00
.2074.0000	APOIO E CUSTEIO A PROJETOS DE HABITAÇÃO		1.400,00	1.400,00
TOTAL		0,00	2.756.022,01	2.756.022,01


PREF. MUN. DE SÃO RAIMUNDO NONATO

 Rua Dr. Barroso, 249
 06772859/0001-03

Balanço Exercício: 2021

**ANEXO 06 - PROGRAMA DE TRABALHO
 CONSOLIDADO - PERÍODO: 01/01/2021 ATÉ 31/12/2021**

Página 11

Orgão: 02 PODER EXECUTIVO

Unidade Orcamentaria: 09 SECRETARIA MUNICIPAL DE INFRA-ESTRUTURA

CODIGO	ESPECIFICACAO	PROJETOS	ATIVIDADES	TOTAL
15	Urbanismo	4.759.935,43	7.001.978,26	11.761.913,69
122	Administração Geral	0,00	5.039.455,05	5.039.455,05
0002	GESTÃO ADMINISTRATIVA	0,00	5.039.455,05	5.039.455,05
.2080.0000	MANUTENÇÃO DA SECRETARIA DE INFRA-ESTRUTURA		4.987.188,33	4.987.188,33
.2081.0000	MANUTENÇÃO DE MÁQUINAS E EQUIPAMENTOS DE GRANDE PORTE		52.266,72	52.266,72
451	Infra-Estrutura Urbana	4.759.935,43	0,00	4.759.935,43
0008	URBANIZAR	4.759.935,43	0,00	4.759.935,43
.1027.0000	ABERTURA, PAVIMENTAÇÃO E RECUPERAÇÃO DE VIAS PÚBLICAS	4.759.935,43		4.759.935,43
452	Serviços Urbanos	0,00	1.962.523,21	1.962.523,21
0015	SANEAR É SAÚDE	0,00	1.962.523,21	1.962.523,21
.2083.0000	ENCARGOS COM LIMPEZA PÚBLICA		1.962.523,21	1.962.523,21
25	Energia	99.808,29	3.026.391,84	3.126.200,13
452	Serviços Urbanos	99.808,29	3.026.391,84	3.126.200,13
0008	URBANIZAR	99.808,29	3.026.391,84	3.126.200,13
.1033.0000	CONSTRUÇÃO DE REDE DE ENERGIA ELÉTRICA	99.808,29		99.808,29
.2084.0000	MANUTENÇÃO DA ILUMINAÇÃO PÚBLICA		3.026.391,84	3.026.391,84
26	Transporte	0,00	64.866,51	64.866,51
122	Administração Geral	0,00	64.866,51	64.866,51
0019	TRÂNSITO LIVRE	0,00	64.866,51	64.866,51
.2086.0000	MANUTENÇÃO DA DIVISÃO MUNICIPAL DE TRÂNSITO E JARI		64.866,51	64.866,51
TOTAL		4.859.743,72	10.093.238,61	14.952.980,33



PREF. MUN. DE SÃO RAIMUNDO NONATO

Rua Dr. Barroso, 249
06772859/0001-03

Balanco Exercício: 2021

**ANEXO 06 - PROGRAMA DE TRABALHO
CONSOLIDADO - PERÍODO: 01/01/2021 ATÉ 31/12/2021**

Página 12

Orgao: 02 PODER EXECUTIVO

Unidade Orcamentaria: 11 SECRETARIA MUNICIPAL DE CULTURA

CODIGO	ESPECIFICACAO	PROJETOS	ATIVIDADES	TOTAL
13	Cultura	0,00	189.483,84	189.483,84
122	Administração Geral	0,00	156.868,79	156.868,79
0002	GESTÃO ADMINISTRATIVA	0,00	156.868,79	156.868,79
.2093.0000	MANUTENÇÃO DA SECRETARIA DE CULTURA		156.868,79	156.868,79
392	Difusão Cultural	0,00	32.615,05	32.615,05
0013	CULTURA VIVA	0,00	32.615,05	32.615,05
.2098.0000	PROMOÇÃO DE EVENTOS CULTURAIS E FLOCLÓRICOS - CICLO NATALINO		22.115,05	22.115,05
.2099.0000	AÇÕES DE VALORIZAÇÃO E FORTALECIMENTO DA CULTURA LOCAL		10.500,00	10.500,00
TOTAL		0,00	189.483,84	189.483,84



PREF. MUN. DE SÃO RAIMUNDO NONATO

Rua Dr. Barroso, 249
06772859/0001-03

Balanco Exercício: 2021

**ANEXO 06 - PROGRAMA DE TRABALHO
CONSOLIDADO - PERÍODO: 01/01/2021 ATÉ 31/12/2021**

Página 13

Orgao: 02 PODER EXECUTIVO

Unidade Orcamentaria: 12 SECRETARIA MUNICIPAL DE POLÍTICAS PARA MULHERES

CODIGO	ESPECIFICACAO	PROJETOS	ATIVIDADES	TOTAL
14	Direitos da Cidadania	0,00	39.277,44	39.277,44
122	Administração Geral	0,00	38.177,44	38.177,44
0002	GESTÃO ADMINISTRATIVA	0,00	38.177,44	38.177,44
.2096.0000	MANUTENÇÃO DA SEC. MUNIC. DE POLÍTICAS PARA MULHERES		38.177,44	38.177,44
422	Direitos Individuais, Coletivos e Difusos	0,00	1.100,00	1.100,00
0009	PROTEÇÃO SOCIAL BÁSICA	0,00	1.100,00	1.100,00
.2097.0000	ATIVIDADES DE PROTEÇÃO E DEFESA DA MULHER		1.100,00	1.100,00
TOTAL		0,00	39.277,44	39.277,44


PREF. MUN. DE SÃO RAIMUNDO NONATO

 Rua Dr. Barroso, 249
 06772859/0001-03

Balanço Exercício: 2021

**ANEXO 06 - PROGRAMA DE TRABALHO
 CONSOLIDADO - PERÍODO: 01/01/2021 ATÉ 31/12/2021**


Página 14


Orgão: 02 PODER EXECUTIVO
Unidade Orcamentaria: 13 SECRETARIA MUNICIPAL DE MEIO AMBIENTE

CODIGO	ESPECIFICACAO	PROJETOS	ATIVIDADES	TOTAL
15	Urbanismo	0,00	3.440,00	3.440,00
452	Serviços Urbanos	0,00	3.440,00	3.440,00
0016	CIDADE SAUDÁVEL	0,00	3.440,00	3.440,00
.2082.0000	MANUTENÇÃO DE PRAÇAS		3.440,00	3.440,00
18	Gestão Ambiental	0,00	228.627,49	228.627,49
122	Administração Geral	0,00	228.627,49	228.627,49
0002	GESTÃO ADMINISTRATIVA	0,00	228.627,49	228.627,49
.2024.0000	MANUTENÇÃO DA SECRETARIA MUN. DE MEIO AM BIENTE		228.627,49	228.627,49
TOTAL		0,00	232.067,49	232.067,49
TOTAL GERAL		6.744.138,47	95.044.484,97	101.788.623,44

São Raimundo Nonato/PI, 31 de dezembro de 2021.


 CARMELITA DE CASTRO E SILVA
 PREFEITA MUNICIPAL
 342.329.073-00


 KASSIO ROCHA PIO MENDES
 TESOUREIRO
 056.487.658-51


 A. SOARES & A. B. SANTOS SOUSA LTDA
 CONTADOR CRC 00444/O
 21.505.535/0001-84



PREF. MUN. DE SÃO RAIMUNDO NONATO

Rua Dr. Barroso, 249

06772859/0001-03

Balanco Exercício: 2021

ANEXO 7

PROGRAMA DE TRABALHO DO GOVERNO
 DEMONSTRATIVO DE FUNCOES, SUBFUNÇÕES E
 PROGRAMAS, POR PROJETOS E ATIVIDADES

CONSOLIDADO - PERÍODO: 01/01/2021 ATÉ 31/12/2021

Página 1

CODIGO	ESPECIFICACAO	PROJETOS	ATIVIDADES	TOTAL
01	Legislativa	3.922,40	2.925.789,14	2.929.711,54
031	Ação Legislativa	3.922,40	2.925.789,14	2.929.711,54
0001	ADMINISTRAÇÃO LEGISLATIVA	3.922,40	2.925.789,14	2.929.711,54
04	Administração	0,00	11.177.510,50	11.177.510,50
122	Administração Geral	0,00	11.143.503,73	11.143.503,73
0002	GESTÃO ADMINISTRATIVA	0,00	9.724.814,51	9.724.814,51
0008	URBANIZAR	0,00	59.950,00	59.950,00
0020	ENCARGOS ESPECIAIS	0,00	1.358.739,22	1.358.739,22
452	Serviços Urbanos	0,00	34.006,77	34.006,77
0019	TRÂNSITO LIVRE	0,00	34.006,77	34.006,77
08	Assistência Social	0,00	2.754.622,01	2.754.622,01
122	Administração Geral	0,00	1.978.284,37	1.978.284,37
0002	GESTÃO ADMINISTRATIVA	0,00	747.954,81	747.954,81
0009	PROTEÇÃO SOCIAL BÁSICA	0,00	1.230.329,56	1.230.329,56
241	Assistência ao Idoso	0,00	150.075,03	150.075,03
0009	PROTEÇÃO SOCIAL BÁSICA	0,00	150.075,03	150.075,03
242	Assistência ao Portador de Deficiência	0,00	56.320,00	56.320,00
0009	PROTEÇÃO SOCIAL BÁSICA	0,00	56.320,00	56.320,00
243	Assistência à Criança e ao Adolescente	0,00	210.633,33	210.633,33
0009	PROTEÇÃO SOCIAL BÁSICA	0,00	17.263,69	17.263,69
0021	APRENDENDO UMA PROFISSÃO	0,00	123,57	123,57
0078	PROGRAMA CRIANÇA FELIZ	0,00	193.246,07	193.246,07
244	Assistência Comunitária	0,00	359.309,28	359.309,28
0009	PROTEÇÃO SOCIAL BÁSICA	0,00	359.309,28	359.309,28
10	Saúde	980.617,92	26.265.883,56	27.246.501,48

**PREF. MUN. DE SÃO RAIMUNDO NONATO**Rua Dr. Barroso, 249
06772859/0001-03

Balço Exercício: 2021

ANEXO 7PROGRAMA DE TRABALHO DO GOVERNO
DEMONSTRATIVO DE FUNCOES, SUBFUNÇÕES E
PROGRAMAS, POR PROJETOS E ATIVIDADES
CONSOLIDADO - PERÍODO: 01/01/2021 ATÉ 31/12/2021

Página 2

CODIGO	ESPECIFICACAO	PROJETOS	ATIVIDADES	TOTAL
10	Saúde	980.617,92	26.265.883,56	27.246.501,48
122	Administração Geral	0,00	2.250,00	2.250,00
0005	SAÚDE E QUALIDADE DE VIDA	0,00	2.250,00	2.250,00
301	Atenção Básica	960.036,92	7.013.104,55	7.973.141,47
0005	SAÚDE E QUALIDADE DE VIDA	960.036,92	7.013.104,55	7.973.141,47
302	Assistência Hospitalar e Ambulatorial	20.581,00	16.617.155,33	16.637.736,33
0005	SAÚDE E QUALIDADE DE VIDA	20.581,00	16.617.155,33	16.637.736,33
303	Suporte Profilático e Terapêutico	0,00	1.212.028,71	1.212.028,71
0005	SAÚDE E QUALIDADE DE VIDA	0,00	1.212.028,71	1.212.028,71
305	Vigilância Epidemiológica	0,00	1.421.344,97	1.421.344,97
0006	VIGILÂNCIA EM SAÚDE	0,00	1.421.344,97	1.421.344,97
12	Educação	899.854,43	34.438.229,90	35.338.084,33
361	Ensino Fundamental	803.371,23	31.022.282,32	31.825.653,55
0002	GESTÃO ADMINISTRATIVA	0,00	4.004.804,13	4.004.804,13
0004	EDUCAÇÃO CIDADÃ	803.371,23	27.017.478,19	27.820.849,42
365	Educação Infantil	96.483,20	2.987.494,29	3.083.977,49
0004	EDUCAÇÃO CIDADÃ	96.483,20	2.987.494,29	3.083.977,49
366	Educação de Jovens e Adultos	0,00	428.453,29	428.453,29
0004	EDUCAÇÃO CIDADÃ	0,00	428.453,29	428.453,29
13	Cultura	0,00	189.483,84	189.483,84
122	Administração Geral	0,00	156.868,79	156.868,79
0002	GESTÃO ADMINISTRATIVA	0,00	156.868,79	156.868,79
392	Difusão Cultural	0,00	32.615,05	32.615,05
0013	CULTURA VIVA	0,00	32.615,05	32.615,05



PREF. MUN. DE SÃO RAIMUNDO NONATO

Rua Dr. Barroso, 249
 06772859/0001-03

Balanco Exercício: 2021

ANEXO 7

**PROGRAMA DE TRABALHO DO GOVERNO
 DEMONSTRATIVO DE FUNCOES, SUBFUNÇÕES E
 PROGRAMAS, POR PROJETOS E ATIVIDADES
 CONSOLIDADO - PERÍODO: 01/01/2021 ATÉ 31/12/2021**

Página 3

CODIGO	ESPECIFICACAO	PROJETOS	ATIVIDADES	TOTAL
13	Cultura	0,00	189.483,84	189.483,84
14	Direitos da Cidadania	0,00	39.277,44	39.277,44
122	Administração Geral	0,00	38.177,44	38.177,44
0002	GESTÃO ADMINISTRATIVA	0,00	38.177,44	38.177,44
422	Direitos Individuais, Coletivos e Difusos	0,00	1.100,00	1.100,00
0009	PROTEÇÃO SOCIAL BÁSICA	0,00	1.100,00	1.100,00
15	Urbanismo	4.759.935,43	7.041.844,70	11.801.780,13
122	Administração Geral	0,00	5.039.455,05	5.039.455,05
0002	GESTÃO ADMINISTRATIVA	0,00	5.039.455,05	5.039.455,05
451	Infra-Estrutura Urbana	4.759.935,43	36.426,44	4.796.361,87
0002	GESTÃO ADMINISTRATIVA	0,00	36.426,44	36.426,44
0008	URBANIZAR	4.759.935,43	0,00	4.759.935,43
452	Serviços Urbanos	0,00	1.965.963,21	1.965.963,21
0015	SANEAR É SAÚDE	0,00	1.962.523,21	1.962.523,21
0016	CIDADE SAUDÁVEL	0,00	3.440,00	3.440,00
16	Habitação	0,00	1.400,00	1.400,00
482	Habitação Urbana	0,00	1.400,00	1.400,00
0014	HABITAÇÃO: DIREITO DE TODOS	0,00	1.400,00	1.400,00
18	Gestão Ambiental	0,00	228.627,49	228.627,49
122	Administração Geral	0,00	228.627,49	228.627,49
0002	GESTÃO ADMINISTRATIVA	0,00	228.627,49	228.627,49
20	Agricultura	0,00	2.869.480,41	2.869.480,41
122	Administração Geral	0,00	2.605.443,19	2.605.443,19
0002	GESTÃO ADMINISTRATIVA	0,00	2.605.443,19	2.605.443,19

**PREF. MUN. DE SÃO RAIMUNDO NONATO**

Rua Dr. Barroso, 249

06772859/0001-03

Balanço Exercício: 2021

ANEXO 7
**PROGRAMA DE TRABALHO DO GOVERNO
 DEMONSTRATIVO DE FUNCOES, SUBFUNÇÕES E
 PROGRAMAS, POR PROJETOS E ATIVIDADES**
CONSOLIDADO - PERÍODO: 01/01/2021 ATÉ 31/12/2021

Página 4

CODIGO	ESPECIFICACAO	PROJETOS	ATIVIDADES	TOTAL
20	Agricultura	0,00	2.869.480,41	2.869.480,41
122	Administração Geral	0,00	2.605.443,19	2.605.443,19
544	Recursos Hídricos	0,00	72.071,73	72.071,73
0018	ÁGUA É VIDA	0,00	72.071,73	72.071,73
605	Abastecimento	0,00	168.913,49	168.913,49
0012	ABASTECER SÃO RAIMUNDO NONATO	0,00	168.913,49	168.913,49
608	Promoção da Produção Agropecuária	0,00	23.052,00	23.052,00
0007	DESENVOLVIMENTO RURAL	0,00	23.052,00	23.052,00
25	Energia	99.808,29	3.026.391,84	3.126.200,13
452	Serviços Urbanos	99.808,29	3.026.391,84	3.126.200,13
0008	URBANIZAR	99.808,29	3.026.391,84	3.126.200,13
26	Transporte	0,00	64.866,51	64.866,51
122	Administração Geral	0,00	64.866,51	64.866,51
0019	TRÂNSITO LIVRE	0,00	64.866,51	64.866,51
27	Desporto e Lazer	0,00	15.090,77	15.090,77
631	Reforma Agrária	0,00	15.090,77	15.090,77
0011	ESPORTE E LAZER	0,00	15.090,77	15.090,77
28	Encargos Especiais	0,00	4.005.986,86	4.005.986,86
842	Refinanciamento da Dívida Externa	0,00	228.856,33	228.856,33
0020	ENCARGOS ESPECIAIS	0,00	228.856,33	228.856,33
845	Transferências	0,00	882.954,99	882.954,99
0020	ENCARGOS ESPECIAIS	0,00	882.954,99	882.954,99
846	Outros Encargos Especiais	0,00	2.894.175,54	2.894.175,54



PREF. MUN. DE SÃO RAIMUNDO NONATO

Rua Dr. Barroso, 249

06772859/0001-03

Balanco Exercício: 2021

ANEXO 7

PROGRAMA DE TRABALHO DO GOVERNO
 DEMONSTRATIVO DE FUNCOES, SUBFUNÇÕES E
 PROGRAMAS, POR PROJETOS E ATIVIDADES

CONSOLIDADO - PERÍODO: 01/01/2021 ATÉ 31/12/2021

Página 5

CODIGO	ESPECIFICACAO	PROJETOS	ATIVIDADES	TOTAL
28	Encargos Especiais	0,00	4.005.986,86	4.005.986,86
846	Outros Encargos Especiais	0,00	2.894.175,54	2.894.175,54
0020	ENCARGOS ESPECIAIS	0,00	2.894.175,54	2.894.175,54
TOTAL		6.744.138,47	95.044.484,97	101.788.623,44

São Raimundo Nonato/PI, 31 de dezembro de 2021.

CARMELITA DE CASTRO E SILVA
 PREFEITA MUNICIPAL
 342.329.073-00

KASSIO ROCHA PIO MENDES
 TESOUREIRO
 056.487.658-51

A SOARES & A B SANTOS GOUSALTD A
 CONTADOR CRC 06444/D
 21.505.535/0001-94

**PREF. MUN. DE SÃO RAIMUNDO NONATO**

Rua Dr. Barroso, 249

06772859/0001-03

Balanco Exercício: 2021

ANEXO 8

DEMONSTRATIVO DA DESPESA POR FUNCOES,

SUBFUNÇÕES E PROGRAMAS CONFORME

VINCULO COM RECURSOS

CONSOLIDADO - PERÍODO: 01/01/2021 ATÉ 31/12/2021

Página 1

CODIGO	ESPECIFICACAO	ORDINARIO	VINCULADO	TOTAL
01	Legislativa	2.929.711,54	0,00	2.929.711,54
01 031	Ação Legislativa	2.929.711,54	0,00	2.929.711,54
01 031 0001	ADMINISTRAÇÃO LEGISLATIVA	2.929.711,54		2.929.711,54
04	Administração	10.771.445,13	406.065,37	11.177.510,50
04 122	Administração Geral	10.771.445,13	372.058,60	11.143.503,73
04 122 0002	GESTÃO ADMINISTRATIVA	9.412.705,91	312.108,60	9.724.814,51
04 122 0008	URBANIZAR	0,00	59.950,00	59.950,00
04 122 0020	ENCARGOS ESPECIAIS	1.358.739,22		1.358.739,22
04 131	Comunicação Social	0,00	0,00	0,00
04 131 0003	DIVULGAÇÃO INSTITUCIONAL			
04 452	Serviços Urbanos	0,00	34.006,77	34.006,77
04 452 0019	TRÂNSITO LIVRE	0,00	34.006,77	34.006,77
08	Assistência Social	2.018.582,80	736.039,41	2.754.622,01
08 122	Administração Geral	1.962.262,80	16.021,77	1.978.284,37
08 122 0002	GESTÃO ADMINISTRATIVA	731.933,04	16.021,77	747.954,81
08 122 0009	PROTEÇÃO SOCIAL BÁSICA	1.230.329,56		1.230.329,56
08 241	Assistência ao Idoso	0,00	150.075,03	150.075,03
08 241 0009	PROTEÇÃO SOCIAL BÁSICA	0,00	150.075,03	150.075,03
08 242	Assistência ao Portador de Deficiência	56.320,00	0,00	56.320,00
08 242 0009	PROTEÇÃO SOCIAL BÁSICA	56.320,00		56.320,00
08 243	Assistência à Criança e ao Adolescente	0,00	210.633,33	210.633,33
08 243 0009	PROTEÇÃO SOCIAL BÁSICA	0,00	17.263,69	17.263,69
08 243 0021	APRENDENDO UMA PROFISSÃO	0,00	123,57	123,57
08 243 0078	PROGRAMA CRIANÇA FELIZ	0,00	193.246,07	193.246,07
08 244	Assistência Comunitária	0,00	359.309,28	359.309,28
08 244 0009	PROTEÇÃO SOCIAL BÁSICA	0,00	359.309,28	359.309,28
08 244 0017	JUVENTUDE CIDADÃ			
08 305	Vigilância Epidemiológica	0,00	0,00	0,00
08 305 0009	PROTEÇÃO SOCIAL BÁSICA			
10	Saúde	0,00	27.246.501,48	27.246.501,48
10 122	Administração Geral	0,00	2.250,00	2.250,00
10 122 0005	SAÚDE E QUALIDADE DE VIDA	0,00	2.250,00	2.250,00
10 301	Atenção Básica	0,00	7.973.141,47	7.973.141,47
10 301 0005	SAÚDE E QUALIDADE DE VIDA	0,00	7.973.141,47	7.973.141,47
10 302	Assistência Hospitalar e Ambulatorial	0,00	16.637.736,33	16.637.736,33
10 302 0005	SAÚDE E QUALIDADE DE VIDA	0,00	16.637.736,33	16.637.736,33



PREF. MUN. DE SÃO RAIMUNDO NONATO

Rua Dr. Barroso, 249
06772859/0001-03

Balanco Exercício: 2021

ANEXO 8

DEMONSTRATIVO DA DESPESA POR FUNCOES,
SUBFUNÇÕES E PROGRAMAS CONFORME
VINCULO COM RECURSOS

CONSOLIDADO - PERÍODO: 01/01/2021 ATÉ 31/12/2021

Página 2

CODIGO	ESPECIFICACAO	ORDINARIO	VINCULADO	TOTAL
10 303	Suporte Profilático e Terapêutico	0,00	1.212.028,71	1.212.028,71
10 303 0005	SAÚDE E QUALIDADE DE VIDA	0,00	1.212.028,71	1.212.028,71
10 304	Vigilância Sanitária	0,00	0,00	0,00
10 304 0006	VIGILÂNCIA EM SAÚDE			
10 305	Vigilância Epidemiológica	0,00	1.421.344,97	1.421.344,97
10 305 0006	VIGILÂNCIA EM SAÚDE	0,00	1.421.344,97	1.421.344,97
12	Educação	0,00	35.338.084,33	35.338.084,33
12 361	Ensino Fundamental	0,00	31.825.653,55	31.825.653,55
12 361 0002	GESTÃO ADMINISTRATIVA	0,00	4.004.804,13	4.004.804,13
12 361 0004	EDUCAÇÃO CIDADÃ	0,00	27.820.849,42	27.820.849,42
12 365	Educação Infantil	0,00	3.083.977,49	3.083.977,49
12 365 0004	EDUCAÇÃO CIDADÃ	0,00	3.083.977,49	3.083.977,49
12 366	Educação de Jovens e Adultos	0,00	428.453,29	428.453,29
12 366 0004	EDUCAÇÃO CIDADÃ	0,00	428.453,29	428.453,29
13	Cultura	189.483,84	0,00	189.483,84
13 122	Administração Geral	156.868,79	0,00	156.868,79
13 122 0002	GESTÃO ADMINISTRATIVA	156.868,79		156.868,79
13 392	Difusão Cultural	32.615,05	0,00	32.615,05
13 392 0013	CULTURA VIVA	32.615,05		32.615,05
14	Direitos da Cidadania	38.777,44	500,00	39.277,44
14 122	Administração Geral	37.677,44	500,00	38.177,44
14 122 0002	GESTÃO ADMINISTRATIVA	37.677,44	500,00	38.177,44
14 422	Direitos Individuais, Coletivos e Difusos	1.100,00	0,00	1.100,00
14 422 0009	PROTEÇÃO SOCIAL BÁSICA	1.100,00		1.100,00
15	Urbanismo	9.147.564,70	2.654.215,43	11.801.780,13
15 122	Administração Geral	5.018.210,17	21.244,88	5.039.455,05
15 122 0002	GESTÃO ADMINISTRATIVA	5.018.210,17	21.244,88	5.039.455,05
15 451	Infra-Estrutura Urbana	2.163.391,32	2.632.970,55	4.796.361,87
15 451 0002	GESTÃO ADMINISTRATIVA	36.426,44		36.426,44
15 451 0008	URBANIZAR	2.126.964,88	2.632.970,55	4.759.935,43
15 451 0016	CIDADE SAUDÁVEL			
15 452	Serviços Urbanos	1.965.963,21	0,00	1.965.963,21
15 452 0015	SANEAR É SAÚDE	1.962.523,21		1.962.523,21
15 452 0016	CIDADE SAUDÁVEL	3.440,00		3.440,00

SÃO RAIMUNDO NONATO - PI

BALANÇO GERAL 2021

**PREF. MUN. DE SÃO RAIMUNDO NONATO**

Rua Dr. Barroso, 249

06772859/0001-03

Balanco Exercício: 2021

ANEXO 8
**DEMONSTRATIVO DA DESPESA POR FUNCOES,
 SUBFUNÇÕES E PROGRAMAS CONFORME
 VINCULO COM RECURSOS**
CONSOLIDADO - PERÍODO: 01/01/2021 ATÉ 31/12/2021

Página 3

CODIGO	ESPECIFICACAO	ORDINARIO	VINCULADO	TOTAL
15 482	Habitação Urbana	0,00	0,00	0,00
15 482 0014	HABITAÇÃO: DIREITO DE TODOS			
16	Habitação	1.400,00	0,00	1.400,00
16 482	Habitação Urbana	1.400,00	0,00	1.400,00
16 482 0014	HABITAÇÃO: DIREITO DE TODOS	1.400,00		1.400,00
17	Saneamento	0,00	0,00	0,00
17 511	Saneamento Básico Rural	0,00	0,00	0,00
17 511 0018	ÁGUA É VIDA			
17 512	Saneamento Básico Urbano	0,00	0,00	0,00
17 512 0015	SANEAR É SAÚDE			
18	Gestão Ambiental	228.627,49	0,00	228.627,49
18 122	Administração Geral	228.627,49	0,00	228.627,49
18 122 0002	GESTÃO ADMINISTRATIVA	228.627,49		228.627,49
18 541	Preservação e Conservação Ambiental	0,00	0,00	0,00
18 541 0016	CIDADE SAUDÁVEL			
20	Agricultura	2.806.858,68	62.621,73	2.869.480,41
20 122	Administração Geral	2.605.443,19	0,00	2.605.443,19
20 122 0002	GESTÃO ADMINISTRATIVA	2.605.443,19		2.605.443,19
20 544	Recursos Hídricos	9.450,00	62.621,73	72.071,73
20 544 0018	ÁGUA É VIDA	9.450,00	62.621,73	72.071,73
20 605	Abastecimento	168.913,49	0,00	168.913,49
20 605 0012	ABASTECER SÃO RAIMUNDO NONATO	168.913,49		168.913,49
20 608	Promoção da Produção Agropecuária	23.052,00	0,00	23.052,00
20 608 0007	DESENVOLVIMENTO RURAL	23.052,00		23.052,00
20 661	Promoção Industrial	0,00	0,00	0,00
20 661 0007	DESENVOLVIMENTO RURAL			
20 692	Comercialização	0,00	0,00	0,00
20 692 0010	CIDADE TURISMO			
23	Comércio e Serviços	0,00	0,00	0,00
23 695	Turismo	0,00	0,00	0,00
23 695 0002	GESTÃO ADMINISTRATIVA			
23 695 0010	CIDADE TURISMO			



PREF. MUN. DE SÃO RAIMUNDO NONATO

Rua Dr. Barroso, 249
 06772859/0001-03

Balanco Exercício: 2021

ANEXO 8
DEMONSTRATIVO DA DESPESA POR FUNCOES,
SUBFUNÇÕES E PROGRAMAS CONFORME
VINCULO COM RECURSOS
CONSOLIDADO - PERÍODO: 01/01/2021 ATÉ 31/12/2021

Página 4

CODIGO	ESPECIFICACAO	ORDINARIO	VINCULADO	TOTAL
25	Energia	0,00	3.126.200,13	3.126.200,13
25 452	Serviços Urbanos	0,00	3.126.200,13	3.126.200,13
25 452 0008	URBANIZAR	0,00	3.126.200,13	3.126.200,13
26	Transporte	64.866,51	0,00	64.866,51
26 122	Administração Geral	64.866,51	0,00	64.866,51
26 122 0019	TRÂNSITO LIVRE	64.866,51	0,00	64.866,51
26 782	Transporte Rodoviário	0,00	0,00	0,00
26 782 0007	DESENVOLVIMENTO RURAL			
26 782 0008	URBANIZAR			
27	Desporto e Lazer	15.090,77	0,00	15.090,77
27 631	Reforma Agrária	15.090,77	0,00	15.090,77
27 631 0011	ESPORTE E LAZER	15.090,77	0,00	15.090,77
27 812	Desporto Comunitário	0,00	0,00	0,00
27 812 0011	ESPORTE E LAZER			
28	Encargos Especiais	4.005.986,86	0,00	4.005.986,86
28 842	Refinanciamento da Dívida Externa	228.856,33	0,00	228.856,33
28 842 0020	ENCARGOS ESPECIAIS	228.856,33	0,00	228.856,33
28 845	Transferências	882.954,99	0,00	882.954,99
28 845 0020	ENCARGOS ESPECIAIS	882.954,99	0,00	882.954,99
28 846	Outros Encargos Especiais	2.894.175,54	0,00	2.894.175,54
28 846 0020	ENCARGOS ESPECIAIS	2.894.175,54	0,00	2.894.175,54
99	Reserva de Contingência	0,00	0,00	0,00
99 999	Reserva de Contingência	0,00	0,00	0,00
99 999 0099	RESERVA DE CONTINGÊNCIA			
TOTAL		32.218.395,56	69.570.227,88	101.788.623,44

São Raimundo Nonato/PI, 31 de dezembro de 2021.

CARMELITA DE CASTRO E SILVA
 PREFEITA MUNICIPAL
 342.329.073-00

KASSIO ROCHA PIO MENDES
 TESOUREIRO
 056.487.658-51

A SOARES & A B SANTOS SOUSALTD
 CONTADOR CRC 00444/O
 21.505.535/0001-94


PREF. MUN. DE SÃO RAIMUNDO NONATO

 Rua Dr. Barroso, 249
 06772859/0001-03

Balanço Exercício: 2021

A NEXO 9
**DEMONSTRATIVO DA DESPESA POR ORGAO E FUNÇÕES
 CONSOLIDADO - PERÍODO: 01/01/2021 ATÉ 31/12/2021**

Página 1

ORGAOS		
01	PODER LEGISLATIVO	2.929.711,54
01 01	CÂMARA MUNICIPAL	2.929.711,54
01	Legislativa	2.929.711,54
02	PODER EXECUTIVO	98.858.911,90
02 02	GABINETE DO PREFEITO	942.078,51
04	Administração	942.078,51
02 03	SECRETARIA MUNICIPAL DE ADMINISTRAÇÃO E FINANÇAS	14.250.395,29
04	Administração	10.207.981,99
15	Urbanismo	36.428,44
28	Encargos Especiais	4.005.985,86
02 04	OUVIDORIA GERAL DO MUNICÍPIO	27.450,00
04	Administração	27.450,00
02 05	SECRETARIA MUNICIPAL DE AGRICULTURA E ABASTECIMENT	2.869.480,41
20	Agricultura	2.869.480,41
02 06	SECRETARIA MUNICIPAL DE EDUCAÇÃO, ESPORTES E LAZER	35.353.175,10
12	Educação	35.338.084,33
27	Desporto e Lazer	15.090,77
02 07	SECRETARIA MUNICIPAL DE SAÚDE	27.246.501,48
10	Saúde	27.246.501,48
02 08	SECRETARIA MUNICIPAL DE TRABALHO E ASSISTÊNCIA SOC	2.756.022,01
08	Assistência Social	2.754.622,01
16	Habitação	1.400,00
02 09	SECRETARIA MUNICIPAL DE INFRA-ESTRUTURA	14.952.980,33
15	Urbanismo	11.761.913,69
25	Energia	3.126.200,13
26	Transporte	64.866,51
02 11	SECRETARIA MUNICIPAL DE CULTURA	189.483,84
13	Cultura	189.483,84
02 12	SECRETARIA MUNICIPAL DE POLÍTICAS PARA MULHERES	39.277,44
14	Direitos da Cidadania	39.277,44
02 13	SECRETARIA MUNICIPAL DE MEIO AMBIENTE	232.067,49
15	Urbanismo	3.440,00
18	Gestão Ambiental	228.627,49
TOTAL GERAL		101.788.623,44


PREF. MUN. DE SÃO RAIMUNDO NONATO

 Rua Dr. Barroso, 249
 06772859/0001-03


Balanço Exercício: 2021

A NEXO 9
**DEMONSTRATIVO DA DESPESA POR ORGAO E FUNÇÕES
 CONSOLIDADO - PERÍODO: 01/01/2021 ATÉ 31/12/2021**


Página 2

ORGAOS


São Raimundo Nonato/PI, 31 de dezembro de 2021.



 CARMELITA DE CASTRO E SILVA
 PREFEITA MUNICIPAL
 342.329.073-00



 KASSIO ROCHA PIO MENDES
 TESOUREIRO
 096.487.658-51



 SOARES & A B SANTOS SOUSA LTDA
 CONTADOR CRC 004440
 21.505.535/0001-94



PREF. MUN. DE SÃO RAIMUNDO NONATO

Rua Dr. Barroso, 249

06772859/0001-03

Balanco Exercício: 2021

**A NEXO 10
COMPARATIVO DA RECEITA ORCADA COM A ARRECADADA
CONSOLIDADO - PERÍODO: 01/01/2021 ATÉ 31/12/2021**

Página 1

TITULOS	ORCADA	ARRECADADA	DIFERENCAS		
			PARA MAIS	PARA MENOS	
1000.00.0.0.00	RECEITAS CORRENTES	108.772.202,56	108.911.046,80	138.844,24	
1100.00.0.0.00	IMPOSTOS, TAXAS E CONTRIBUIÇÕES DE MELHORIA	9.318.287,85	7.111.950,46		2.206.337,39
1110.00.0.0.00	IMPOSTOS	8.921.458,12	6.653.118,11		2.268.340,01
1113.00.0.0.00	IMPOSTOS SOBRE A RENDA E PROVENTOS DE QUALQUER NATUREZA	2.017.909,82	2.017.909,82		
1113.03.0.0.00	IMPOSTO SOBRE A RENDA - RETIDO NA FONTE	2.017.909,82	2.017.909,82		
1113.03.1.0.00	IMPOSTO SOBRE A RENDA - RETIDO NA FONTE - TRABALHO	2.017.909,82	2.017.909,82		
1113.03.1.1.00	IRRF - TRABALHO - PRINCIPAL	2.017.909,82	2.017.909,82		
1118.00.0.0.00	IMPOSTOS ESPECÍFICOS DE ESTADOS, DF E MUNICÍPIOS	6.903.548,30	4.635.208,29		2.268.340,01
1118.01.0.0.00	IMPOSTOS SOBRE O PATRIMÔNIO PARA ESTADOS/DF/MUNICÍPIOS	2.270.060,40	1.410.558,55		859.501,85
1118.01.1.0.00	IMPOSTO SOBRE A PROPRIEDADE PREDIAL E TERRITORIAL URBANA	1.884.060,40	1.117.752,64		766.307,76
1118.01.1.1.00	IPTU - PRINCIPAL	1.807.810,40	1.117.752,64		690.057,76
1118.01.1.3.00	IPTU - DÍVIDA ATIVA	76.250,00			76.250,00
1118.01.4.0.00	IMP. TRANSMISSÃO "INTER VIVOS" DE BENS IMÓVEIS E DIREITOS	386.000,00	292.805,91		93.194,09
1118.01.4.1.00	ITBI - PRINCIPAL	386.000,00	292.805,91		93.194,09
1118.02.0.0.00	IMPOSTOS PRODUÇÃO, CIRCULAÇÃO MERCADORIAS E SERVIÇOS	4.633.487,90	3.224.649,74		1.408.838,16
1118.02.3.0.00	IMPOSTO SOBRE SERVIÇOS DE QUALQUER NATUREZA	4.633.487,90	3.224.649,74		1.408.838,16
1118.02.3.1.00	ISS - PRINCIPAL	4.478.487,90	3.224.649,74		1.253.838,16
1118.02.3.3.00	ISS - DÍVIDA ATIVA	155.000,00			155.000,00
1120.00.0.0.00	TAXAS	396.829,73	458.832,35	62.002,62	
1121.00.0.0.00	TAXAS PELO EXERCÍCIO DO PODER DE POLÍCIA	314.863,45	376.866,07	62.002,62	
1121.01.0.0.00	TAXAS DE INSPEÇÃO, CONTROLE E FISCALIZAÇÃO	314.863,45	376.866,07	62.002,62	
1121.01.1.0.00	TAXAS DE INSPEÇÃO, CONTROLE E FISCALIZAÇÃO	314.863,45	376.866,07	62.002,62	
1121.01.1.1.00	TAXAS DE INSPEÇÃO, CONTROLE E FISCALIZAÇÃO - PRINCIPAL	314.863,45	376.866,07	62.002,62	
1122.00.0.0.00	TAXAS PELA PRESTAÇÃO DE SERVIÇOS	81.966,28	81.966,28		
1122.01.0.0.00	TAXAS PELA PRESTAÇÃO DE SERVIÇOS	81.966,28	81.966,28		
1122.01.1.0.00	TAXAS PELA PRESTAÇÃO DE SERVIÇOS	81.966,28	81.966,28		
1122.01.1.1.00	TAXAS PELA PRESTAÇÃO DE SERVIÇOS - PRINCIPAL	81.966,28	81.966,28		
1200.00.0.0.00	CONTRIBUIÇÕES	3.395.382,59	3.395.382,59	0,00	
1240.00.0.0.00	CONTRIBUIÇÃO PARA O CUSTEIO DO SERVIÇO DE ILUMINAÇÃO PÚBLICA	3.395.382,59	3.395.382,59	0,00	
1240.00.1.0.00	CONTRIBUIÇÃO PARA O CUSTEIO DO SERVIÇO DE ILUMINAÇÃO PÚBLICA	3.395.382,59	3.395.382,59	0,00	
1240.00.1.1.00	CONTRIB. CUSTEIO SERVIÇO ILUMINAÇÃO PÚBLICA - PRINCIPAL	3.395.382,59	3.395.382,59	0,00	
1300.00.0.0.00	RECEITA PATRIMONIAL	626.666,14	358.894,37		267.771,77
1310.00.0.0.00	EXPLORAÇÃO DO PATRIMÔNIO IMOBILIÁRIO DO ESTADO	40.425,00			40.425,00
1310.99.0.0.00	OUTRAS RECEITAS IMOBILIÁRIAS	40.425,00			40.425,00
1310.99.1.0.00	OUTRAS RECEITAS IMOBILIÁRIAS	40.425,00			40.425,00
1310.99.1.1.00	OUTRAS RECEITAS IMOBILIÁRIAS - PRINCIPAL	40.425,00			40.425,00
1320.00.0.0.00	VALORES MOBILIÁRIOS	586.241,14	358.894,37		227.346,77
1321.00.0.0.00	JUROS E CORREÇÕES MONETÁRIAS	459.191,14	358.894,37		100.296,77
1321.00.1.0.00	REMUNERAÇÃO DE DEPÓSITOS BANCÁRIOS	357.131,49	352.788,28		4.343,21
1321.00.1.1.00	REMUNERAÇÃO DE DEPÓSITOS BANCÁRIOS - PRINCIPAL	357.131,49	352.788,28		4.343,21
1321.00.2.0.00	REMUNERAÇÃO DE DEPÓSITOS ESPECIAIS	73.184,65	6.106,09		67.078,56
1321.00.2.1.00	REMUNERAÇÃO DE DEPÓSITOS ESPECIAIS - PRINCIPAL	73.184,65	6.106,09		67.078,56
1321.00.3.0.00	REMUNERAÇÃO DE SALDOS DE RECURSOS NÃO-DESEMBOLSADOS	28.875,00			28.875,00
1321.00.3.1.00	REM. SALDOS RECURSOS NÃO-DESEMBOLSADOS- PRINCIPAL	28.875,00			28.875,00
1322.00.0.0.00	DIVIDENDOS	127.050,00			127.050,00
1322.00.1.0.00	DIVIDENDOS	127.050,00			127.050,00
1322.00.1.1.00	DIVIDENDOS - PRINCIPAL	11.550,00			11.550,00


PREF. MUN. DE SÃO RAIMUNDO NONATO

Rua Dr. Barroso, 249

06772859/0001-03

Balanco Exercício: 2021

A NEXO 10
COMPARATIVO DA RECEITA ORCADA COM A ARRECADADA
CONSOLIDADO - PERÍODO: 01/01/2021 ATÉ 31/12/2021

Página 2

TITULOS	ORCADA	ARRECADADA	DIFERENCAS	
			PARA MAIS	PARA MENOS
1322.00.1.3.00	DIVIDENDOS - DÍVIDA ATIVA	115.500,00		115.500,00
1600.00.0.0.00	RECEITA DE SERVIÇOS	308.175,00		308.175,00
1610.00.0.0.00	SERVIÇOS ADMINISTRATIVOS E COMERCIAIS GERAIS	133.875,00		133.875,00
1610.01.0.0.00	SERVIÇOS ADMINISTRATIVOS E COMERCIAIS GERAIS	133.875,00		133.875,00
1610.01.1.0.00	SERVIÇOS ADMINISTRATIVOS E COMERCIAIS GERAIS	133.875,00		133.875,00
1610.01.1.1.00	SERVIÇOS ADMINISTRATIVOS E COMERCIAIS GERAIS - PRINCIPAL	133.875,00		133.875,00
1620.00.0.0.00	SERVIÇOS E ATIVIDADES REFERENTES À NAVEGAÇÃO E AO TRANSPORTE	34.650,00		34.650,00
1620.02.0.0.00	SERVIÇOS DE TRANSPORTE	34.650,00		34.650,00
1620.02.1.0.00	SERVIÇOS DE TRANSPORTE	34.650,00		34.650,00
1620.02.1.1.00	SERVIÇOS DE TRANSPORTE - PRINCIPAL	34.650,00		34.650,00
1690.00.0.0.00	OUTROS SERVIÇOS	139.650,00		139.650,00
1690.99.0.0.00	OUTROS SERVIÇOS	139.650,00		139.650,00
1690.99.1.0.00	OUTROS SERVIÇOS	139.650,00		139.650,00
1690.99.1.1.00	OUTROS SERVIÇOS - PRINCIPAL	139.650,00		139.650,00
1700.00.0.0.00	TRANSFERÊNCIAS CORRENTES	94.338.290,98	97.953.636,42	3.615.345,44
1710.00.0.0.00	TRANSFERÊNCIAS DA UNIÃO E DE SUAS ENTIDADES	60.012.731,31	59.719.598,94	293.132,37
1718.00.0.0.00	TRANSF. DA UNIÃO - ESPECÍFICAS DE ESTADOS, DF E MUNIC	60.012.731,31	59.719.598,94	293.132,37
1718.01.0.0.00	PARTICIPAÇÃO NA RECEITA DA UNIÃO	28.439.971,15	27.252.238,88	1.187.732,27
1718.01.2.0.00	COTA-PARTE DO FUNDO DE PARTIC.DOS MUNIC. - COTA MENSAL	26.607.762,10	25.185.902,06	1.421.860,04
1718.01.2.1.00	COTA-PARTE DO FPM - COTA MENSAL - PRINCIPAL	26.607.762,10	25.185.902,06	1.421.860,04
1718.01.3.0.00	COTA-PARTE FUNDO DE PARTIC. MUNIC.- 1% COTA DEZEMBRO	855.750,00	1.092.332,28	236.582,28
1718.01.3.1.00	COTA-PARTE DO FPM-1% COTA-DEZEMBRO - PRINCIPAL	855.750,00	1.092.332,28	236.582,28
1718.01.4.0.00	COTA-PARTE FUNDO DE PARTIC.DOS MUNIC.- 1% COTA JULHO	964.909,05	964.909,05	0,00
1718.01.4.1.00	COTA-PARTE DO FPM-1% COTA-JULHO - PRINCIPAL	964.909,05	964.909,05	0,00
1718.01.5.0.00	COTA-PARTE DO IMP.SOBRE A PROP.TERRIT. RURAL	11.550,00	9.095,49	2.454,51
1718.01.5.1.00	COTA-PARTE DO IMPOSTO-PROPIED.TERRIT.RURAL-PRINCIPAL	11.550,00	9.095,49	2.454,51
1718.02.0.0.00	TRANSF.COMPENS.FINANC. PELA EXPLORAÇ. DE REC.NATURAIS	489.281,61	489.281,61	
1718.02.2.0.00	COTA-PARTE DA COMPENS.FINANC.DE REC.MINERAIS -CFEM	7.505,20	7.505,20	
1718.02.2.1.00	COTA-PARTE DA CFEM- PRINCIPAL	7.505,20	7.505,20	
1718.02.6.0.00	COTA-PARTE DO FUNDO ESPECIAL DO PETRÓLEO - FEP	481.776,41	481.776,41	
1718.02.6.1.00	COTA-PARTE DO FUNDO ESPECIAL DO PETRÓLEO - FEP - PRINCIPAL	481.776,41	481.776,41	
1718.03.0.0.00	TRANSF.SUS-FUNDO/FUNDO-BLOCO DE MANUT.AÇÕES SERV.PÚBL.SAÚDE	16.830.967,60	16.830.967,60	0,00
1718.03.1.0.00	TRANSFERÊNCIA DE RECURSOS DO SUS - ATENÇÃO PRIMÁRIA	16.830.967,60	16.830.967,60	0,00
1718.03.1.1.00	TRANSF.RECURSOS DO SUS - ATENÇÃO PRIMARIA - PRINCIPAL	16.830.967,60	16.830.967,60	0,00
1718.04.0.0.00	TRANSF.SUS- BLOCO ESTRUT.REDE SERVIÇOS PÚBLICOS DE SAÚDE	1.630.054,00	1.630.054,00	
1718.04.1.0.00	TRANSF.REC.SUS- DESTINADOS A ATENÇÃO PRIMÁRIA	1.630.054,00	1.630.054,00	
1718.04.1.1.00	TRANSFERÊNCIAS DO SUS - ATENÇÃO PRIMÁRIA- PRINCIPAL	1.630.054,00	1.630.054,00	
1718.05.0.0.00	TRANSFER.DE RECURSOS DO FUNDO NAC. DESENV.EDUCAÇÃO FNDE	2.130.079,68	2.146.549,38	16.469,70
1718.05.1.0.00	TRANSFERÊNCIAS DO SALÁRIO-EDUCAÇÃO	320.090,44	320.090,44	
1718.05.1.1.00	TRANSFERÊNCIAS DO SALÁRIO-EDUCAÇÃO - PRINCIPAL	320.090,44	320.090,44	
1718.05.2.0.00	TRANSF. DIRETAS-FNDE REF. PROG.DINHEIRO DIRETO NA ESC-PDDE			
1718.05.2.1.00	TRANSF.DIRETAS DO FNDE- PROGRAMA PDDE- PRINCIPAL			
1718.05.3.0.00	TRANSF.DIRETAS DO FNDE REF.PROG.NAC. ALIM.	812.452,00	812.452,00	



PREF. MUN. DE SÃO RAIMUNDO NONATO

Rua Dr. Barroso, 249

06772859/0001-03

Balanco Exercício: 2021

ANEXO 10

COMPARATIVO DA RECEITA ORCADA COM A ARRECADADA

CONSOLIDADO - PERÍODO: 01/01/2021 ATÉ 31/12/2021

Página 3

TITULOS	ORCADA	ARRECADADA	DIFERENCAS		
			PARA MAIS	PARA MENOS	
1718.05.3.1.00	ESCOLAR-PNAE TRANSF. DIRETAS DO FNDE - PROGRAMA PNAE - PRINCIPAL	812.452,00	812.452,00		
1718.05.4.0.00	TRANSFER.FNDE REF.. AO PROG.NAC.APOIO TRANSP.ESCOLAR-PNATE	468.506,94	468.506,94		
1718.05.4.1.00	TRANSF. DIRETAS DO FNDE - PROGRAMA PNATE - PRINCIPAL	468.506,94	468.506,94		
1718.05.9.0.00	OUTRAS TRANSF.DIRETAS DO FUNDO NAC.DO DESENV.DA EDUC. FNDE	529.030,30	545.500,00	16.469,70	
1718.05.9.1.00	OUTRAS TRANSF.DIRETAS DO FNDE - PRINCIPAL	529.030,30	545.500,00	16.469,70	
1718.06.0.0.00	TRANSFERENCIA FINANCEIRA ICMS - DESONERAÇÃO - L.C. Nº 87/96	17.325,00			17.325,00
1718.06.1.0.00	TRANSFERENCIA FINANCEIRA ICMS - DESONERAÇÃO - L.C. Nº 87/96	17.325,00			17.325,00
1718.06.1.1.00	TRANSF.FINANC.ICMS-DESON-L.C. Nº 87/96-PRINCIPAL	17.325,00			17.325,00
1718.09.0.0.00	TRANSF. RECURSOS COMPLEMENTAÇÃO DA UNIÃO AO FUNDEB	8.912.142,35	8.912.142,35	0,00	
1718.09.1.0.00	TRANSF. RECURSOS COMPLEMENTAÇÃO DA UNIÃO AO FUNDEB	8.912.142,35	8.912.142,35	0,00	
1718.09.1.1.00	TRANSF.COMPLEMENTAÇÃO DA UNIÃO AO FUNDEB- PRINCIPAL	8.912.142,35	8.912.142,35	0,00	
1718.10.0.0.00	TRANSFERÊNCIAS DE CONVÊNIO DA UNIÃO E DE SUAS ENTIDADES	837.535,00	837.535,00		
1718.10.3.0.00	TRANSF. DE CONV. DA UNIÃO DEST.A PROG.ASSIST.SOCIAL				
1718.10.3.1.00	TRANSF.CONV.UNIÃO DEST.PROG.ASSIST.SOCIAL-PRINCIPAL				
1718.10.9.0.00	OUTRAS TRANSFERÊNCIAS DE CONVÊNIO DA UNIÃO	837.535,00	837.535,00		
1718.10.9.1.00	OUTRAS TRANSF.CONV.UNIÃO-PRINCIPAL	837.535,00	837.535,00		
1718.12.0.0.00	TRANSF.DE RECURSOS DO FUNDO NACIONAL DE ASSIST.SOCIAL	725.374,92	725.374,92		
1718.12.1.0.00	TRANSFERÊNCIAS DE RECURSOS DO FNAS	725.374,92	725.374,92		
1718.12.1.1.00	TRANSFERÊNCIAS DE RECURSOS DO FNAS - PRINCIPAL	725.374,92	725.374,92		
1718.99.0.0.00	OUTRAS TRANSFERÊNCIAS DA UNIÃO		895.455,20	895.455,20	
1718.99.1.0.00	OUTRAS TRANSFERÊNCIAS DA UNIÃO		895.455,20	895.455,20	
1718.99.1.1.00	OUTRAS TRANSFERÊNCIAS DA UNIÃO - PRINCIPAL		895.455,20	895.455,20	
1720.00.0.0.00	TRANSF.DOS EST. E DO DISTRITO FEDERAL E DE SUAS ENT.	12.767.745,67	16.676.223,48	3.908.477,81	
1728.00.0.0.00	TRANSFERÊNCIAS ESTADOS - ESPECÍFICAS DE ESTADOS, DF E MUNIC.	12.767.745,67	16.676.223,48	3.908.477,81	
1728.01.0.0.00	PARTICIPAÇÃO NA RECEITA DOS ESTADOS	10.295.479,30	14.203.957,11	3.908.477,81	
1728.01.1.0.00	COTA-PARTE DO ICMS	8.996.400,00	12.658.857,96	3.662.457,96	
1728.01.1.1.00	COTA-PARTE DO ICMS - PRINCIPAL	8.996.400,00	12.658.857,96	3.662.457,96	
1728.01.2.0.00	COTA-PARTE DO IPVA	1.270.500,00	1.516.292,52	245.792,52	
1728.01.2.1.00	COTA-PARTE DO IPVA - PRINCIPAL	1.270.500,00	1.516.292,52	245.792,52	
1728.01.3.0.00	COTA-PARTE DO IPI - MUNICÍPIOS	5.775,00	2.694,17		3.080,83
1728.01.3.1.00	COTA-PARTE DO IPI - MUNICÍPIOS - PRINCIPAL	5.775,00	2.694,17		3.080,83
1728.01.4.0.00	COTA-PARTE DA CONTRIBUIÇÃO DE CIDE	22.804,30	26.112,46	3.308,16	
1728.01.4.1.00	COTA-PARTE DA CONTRIBUIÇÃO DA CIDE - PRINCIPAL	22.804,30	26.112,46	3.308,16	
1728.03.0.0.00	TRANSF.REC.ESTADO PROG.SAÚDE -FUNDO A FUNDO				
1728.03.1.0.00	TRANSF.REC.ESTADO PROG.SAÚDE -FUNDO A FUNDO				
1728.03.1.1.00	TRANSF.REC.EST.PROG.SAÚDE FUNDO /FUNDO - PRINCIPAL				
1728.10.0.0.00	TRANSF.DE CONV. EST./ DIST.FED. E DE SUAS ENTIDADES	2.472.266,37	2.472.266,37	0,00	
1728.10.1.0.00	TRANSFERÊNCIAS DE CONVÊNIO DOS ESTADOS PARA O SUS	2.472.266,37	2.472.266,37	0,00	
1728.10.1.1.00	TRANSF.CONVÊNIO ESTADOS PARA O SUS - PRINCIPAL	2.472.266,37	2.472.266,37	0,00	
1750.00.0.0.00	TRANSFERÊNCIAS DE OUTRAS INSTITUIÇÕES PÚBLICAS	21.557.814,00	21.557.814,00	0,00	
1758.00.0.0.00	TRANSF.OUT.INSTITUIÇÕES PÙB.- EST/DF/MUN	21.557.814,00	21.557.814,00	0,00	
1758.01.0.0.00	TRANSF. DE RECURSOS DO FUNDO DE MANUTENÇÃO DO FUNDEB	21.557.814,00	21.557.814,00	0,00	
1758.01.1.0.00	TRANSFERÊNCIAS DE RECURSOS DO FUNDEB				


PREF. MUN. DE SÃO RAIMUNDO NONATO

 Rua Dr. Barroso, 249
 06772859/0001-03

Balanço Exercício: 2021

**ANEXO 10
 COMPARATIVO DA RECEITA ORCADA COM A ARRECADADA
 CONSOLIDADO - PERÍODO: 01/01/2021 ATÉ 31/12/2021**

Página 4

TÍTULOS	ORCADA	ARRECADADA	DIFERENÇAS	
			PARA MAIS	PARA MENOS
1758.01.1.1.00	21.557.814,00	21.557.814,00	0,00	
	21.557.814,00	21.557.814,00	0,00	
1900.00.0.0.00				694.217,04
1910.00.0.0.00	785.400,00	91.182,96		300.300,00
1910.01.0.0.00	300.300,00			300.300,00
1910.01.1.0.00	300.300,00			300.300,00
1910.01.1.1.00	300.300,00			300.300,00
1920.00.0.0.00	1.155,00	91.182,96	90.027,96	
1922.00.0.0.00	1.155,00	91.182,96	90.027,96	
1922.99.0.0.00	1.155,00	91.182,96	90.027,96	
1922.99.1.0.00	1.155,00	91.182,96	90.027,96	
1922.99.1.1.00	1.155,00	91.182,96	90.027,96	
1990.00.0.0.00	483.945,00			483.945,00
1990.99.0.0.00	483.945,00			483.945,00
1990.99.1.0.00	483.945,00			483.945,00
1990.99.1.1.00	135.135,00			135.135,00
1990.99.1.2.00	2.310,00			2.310,00
1990.99.1.3.00	346.500,00			346.500,00
2000.00.0.0.00	15.340,00	15.340,00		
2200.00.0.0.00				
2210.00.0.0.00				
2213.00.0.0.00				
2213.00.1.0.00				
2213.00.1.1.00				
2400.00.0.0.00	15.340,00	15.340,00		
2410.00.0.0.00	15.340,00	15.340,00		
2418.00.0.0.00	15.340,00	15.340,00		
2418.03.0.0.00				
2418.03.1.0.00				
2418.03.1.1.00				
2418.05.0.0.00	15.340,00	15.340,00		
2418.05.1.0.00	15.340,00	15.340,00		
2418.05.1.1.00	15.340,00	15.340,00		
2418.10.0.0.00				
2418.10.1.0.00				
2418.10.1.1.00				
2418.10.5.0.00				
2418.10.5.1.00				
2418.10.9.0.00				
2418.10.9.1.00				
2420.00.0.0.00				
2428.00.0.0.00				
2428.10.0.0.00				
2428.10.2.0.00				
2428.10.2.1.00				
91000.00.0.0.00	(R) DEDUÇÕES DA RECEITAS CORRENTES	-7.381.862,42	-7.517.855,92	135.993,50



PREF. MUN. DE SÃO RAIMUNDO NONATO

Rua Dr. Barroso, 249

06772859/0001-03

Balanco Exercício: 2021

ANEXO 10

COMPARATIVO DA RECEITA ORCADA COM A ARRECADADA

CONSOLIDADO - PERÍODO: 01/01/2021 ATÉ 31/12/2021

Página 5

TITULOS	ORCADA	ARRECADADA	DIFERENCAS	
			PARA MAIS	PARA MENOS
91700.00.0.0.00 (R) DEDUÇÕES DA TRANSFERÊNCIAS CORRENTES	-7.381.862,42	-7.517.855,92		135.993,50
91710.00.0.0.00 (R) DEDUÇÕES DA TRANSFERÊNCIAS DA UNIÃO E DE SUAS ENTIDADES	-5.327.327,42	-4.986.084,56	341.242,86	
91718.00.0.0.00 (R) DEDUÇÕES DA TRANSF. DA UNIÃO - ESPECÍFICAS DE ESTADOS, D	-5.327.327,42	-4.986.084,56	341.242,86	
91718.01.0.0.00 (R) DEDUÇÕES DA PARTICIPAÇÃO NA RECEITA DA UNIÃO	-5.323.862,42	-4.986.084,56	337.777,86	
91718.01.2.0.00 (R) DEDUÇÕES DA COTA-PARTE DO FUNDO DE PARTIC.DOS MUNIC. - C	-5.321.552,42	-4.984.265,60	337.286,82	
91718.01.2.1.00 (R) DEDUÇÕES DA COTA-PARTE DO FPM - COTA MENSAL - PRINCIPAL	-5.321.552,42	-4.984.265,60	337.286,82	
91718.01.5.0.00 (R) DEDUÇÕES DA COTA-PARTE DO IMP.SOBRE A PROP.TERRIT. RURAL	-2.310,00	-1.818,96	491,04	
91718.01.5.1.00 (R) DEDUÇÕES DA COTA-PARTE DO IMPOSTO-PROPRIED.TERRIT.RURAL-	-2.310,00	-1.818,96	491,04	
91718.06.0.0.00 (R) DEDUÇÕES DA TRANSFERÊNCIA FINANCEIRA ICMS - DESONERAÇÃO	-3.465,00		3.465,00	
91718.06.1.0.00 (R) DEDUÇÕES DA TRANSFERÊNCIA FINANCEIRA ICMS - DESONERAÇÃO	-3.465,00		3.465,00	
91718.06.1.1.00 (R) DEDUÇÕES DA TRANSF.FINANC.ICMS-DESON-L.C. Nº 87/96-PRINC	-3.465,00		3.465,00	
91720.00.0.0.00 (R) DEDUÇÕES DA TRANSF.DOS EST. E DO DISTRITO FEDERAL E DE S	-2.054.535,00	-2.531.771,36		477.236,36
91728.00.0.0.00 (R) DEDUÇÕES DA TRANSFERÊNCIAS ESTADOS - ESPECÍFICAS DE ESTA	-2.054.535,00	-2.531.771,36		477.236,36
91728.01.0.0.00 (R) DEDUÇÕES DA PARTICIPAÇÃO NA RECEITA DOS ESTADOS	-2.054.535,00	-2.531.771,36		477.236,36
91728.01.1.0.00 (R) DEDUÇÕES DA COTA-PARTE DO ICMS	-1.799.280,00	-2.531.771,36		732.491,36
91728.01.1.1.00 (R) DEDUÇÕES DA COTA-PARTE DO ICMS - PRINCIPAL	-1.799.280,00	-2.531.771,36		732.491,36
91728.01.2.0.00 (R) DEDUÇÕES DA COTA-PARTE DO IPVA	-254.100,00		254.100,00	
91728.01.2.1.00 (R) DEDUÇÕES DA COTA-PARTE DO IPVA - PRINCIPAL	-254.100,00		254.100,00	
91728.01.3.0.00 (R) DEDUÇÕES DA COTA-PARTE DO IPI - MUNICÍPIOS	-1.155,00		1.155,00	
91728.01.3.1.00 (R) DEDUÇÕES DA COTA-PARTE DO IPI - MUNICÍPIOS - PRINCIPAL	-1.155,00		1.155,00	
TOTAL GERAL	101.405.680,14	101.408.530,88	2.850,74	

São Raimundo Nonato/PI, 31 de dezembro de 2021.

CARMELITA DE CASTRO E SILVA
 PREFEITA MUNICIPAL
 342.329.073-00

KASSIO ROCHA PIO MENDES
 TESOUREIRO
 056.487.658-51

A SOARES & A B SANTOS SOUSALTA
 CONTADOR CRC 00444/0
 21.505.535/0001-94

SÃO RAIMUNDO NONATO - PI

BALANÇO GERAL 2021


PREF. MUN. DE SÃO RAIMUNDO NONATO

Rua Dr. Barroso, 249

06772859/0001-03

Balço Exercício: 2021

A N E X O 10
COMPARATIVO DA RECEITA ORCADA COM A ARRECADADA
CONSOLIDADO - PERÍODO: 01/01/2021 ATÉ 31/12/2021

Página 1

TITULOS	ORCADA	ARRECADADA	DIFERENCAS		
			PARA MAIS	PARA MENOS	
1000.00.0.0.00	RECEITAS CORRENTES	85.770.221,42	108.911.046,80	23.140.825,38	
1100.00.0.0.00	IMPOSTOS, TAXAS E CONTRIBUIÇÕES DE MELHORIA	5.075.527,80	7.111.950,46	2.036.422,66	
1110.00.0.0.00	IMPOSTOS	4.241.827,80	6.653.118,11	2.411.290,31	
1113.00.0.0.00	IMPOSTOS SOBRE A RENDA E PROVENTOS DE QUALQUER NATUREZA	958.650,00	2.017.909,82	1.059.259,82	
1113.03.0.0.00	IMPOSTO SOBRE A RENDA - RETIDO NA FONTE	958.650,00	2.017.909,82	1.059.259,82	
1113.03.1.0.00	IMPOSTO SOBRE A RENDA - RETIDO NA FONTE - TRABALHO	958.650,00	2.017.909,82	1.059.259,82	
1113.03.1.1.00	IRRF - TRABALHO - PRINCIPAL	958.650,00	2.017.909,82	1.059.259,82	
1118.00.0.0.00	IMPOSTOS ESPECÍFICOS DE ESTADOS, DF E MUNICÍPIOS	3.283.177,80	4.635.208,29	1.352.030,49	
1118.01.0.0.00	IMPOSTOS SOBRE O PATRIMÔNIO PARA ESTADOS/DF/MUNICÍPIOS	2.270.060,40	1.410.558,55		859.501,85
1118.01.1.0.00	IMPOSTO SOBRE A PROPRIEDADE PREDIAL E TERRITORIAL URBANA	1.884.060,40	1.117.752,64		766.307,76
1118.01.1.1.00	IPTU - PRINCIPAL	1.807.810,40	1.117.752,64		690.057,76
1118.01.1.3.00	IPTU - DÍVIDA ATIVA	76.250,00			76.250,00
1118.01.4.0.00	IMP. TRANSMISSÃO "INTER VIVOS" DE BENS IMÓVEIS E DIREITOS	386.000,00	292.805,91		93.194,09
1118.01.4.1.00	ITBI - PRINCIPAL	386.000,00	292.805,91		93.194,09
1118.02.0.0.00	IMPOSTOS PRODUÇÃO, CIRCULAÇÃO MERCADORIAS E SERVIÇOS	1.013.117,40	3.224.649,74	2.211.532,34	
1118.02.3.0.00	IMPOSTO SOBRE SERVIÇOS DE QUALQUER NATUREZA	1.013.117,40	3.224.649,74	2.211.532,34	
1118.02.3.1.00	ISS - PRINCIPAL	858.117,40	3.224.649,74	2.366.532,34	
1118.02.3.3.00	ISS - DÍVIDA ATIVA	155.000,00			155.000,00
1120.00.0.0.00	TAXAS	833.700,00	458.832,35		374.867,65
1121.00.0.0.00	TAXAS PELO EXERCÍCIO DO PODER DE POLÍCIA	700.875,00	376.866,07		324.008,93
1121.01.0.0.00	TAXAS DE INSPEÇÃO, CONTROLE E FISCALIZAÇÃO	700.875,00	376.866,07		324.008,93
1121.01.1.0.00	TAXAS DE INSPEÇÃO, CONTROLE E FISCALIZAÇÃO	700.875,00	376.866,07		324.008,93
1121.01.1.1.00	TAXAS DE INSPEÇÃO, CONTROLE E FISCALIZAÇÃO - PRINCIPAL	700.875,00	376.866,07		324.008,93
1122.00.0.0.00	TAXAS PELA PRESTAÇÃO DE SERVIÇOS	132.825,00	81.966,28		50.858,72
1122.01.0.0.00	TAXAS PELA PRESTAÇÃO DE SERVIÇOS	132.825,00	81.966,28		50.858,72
1122.01.1.0.00	TAXAS PELA PRESTAÇÃO DE SERVIÇOS	132.825,00	81.966,28		50.858,72
1122.01.1.1.00	TAXAS PELA PRESTAÇÃO DE SERVIÇOS - PRINCIPAL	132.825,00	81.966,28		50.858,72
1200.00.0.0.00	CONTRIBUIÇÕES	1.336.947,98	3.395.382,59	2.058.434,61	
1240.00.0.0.00	CONTRIBUIÇÃO PARA O CUSTEIO DO SERVIÇO DE ILUMINAÇÃO PÚBLICA	1.336.947,98	3.395.382,59	2.058.434,61	
1240.00.1.0.00	CONTRIBUIÇÃO PARA O CUSTEIO DO SERVIÇO DE ILUMINAÇÃO PÚBLICA	1.336.947,98	3.395.382,59	2.058.434,61	
1240.00.1.1.00	CONTRIB. CUSTEIO SERVIÇO ILUMINAÇÃO PÚBLICA - PRINCIPAL	1.336.947,98	3.395.382,59	2.058.434,61	
1300.00.0.0.00	RECEITA PATRIMONIAL	378.840,00	358.894,37		19.945,63
1310.00.0.0.00	EXPLORAÇÃO DO PATRIMÔNIO IMOBILIÁRIO DO ESTADO	40.425,00			40.425,00
1310.99.0.0.00	OUTRAS RECEITAS IMOBILIÁRIAS	40.425,00			40.425,00
1310.99.1.0.00	OUTRAS RECEITAS IMOBILIÁRIAS	40.425,00			40.425,00
1310.99.1.1.00	OUTRAS RECEITAS IMOBILIÁRIAS - PRINCIPAL	40.425,00			40.425,00
1320.00.0.0.00	VALORES MOBILIÁRIOS	338.415,00	358.894,37	20.479,37	
1321.00.0.0.00	JUROS E CORREÇÕES MONETÁRIAS	211.365,00	358.894,37	147.529,37	
1321.00.1.0.00	REMUNERAÇÃO DE DEPÓSITOS BANCÁRIOS	124.740,00	352.788,28	228.048,28	
1321.00.1.1.00	REMUNERAÇÃO DE DEPÓSITOS BANCÁRIOS - PRINCIPAL	124.740,00	352.788,28	228.048,28	
1321.00.2.0.00	REMUNERAÇÃO DE DEPÓSITOS ESPECIAIS	57.750,00	6.106,09		51.643,91
1321.00.2.1.00	REMUNERAÇÃO DE DEPÓSITOS ESPECIAIS - PRINCIPAL	57.750,00	6.106,09		51.643,91
1321.00.3.0.00	REMUNERAÇÃO DE SALDOS DE RECURSOS NÃO-DESEMBOLSADOS	28.875,00			28.875,00
1321.00.3.1.00	REM. SALDOS RECURSOS NÃO-DESEMBOLSADOS- PRINCIPAL	28.875,00			28.875,00
1322.00.0.0.00	DIVIDENDOS	127.050,00			127.050,00
1322.00.1.0.00	DIVIDENDOS	127.050,00			127.050,00
1322.00.1.1.00	DIVIDENDOS - PRINCIPAL	11.550,00			11.550,00



PREF. MUN. DE SÃO RAIMUNDO NONATO

Rua Dr. Barroso, 249

06772859/0001-03

Balanco Exercício: 2021

**ANEXO 10
COMPARATIVO DA RECEITA ORCADADA COM A ARRECADADA
CONSOLIDADO - PERÍODO: 01/01/2021 ATÉ 31/12/2021**

Página 2

TÍTULOS	ORCADADA	ARRECADADA	DIFERENÇAS	
			PARA MAIS	PARA MENOS
1322.00.1.3.00	DIVIDENDOS - DÍVIDA ATIVA	115.500,00		115.500,00
1600.00.0.0.00	RECEITA DE SERVIÇOS	308.175,00		308.175,00
1610.00.0.0.00	SERVIÇOS ADMINISTRATIVOS E COMERCIAIS GERAIS	133.875,00		133.875,00
1610.01.0.0.00	SERVIÇOS ADMINISTRATIVOS E COMERCIAIS GERAIS	133.875,00		133.875,00
1610.01.1.0.00	SERVIÇOS ADMINISTRATIVOS E COMERCIAIS GERAIS	133.875,00		133.875,00
1610.01.1.1.00	SERVIÇOS ADMINISTRATIVOS E COMERCIAIS GERAIS - PRINCIPAL	133.875,00		133.875,00
1620.00.0.0.00	SERVIÇOS E ATIVIDADES REFERENTES À NAVEGAÇÃO E AO TRANSPORTE	34.650,00		34.650,00
1620.02.0.0.00	SERVIÇOS DE TRANSPORTE	34.650,00		34.650,00
1620.02.1.0.00	SERVIÇOS DE TRANSPORTE	34.650,00		34.650,00
1620.02.1.1.00	SERVIÇOS DE TRANSPORTE - PRINCIPAL	34.650,00		34.650,00
1690.00.0.0.00	OUTROS SERVIÇOS	139.650,00		139.650,00
1690.99.0.0.00	OUTROS SERVIÇOS	139.650,00		139.650,00
1690.99.1.0.00	OUTROS SERVIÇOS	139.650,00		139.650,00
1690.99.1.1.00	OUTROS SERVIÇOS - PRINCIPAL	139.650,00		139.650,00
1700.00.0.0.00	TRANSFERÊNCIAS CORRENTES	77.885.330,64	97.953.636,42	20.068.305,78
1710.00.0.0.00	TRANSFERÊNCIAS DA UNIÃO E DE SUAS ENTIDADES	50.707.603,14	59.719.598,94	9.011.995,80
1718.00.0.0.00	TRANSF. DA UNIÃO - ESPECÍFICAS DE ESTADOS, DF E MUNIC	50.707.603,14	59.719.598,94	9.011.995,80
1718.01.0.0.00	PARTICIPAÇÃO NA RECEITA DA UNIÃO	28.285.662,10	27.252.238,88	1.033.423,22
1718.01.2.0.00	COTA-PARTE DO FUNDO DE PARTIC.DOS MUNIC. - COTA MENSAL	26.607.762,10	25.185.902,06	1.421.860,04
1718.01.2.1.00	COTA-PARTE DO FPM - COTA MENSAL - PRINCIPAL	26.607.762,10	25.185.902,06	1.421.860,04
1718.01.3.0.00	COTA-PARTE FUNDO DE PARTIC. MUNIC.- 1% COTA DEZEMBRO	855.750,00	1.092.332,28	236.582,28
1718.01.3.1.00	COTA-PARTE DO FPM-1% COTA-DEZEMBRO - PRINCIPAL	855.750,00	1.092.332,28	236.582,28
1718.01.4.0.00	COTA-PARTE FUNDO DE PARTIC.DOS MUNIC.- 1% COTA JULHO	810.600,00	964.909,05	154.309,05
1718.01.4.1.00	COTA-PARTE DO FPM-1% COTA-JULHO - PRINCIPAL	810.600,00	964.909,05	154.309,05
1718.01.5.0.00	COTA-PARTE DO IMP.SOBRE A PROP.TERRIT. RURAL	11.550,00	9.095,49	2.454,51
1718.01.5.1.00	COTA-PARTE DO IMPOSTO-PROPRIED.TERRIT.RURAL-PRINCIPAL	11.550,00	9.095,49	2.454,51
1718.02.0.0.00	TRANSF.COMPENS.FINANC. PELA EXPLORAÇ. DE REC.NATURAIS	184.800,00	489.281,61	304.481,61
1718.02.2.0.00	COTA-PARTE DA COMPENS.FINANC.DE REC.MINERAIS -CFEM	11.550,00	7.505,20	4.044,80
1718.02.2.1.00	COTA-PARTE DA CFEM- PRINCIPAL	11.550,00	7.505,20	4.044,80
1718.02.6.0.00	COTA-PARTE DO FUNDO ESPECIAL DO PETRÓLEO - FEP	173.250,00	481.776,41	308.526,41
1718.02.6.1.00	COTA-PARTE DO FUNDO ESPECIAL DO PETRÓLEO - FEP - PRINCIPAL	173.250,00	481.776,41	308.526,41
1718.03.0.0.00	TRANSF.SUS-FUNDO/FUNDO-BLOCO DE MANUT.AÇÕES SERV.PÚBL.SAÚDE	9.518.239,04	16.830.967,60	7.312.728,56
1718.03.1.0.00	TRANSFERÊNCIA DE RECURSOS DO SUS - ATENÇÃO PRIMÁRIA	9.518.239,04	16.830.967,60	7.312.728,56
1718.03.1.1.00	TRANSF.RECURSOS DO SUS - ATENÇÃO PRIMÁRIA - PRINCIPAL	9.518.239,04	16.830.967,60	7.312.728,56
1718.04.0.0.00	TRANSF.SUS- BLOCO ESTRUT.REDE SERVIÇOS PÚBLICOS DE SAÚDE	1.651.104,00	1.630.054,00	21.050,00
1718.04.1.0.00	TRANSF.REC.SUS- DESTINADOS A ATENÇÃO PRIMÁRIA	1.651.104,00	1.630.054,00	21.050,00
1718.04.1.1.00	TRANSFERÊNCIAS DO SUS - ATENÇÃO PRIMÁRIA- PRINCIPAL	1.651.104,00	1.630.054,00	21.050,00
1718.05.0.0.00	TRANSFER.DE RECURSOS DO FUNDO NAC. DESENV.EDUCAÇÃO FNDE	3.135.594,00	2.146.549,38	989.044,62
1718.05.1.0.00	TRANSFERÊNCIAS DO SALÁRIO-EDUCAÇÃO	945.021,00	320.090,44	624.930,56
1718.05.1.1.00	TRANSFERÊNCIAS DO SALÁRIO-EDUCAÇÃO - PRINCIPAL	945.021,00	320.090,44	624.930,56
1718.05.2.0.00	TRANSF. DIRETAS-FNDE REF. PROG.DINHEIRO DIRETO NA ESC-PDDE	69.300,00		69.300,00
1718.05.2.1.00	TRANSF.DIRETAS DO FNDE- PROGRAMA PDDE- PRINCIPAL	69.300,00		69.300,00
1718.05.3.0.00	TRANSF.DIRETAS DO FNDE REF.PROG.NAC. ALIM.	1.053.129,00	812.452,00	240.677,00


PREF. MUN. DE SÃO RAIMUNDO NONATO

Rua Dr. Barroso, 249

06772859/0001-03

Balço Exercício: 2021

**ANEXO 10
 COMPARATIVO DA RECEITA ORCADA COM A ARRECADADA
 CONSOLIDADO - PERÍODO: 01/01/2021 ATÉ 31/12/2021**

Página 3

TÍTULOS	ORCADA	ARRECADADA	DIFERENÇAS		
			PARA MAIS	PARA MENOS	
1718.05.3.1.00	ESCOLAR-PNAE TRANSF. DIRETAS DO FNDE - PROGRAMA PNAE - PRINCIPAL	1.053.129,00	812.452,00		240.677,00
1718.05.4.0.00	TRANSF.FNDE REF., AO PROG.NAC.APOIO TRANSF.ESCOLAR-PNATE	710.094,00	468.506,94		241.587,06
1718.05.4.1.00	TRANSF. DIRETAS DO FNDE - PROGRAMA PNATE - PRINCIPAL	710.094,00	468.506,94		241.587,06
1718.05.9.0.00	OUTRAS TRANSF.DIRETAS DO FUNDO NAC.DO DESENV.DA EDUC. FNDE	358.050,00	545.500,00	187.450,00	
1718.05.9.1.00	OUTRAS TRANSF.DIRETAS DO FNDE - PRINCIPAL	358.050,00	545.500,00	187.450,00	
1718.06.0.0.00	TRANSFERÊNCIA FINANCEIRA ICMS - DESONERAÇÃO - L.C. Nº 87/96	17.325,00			17.325,00
1718.06.1.0.00	TRANSFERÊNCIA FINANCEIRA ICMS - DESONERAÇÃO - L.C. Nº 87/96	17.325,00			17.325,00
1718.06.1.1.00	TRANSF.FINANC.ICMS-DESON-L.C. Nº 87/96-PRINCIPAL	17.325,00			17.325,00
1718.09.0.0.00	TRANSF. RECURSOS COMPLEMENTAÇÃO DA UNIÃO AO FUNDEB	4.667.250,00	8.912.142,35	4.244.892,35	
1718.09.1.0.00	TRANSF. RECURSOS COMPLEMENTAÇÃO DA UNIÃO AO FUNDEB	4.667.250,00	8.912.142,35	4.244.892,35	
1718.09.1.1.00	TRANSF.COMPLEMENTAÇÃO DA UNIÃO AO FUNDEB- PRINCIPAL	4.667.250,00	8.912.142,35	4.244.892,35	
1718.10.0.0.00	TRANSFERÊNCIAS DE CONVÊNIO DA UNIÃO E DE SUAS ENTIDADES	985.550,00	837.535,00		148.015,00
1718.10.3.0.00	TRANSF. DE CONV. DA UNIÃO DEST.A PROG.ASSIST.SOCIAL	50.000,00			50.000,00
1718.10.3.1.00	TRANSF.CONV.UNIÃO DEST.PROG.ASSIST.SOCIAL-PRINCIPAL	50.000,00			50.000,00
1718.10.9.0.00	OUTRAS TRANSFERÊNCIAS DE CONVÊNIO DA UNIÃO	935.550,00	837.535,00		98.015,00
1718.10.9.1.00	OUTRAS TRANSF.CONV.UNIÃO-PRINCIPAL	935.550,00	837.535,00		98.015,00
1718.12.0.0.00	TRANSF.DE RECURSOS DO FUNDO NACIONAL DE ASSIST.SOCIAL	1.540.204,00	725.374,92		814.829,08
1718.12.1.0.00	TRANSFERÊNCIAS DE RECURSOS DO FNAS	1.540.204,00	725.374,92		814.829,08
1718.12.1.1.00	TRANSFERÊNCIAS DE RECURSOS DO FNAS - PRINCIPAL	1.540.204,00	725.374,92		814.829,08
1718.99.0.0.00	OUTRAS TRANSFERÊNCIAS DA UNIÃO	721.875,00	895.455,20	173.580,20	
1718.99.1.0.00	OUTRAS TRANSFERÊNCIAS DA UNIÃO	721.875,00	895.455,20	173.580,20	
1718.99.1.1.00	OUTRAS TRANSFERÊNCIAS DA UNIÃO - PRINCIPAL	721.875,00	895.455,20	173.580,20	
1720.00.0.0.00	TRANSF.DOS EST. E DO DISTRITO FEDERAL E DE SUAS ENT.	14.005.057,50	16.676.223,48	2.671.165,98	
1728.00.0.0.00	TRANSFERÊNCIAS ESTADOS - ESPECÍFICAS DE ESTADOS, DF E MUNIC.	14.005.057,50	16.676.223,48	2.671.165,98	
1728.01.0.0.00	PARTICIPAÇÃO NA RECEITA DOS ESTADOS	10.365.075,00	14.203.957,11	3.838.882,11	
1728.01.1.0.00	COTA-PARTE DO ICMS	8.996.400,00	12.658.857,96	3.662.457,96	
1728.01.1.1.00	COTA-PARTE DO ICMS - PRINCIPAL	8.996.400,00	12.658.857,96	3.662.457,96	
1728.01.2.0.00	COTA-PARTE DO IPVA	1.270.500,00	1.516.292,52	245.792,52	
1728.01.2.1.00	COTA-PARTE DO IPVA - PRINCIPAL	1.270.500,00	1.516.292,52	245.792,52	
1728.01.3.0.00	COTA-PARTE DO IPI - MUNICÍPIOS	5.775,00	2.694,17		3.080,83
1728.01.3.1.00	COTA-PARTE DO IPI - MUNICÍPIOS - PRINCIPAL	5.775,00	2.694,17		3.080,83
1728.01.4.0.00	COTA-PARTE DA CONTRIBUIÇÃO DE CIDE	92.400,00	26.112,46		66.287,54
1728.01.4.1.00	COTA-PARTE DA CONTRIBUIÇÃO DA CIDE - PRINCIPAL	92.400,00	26.112,46		66.287,54
1728.03.0.0.00	TRANSF.REC.ESTADO PROG.SAÚDE -FUNDO A FUNDO	729.382,50			729.382,50
1728.03.1.0.00	TRANSF.REC.ESTADO PROG.SAÚDE -FUNDO A FUNDO	729.382,50			729.382,50
1728.03.1.1.00	TRANSF.REC.EST.PROG.SAÚDE FUNDO /FUNDO - PRINCIPAL	729.382,50			729.382,50
1728.10.0.0.00	TRANSF.DE CONV.EST./ DIST.FED. E DE SUAS ENTIDADES	2.910.600,00	2.472.266,37		438.333,63
1728.10.1.0.00	TRANSFERÊNCIAS DE CONVÊNIO DOS ESTADOS PARA O SUS	2.910.600,00	2.472.266,37		438.333,63
1728.10.1.1.00	TRANSF.CONVÊNIO ESTADOS PARA O SUS - PRINCIPAL	2.910.600,00	2.472.266,37		438.333,63
1750.00.0.0.00	TRANSFERÊNCIAS DE OUTRAS INSTITUIÇÕES PÚBLICAS	13.172.670,00	21.557.814,00	8.385.144,00	
1758.00.0.0.00	TRANSF.OUT.INSTITUIÇÕES PÚB.- EST/DF/MUN	13.172.670,00	21.557.814,00	8.385.144,00	
1758.01.0.0.00	TRANSF. DE RECURSOS DO FUNDO DE MANUTENÇÃO DO FUNDEB	13.172.670,00	21.557.814,00	8.385.144,00	
1758.01.1.0.00	TRANSFERÊNCIAS DE RECURSOS DO FUNDEB				



PREF. MUN. DE SÃO RAIMUNDO NONATO

Rua Dr. Barroso, 249

06772859/0001-03

Balanco Exercício: 2021

A NEXO 10

COMPARATIVO DA RECEITA ORCADA COM A ARRECADADA

CONSOLIDADO - PERÍODO: 01/01/2021 ATÉ 31/12/2021

Página 4

TITULOS	ORCADA	ARRECADADA	DIFERENCAS		
			PARA MAIS	PARA MENOS	
1758.01.1.1.00	TRANSFERÊNCIAS DE RECURSOS DO FUNDEB - PRINCIPAL	13.172.870,00	21.557.814,00	8.385.144,00	
		13.172.870,00	21.557.814,00	8.385.144,00	
1900.00.0.0.00	OUTRAS RECEITAS CORRENTES	785.400,00	91.182,96		694.217,04
1910.00.0.0.00	MULTAS ADMINISTRATIVAS, CONTRATUAIS E JUDICIAIS	300.300,00			300.300,00
1910.01.0.0.00	MULTAS PREVISTAS EM LEGISLAÇÃO ESPECÍFICA	300.300,00			300.300,00
1910.01.1.0.00	MULTAS PREVISTAS EM LEGISLAÇÃO ESPECÍFICA	300.300,00			300.300,00
1910.01.1.1.00	MULTAS PREVISTAS EM LEGISLAÇÃO ESPECÍFICA - PRINCIPAL	300.300,00			300.300,00
1920.00.0.0.00	INDENIZAÇÕES, RESTITUIÇÕES E RESSARCIMENTOS	1.155,00	91.182,96	90.027,96	
1922.00.0.0.00	RESTITUIÇÕES	1.155,00	91.182,96	90.027,96	
1922.99.0.0.00	OUTRAS RESTITUIÇÕES	1.155,00	91.182,96	90.027,96	
1922.99.1.0.00	OUTRAS RESTITUIÇÕES	1.155,00	91.182,96	90.027,96	
1922.99.1.1.00	OUTRAS RESTITUIÇÕES - PRINCIPAL	1.155,00	91.182,96	90.027,96	
1990.00.0.0.00	DEMAIS RECEITAS CORRENTES	483.945,00			483.945,00
1990.99.0.0.00	OUTRAS RECEITAS	483.945,00			483.945,00
1990.99.1.0.00	OUTRAS RECEITAS - PRIMÁRIAS	483.945,00			483.945,00
1990.99.1.1.00	OUTRAS RECEITAS - PRIMÁRIAS - PRINCIPAL	135.135,00			135.135,00
1990.99.1.2.00	OUTRAS RECEITAS - PRIMÁRIAS - MULTAS E JUROS	2.310,00			2.310,00
1990.99.1.3.00	OUTRAS RECEITAS - PRIMÁRIAS - DÍVIDA ATIVA	346.500,00			346.500,00
2000.00.0.0.00	RECEITAS DE CAPITAL	12.379.521,00	15.340,00		12.364.181,00
2200.00.0.0.00	ALIENAÇÃO DE BENS	115.500,00			115.500,00
2210.00.0.0.00	ALIENAÇÃO DE BENS MÓVEIS	115.500,00			115.500,00
2213.00.0.0.00	ALIENAÇÃO DE BENS MÓVEIS E SEMOVENTES	115.500,00			115.500,00
2213.00.1.0.00	ALIENAÇÃO DE BENS MÓVEIS E SEMOVENTES	115.500,00			115.500,00
2213.00.1.1.00	ALIENAÇÃO DE BENS MÓVEIS E SEMOVENTES-PRINCIPAL	115.500,00			115.500,00
2400.00.0.0.00	TRANSFERÊNCIAS DE CAPITAL	12.264.021,00	15.340,00		12.248.681,00
2410.00.0.0.00	TRANSFERÊNCIAS DA UNIÃO E DE SUAS ENTIDADES	12.125.421,00	15.340,00		12.110.081,00
2418.00.0.0.00	TRANSFERÊNCIAS UNIÃO-ESPECÍFICAS DE EST, DF E MUN.	12.125.421,00	15.340,00		12.110.081,00
2418.03.0.0.00	TRANSF.SUS- FUNDO FUNDO BLOCO MANUT.AÇÕES E SERVIÇOS PÚBL.	577.500,00			577.500,00
2418.03.1.0.00	TRANSFERÊNCIA DE RECURSOS DO SUS - ATENÇÃO PRIMÁRIA	577.500,00			577.500,00
2418.03.1.1.00	TRANSF.SUS-ATENÇÃO PRIMÁRIA-PRINCIPAL	577.500,00			577.500,00
2418.05.0.0.00	TRANSF.REC. DESTINADOS A PROGRAMAS DE EDUCAÇÃO	981.750,00	15.340,00		966.410,00
2418.05.1.0.00	PROG.TRANSPORTE ESCOLAR EDUC.BÁS.-CAMINHO ESCOLA	981.750,00	15.340,00		966.410,00
2418.05.1.1.00	PROG.TRANSP.ESCOL.EDUC.BÁS.-CAMINHO ESCOLA-PRINCIPAL	981.750,00	15.340,00		966.410,00
2418.10.0.0.00	TRANSFERÊNCIA DE CONVÊNIO DA UNIÃO E DE SUAS ENTIDADES	10.566.171,00			10.566.171,00
2418.10.1.0.00	TRANSFERÊNCIAS DE CONVÊNIO DA UNIÃO PARA O SUS	548.625,00			548.625,00
2418.10.1.1.00	TRANSF.DE CONVÊNIO DA UNIÃO PARA O SUS-PRINCIPAL	548.625,00			548.625,00
2418.10.5.0.00	TRANSF. DE CONVÊNIO UNIÃO DEST.PROG.SANEAM.BÁSICO	4.851.000,00			4.851.000,00
2418.10.5.1.00	TRANSF.CONV.UNIÃO PROG.SANEAM.BAS.-PRINCIPAL	4.851.000,00			4.851.000,00
2418.10.9.0.00	OUTRAS TRANSFERÊNCIAS DE CONVÊNIO DA UNIÃO	5.166.546,00			5.166.546,00
2418.10.9.1.00	OUTRAS TRANSF.CONVÊNIO UNIÃO-PRINCIPAL	5.166.546,00			5.166.546,00
2420.00.0.0.00	TRANSF.ESTADOS E DO DISTRITO FEDERAL E DE SUAS ENTIDADES	138.600,00			138.600,00
2428.00.0.0.00	TRANSF.ESTADOS E DO DISTRITO FEDERAL E DE SUAS ENTIDADES	138.600,00			138.600,00
2428.10.0.0.00	TRANSF.CONVÊNIO DOS ESTADOS E DO DIST.FED.E DE SUAS ENT.	138.600,00			138.600,00
2428.10.2.0.00	TRANSF.CONVÊNIO DOS ESTADOS DESTINADAS A PROG.EDUCAÇÃO	138.600,00			138.600,00
2428.10.2.1.00	TRANSF. CONV. EST. PROG. ED.- PRINCIPAL	138.600,00			138.600,00
91000.00.0.0.00	(R) DEDUÇÕES DA RECEITAS CORRENTES	-7.381.862,42	-7.517.855,92		135.993,50


PREF. MUN. DE SÃO RAIMUNDO NONATO

Rua Dr. Barroso, 249

06772859/0001-03


Balauço Exercício: 2021

ANEXO 10
COMPARATIVO DA RECEITA ORCADADA COM A ARRECADADA
CONSOLIDADO - PERÍODO: 01/01/2021 ATÉ 31/12/2021


Página 5

TITULOS	ORCADADA	ARRECADADA	DIFERENCAS	
			PARA MAIS	PARA MENOS
91700.00.0.0.00 (R) DEDUCOES DA TRANSFERÊNCIAS CORRENTES	-7.381.862,42	-7.517.855,92		135.993,50
91710.00.0.0.00 (R) DEDUCOES DA TRANSFERÊNCIAS DA UNIÃO E DE SUAS ENTIDADES	-5.327.327,42	-4.986.084,56	341.242,86	
91718.00.0.0.00 (R) DEDUCOES DA TRANSF. DA UNIÃO - ESPECÍFICAS DE ESTADOS, D	-5.327.327,42	-4.986.084,56	341.242,86	
91718.01.0.0.00 (R) DEDUCOES DA PARTICIPAÇÃO NA RECEITA DA UNIÃO	-5.323.862,42	-4.986.084,56	337.777,86	
91718.01.2.0.00 (R) DEDUCOES DA COTA-PARTE DO FUNDO DE PARTIC.DOS MUNIC. - C	-5.321.552,42	-4.984.265,60	337.286,82	
91718.01.2.1.00 (R) DEDUCOES DA COTA-PARTE DO FPM - COTA MENSAL - PRINCIPAL	-5.321.552,42	-4.984.265,60	337.286,82	
91718.01.5.0.00 (R) DEDUCOES DA COTA-PARTE DO IMP.SOBRE A PROP.TERRIT. RURAL	-2.310,00	-1.818,96	491,04	
91718.01.5.1.00 (R) DEDUCOES DA COTA-PARTE DO IMPOSTO-PROPIED.TERRIT.RURAL-	-2.310,00	-1.818,96	491,04	
91718.06.0.0.00 (R) DEDUCOES DA TRANSFERÊNCIA FINANCEIRA ICMS - DESONERAÇÃO	-3.465,00		3.465,00	
91718.06.1.0.00 (R) DEDUCOES DA TRANSFERÊNCIA FINANCEIRA ICMS - DESONERAÇÃO	-3.465,00		3.465,00	
91718.06.1.1.00 (R) DEDUCOES DA TRANSF.FINANC.ICMS-DESON-L.C. Nº 87/96-PRINC	-3.465,00		3.465,00	
91720.00.0.0.00 (R) DEDUCOES DA TRANSF.DOS EST. E DO DISTRITO FEDERAL E DE S	-2.054.535,00	-2.531.771,36		477.236,36
91728.00.0.0.00 (R) DEDUCOES DA TRANSFERÊNCIAS ESTADOS - ESPECÍFICAS DE ESTA	-2.054.535,00	-2.531.771,36		477.236,36
91728.01.0.0.00 (R) DEDUCOES DA PARTICIPAÇÃO NA RECEITA DOS ESTADOS	-2.054.535,00	-2.531.771,36		477.236,36
91728.01.1.0.00 (R) DEDUCOES DA COTA-PARTE DO ICMS	-1.799.280,00	-2.531.771,36		732.491,36
91728.01.1.1.00 (R) DEDUCOES DA COTA-PARTE DO ICMS - PRINCIPAL	-1.799.280,00	-2.531.771,36		732.491,36
91728.01.2.0.00 (R) DEDUCOES DA COTA-PARTE DO IPVA	-254.100,00		254.100,00	
91728.01.2.1.00 (R) DEDUCOES DA COTA-PARTE DO IPVA - PRINCIPAL	-254.100,00		254.100,00	
91728.01.3.0.00 (R) DEDUCOES DA COTA-PARTE DO IPI - MUNICÍPIOS	-1.155,00		1.155,00	
91728.01.3.1.00 (R) DEDUCOES DA COTA-PARTE DO IPI - MUNICÍPIOS - PRINCIPAL	-1.155,00		1.155,00	
TOTAL GERAL	90.767.880,00	101.408.530,88	10.640.650,88	

São Raimundo Nonato/PI, 31 de dezembro de 2021.


 CARMELITA DE CASTRO E SILVA
 PREFEITA MUNICIPAL
 342.329.073-00


 KASSIO ROCHA PIO MENDES
 TESOUREIRO
 056.487.658-51


 SOARES & A B SANTOS SOUSALTD
 CONTADOR CRC 00444/O
 21.505.535/0001-94



PREF. MUN. DE SÃO RAIMUNDO NONATO

Rua Dr. Barroso, 249
06772859/0001-03

Balanco Exercício: 2021

**A NEXO 11
COMPARATIVO DA DESPESA AUTORIZADA COM A REALIZADA
CONSOLIDADO - PERÍODO: 01/01/2021 ATÉ 31/12/2021**

Página 1

COD ESPECIFICACAO	CREDITO ORC E SUPLEMENT	CREDITO ESP E EXTRA	REALOCAÇÃO/ ALTERAÇÃO DE QDD	TOTAL	REALIZADA	DIFERENCAS
01 PODER LEGISLATIVO						
3.1.90.11.00	VENCIMENTOS E VANTAGENS FIXAS - PESSOAL CIVIL 1.702.724,79	0,00	0,00	1.702.724,79	1.697.479,90	5.244,89
3.1.90.13.00	OBRIGAÇÕES PATRONAIS 356.644,72	0,00	0,00	356.644,72	356.272,92	371,80
3.1.90.91.00	SENTENÇAS JUDICIAIS 0,00	0,00	0,00	0,00	0,00	0,00
3.1.90.92.00	DESPESAS DE EXERCÍCIOS ANTERIORES 0,00	0,00	0,00	0,00	0,00	0,00
3.3.50.41.00	CONTRIBUIÇÕES 18.150,00	0,00	0,00	18.150,00	13.150,00	5.000,00
3.3.90.14.00	DIÁRIAS - CIVIL 51.993,22	0,00	0,00	51.993,22	51.366,62	626,40
3.3.90.30.00	MATERIAL DE CONSUMO 141.540,71	0,00	0,00	141.540,71	141.220,71	320,00
3.3.90.31.00	PREMIAÇÕES CULTURAIS, ARTÍSTICAS, CIENTÍFICAS, DESPORTIVAS E 0,00	0,00	0,00	0,00	0,00	0,00
3.3.90.32.00	MATERIAL, BEM OU SERVIÇO PARA DISTRIBUIÇÃO GRATUITA 0,00	0,00	0,00	0,00	0,00	0,00
3.3.90.33.00	PASSAGENS E DESPESAS COM LOCOMOÇÃO 623,00	0,00	0,00	623,00	623,00	0,00
3.3.90.35.00	SERVIÇOS DE CONSULTORIA 60.208,01	0,00	0,00	60.208,01	11.760,00	48.448,01
3.3.90.36.00	OUTROS SERVIÇOS DE TERCEIROS - PESSOA FÍSICA 175.678,53	0,00	0,00	175.678,53	175.678,53	0,00



PREF. MUN. DE SÃO RAIMUNDO NONATO

Rua Dr. Barroso, 249
06772859/0001-03

Balanco Exercício: 2021

**A NEXO 11
COMPARATIVO DA DESPESA AUTORIZADA COM A REALIZADA
CONSOLIDADO - PERÍODO: 01/01/2021 ATÉ 31/12/2021**

Página 2

COD ESPECIFICACAO	CREDITO ORC E SUPLEMENT	CREDITO ESP E EXTRA	REALOCAÇÃO/ ALTERAÇÃO DE QDD	TOTAL	REALIZADA	DIFERENCAS
3.3.90.39.00	OUTROS SERVIÇOS DE TERCEIROS - PESSOA JURÍDICA 341.897,02	0,00	0,00	341.897,02	340.797,02	1.100,00
3.3.90.40.00	SERVIÇOS DE TECNOLOGIA DA INFORMAÇÃO E COMUNICAÇÃO - PJ 75.000,00	0,00	0,00	75.000,00	56.532,42	18.467,58
3.3.90.92.00	DESPESAS DE EXERCÍCIOS ANTERIORES 5.000,00	0,00	0,00	5.000,00	3.145,22	1.854,78
3.3.90.93.00	INDENIZAÇÕES E RESTITUIÇÕES 19.095,00	0,00	0,00	19.095,00	0,00	19.095,00
4.4.90.51.00	OBRAS E INSTALAÇÕES 3.500,00	0,00	0,00	3.500,00	3.500,00	0,00
4.4.90.52.00	EQUIPAMENTOS E MATERIAL PERMANENTE 78.745,00	0,00	0,00	78.745,00	77.985,00	760,00
TOTAL DO ORGAO	3.031.000,00	0,00	0,00	3.031.000,00	2.929.711,54	101.288,46
02 PODER EXECUTIVO						
3.1.90.04.00	CONTRATAÇÃO POR TEMPO DETERMINADO 55.452,40	0,00	0,00	55.452,40	0,00	55.452,40
3.1.90.11.00	VENCIMENTOS E VANTAGENS FIXAS - PESSOAL CIVIL 41.421.258,88	385.626,70	0,00	41.806.887,38	41.486.384,32	320.503,06
3.1.90.13.00	OBRIGAÇÕES PATRONAIS 6.229.985,48	12.130,00	0,00	6.242.115,48	6.113.395,18	128.720,30
3.1.90.16.00	OUTRAS DESPESAS VARIÁVEIS - PESSOAL CIVIL 6.000,00	0,00	0,00	6.000,00	0,00	6.000,00
3.1.90.91.00	SENTENÇAS JUDICIAIS 744.316,36	0,00	0,00	744.316,36	716.847,74	27.668,62


PREF. MUN. DE SÃO RAIMUNDO NONATO

 Rua Dr. Barroso, 249
 06772859/0001-03

Balanço Exercício: 2021

ANEXO 11
**COMPARATIVO DA DESPESA AUTORIZADA COM A REALIZADA
 CONSOLIDADO - PERÍODO: 01/01/2021 ATÉ 31/12/2021**

Página 3

COD ESPECIFICACAO	CREDITO ORC E SUPLEMENT	CREDITO ESP E EXTRA	REALOCAÇÃO/ ALTERAÇÃO DE QDD	TOTAL	REALIZADA	DIFERENCAS
3.1.90.92.00	DESPESAS DE EXERCÍCIOS ANTERIORES					
	114.252,44	0,00	0,00	114.252,44	114.202,44	50,00
3.2.90.21.00	JUROS SOBRE A DÍVIDA POR CONTRATO					
	1.155,00	0,00	0,00	1.155,00	0,00	1.155,00
3.2.90.22.00	OUTROS ENCARGOS SOBRE A DÍVIDA POR CONTRATO					
	1.155,00	0,00	0,00	1.155,00	0,00	1.155,00
3.3.50.41.00	CONTRIBUIÇÕES					
	124.287,24	0,00	0,00	124.287,24	106.762,24	17.525,00
3.3.90.14.00	DIÁRIAS - CIVIL					
	331.851,31	0,00	0,00	331.851,31	214.089,00	117.762,31
3.3.90.27.00	ENCARGOS PELA HONRA DE AVAIS, GARANTIAS, SEGUROS E SIMILARES					
	0,00	0,00	0,00	0,00	0,00	0,00
3.3.90.30.00	MATERIAL DE CONSUMO					
	13.417.318,43	200.000,00	0,00	13.617.318,43	13.052.708,04	564.610,39
3.3.90.31.00	PREMIAÇÕES CULTURAIS, ARTÍSTICAS, CIENTÍFICAS, DESPORTIVAS E					
	0,00	0,00	0,00	0,00	0,00	0,00
3.3.90.32.00	MATERIAL, BEM OU SERVIÇO PARA DISTRIBUIÇÃO GRATUITA					
	22.293,86	0,00	0,00	22.293,86	1.622,00	20.671,86
3.3.90.33.00	PASSAGENS E DESPESAS COM LOCOMOÇÃO					
	43.322,50	0,00	0,00	43.322,50	9.000,00	34.322,50
3.3.90.35.00	SERVIÇOS DE CONSULTORIA					
	11.115,00	0,00	0,00	11.115,00	0,00	11.115,00
3.3.90.36.00	OUTROS SERVIÇOS DE TERCEIROS - PESSOA FÍSICA					
	10.951.796,76	0,00	0,00	10.951.796,76	10.265.459,32	686.338,44


PREF. MUN. DE SÃO RAIMUNDO NONATO

 Rua Dr. Barroso, 249
 06772859/0001-03

Balanço Exercício: 2021

ANEXO 11
**COMPARATIVO DA DESPESA AUTORIZADA COM A REALIZADA
 CONSOLIDADO - PERÍODO: 01/01/2021 ATÉ 31/12/2021**

Página 4

COD ESPECIFICACAO	CREDITO ORC E SUPLEMENT	CREDITO ESP E EXTRA	REALOCAÇÃO/ ALTERAÇÃO DE QDD	TOTAL	REALIZADA	DIFERENCAS
3.3.90.39.00	OUTROS SERVIÇOS DE TERCEIROS - PESSOA JURÍDICA					
	14.955.173,04	0,00	0,00	14.955.173,04	14.488.467,47	466.685,57
3.3.90.40.00	SERVIÇOS DE TECNOLOGIA DA INFORMAÇÃO E COMUNICAÇÃO - PJ					
	29.666,66	0,00	0,00	29.666,66	12.000,00	17.666,66
3.3.90.46.00	AUXÍLIO-ALIMENTAÇÃO					
	2.300,00	0,00	0,00	2.300,00	0,00	2.300,00
3.3.90.47.00	OBRIGAÇÕES TRIBUTÁRIAS E CONTRIBUTIVAS					
	1.203.342,48	0,00	0,00	1.203.342,48	1.112.090,68	91.251,78
3.3.90.48.00	OUTROS AUXÍLIOS FINANCEIROS A PESSOAS FÍSICAS					
	34.566,66	0,00	0,00	34.566,66	31.230,00	3.336,66
3.3.90.91.00	SENTENÇAS JUDICIAIS					
	2.467.309,00	0,00	0,00	2.467.309,00	2.466.840,23	468,77
3.3.90.92.00	DESPESAS DE EXERCÍCIOS ANTERIORES					
	45.805,00	0,00	0,00	45.805,00	15.051,72	30.753,28
3.3.90.93.00	INDENIZAÇÕES E RESTITUIÇÕES					
	19.250,00	0,00	0,00	19.250,00	15.609,43	3.640,57
4.4.50.51.00	OBRAS E INSTALAÇÕES					
	0,00	0,00	0,00	0,00	0,00	0,00
4.4.90.30.00	MATERIAL DE CONSUMO					
	69.650,00	0,00	0,00	69.650,00	51.722,05	17.927,95
4.4.90.36.00	OUTROS SERVIÇOS DE TERCEIROS - PESSOA FÍSICA					
	34.650,00	0,00	0,00	34.650,00	0,00	34.650,00
4.4.90.51.00	OBRAS E INSTALAÇÕES					
	6.246.894,90	0,00	0,00	6.246.894,90	6.200.633,54	46.061,36



PREF. MUN. DE SÃO RAIMUNDO NONATO

Rua Dr. Barroso, 249

05772859/0001-03

Balanco Exercício: 2021

ANEXO 11

COMPARATIVO DA DESPESA AUTORIZADA COM A REALIZADA

CONSOLIDADO - PERÍODO: 01/01/2021 ATÉ 31/12/2021

Página 5

COD ESPECIFICACAO	CREDITO ORC E SUPLEMENT	CREDITO ESP E EXTRA	REALOCAÇÃO/ ALTERAÇÃO DE QDD	TOTAL	REALIZADA	DIFERENCAS
4.4.90.52.00	EQUIPAMENTOS E MATERIAL PERMANENTE					
	662.927,86	1.375.618,30	0,00	2.068.545,96	1.935.921,17	132.624,79
4.4.90.61.00	AQUISIÇÃO DE IMÓVEIS					
	750,00	220.000,00	0,00	220.750,00	220.000,00	750,00
4.4.90.93.00	INDENIZAÇÕES E RESTITUIÇÕES					
	2.800,00	0,00	0,00	2.800,00	0,00	2.800,00
4.6.90.71.00	PRINCIPAL DA DÍVIDA CONTRATUAL RESGATADO					
	229.950,00	0,00	0,00	229.950,00	228.856,33	1.093,67
TOTAL DO ORGAO	99.510.595,84	2.193.377,00	0,00	101.703.972,84	98.858.911,90	2.845.060,74
90 Reserva de Contingência						
9.9.99.99.00	RESERVA DE CONTINGÊNCIA					
	3.550,00	0,00	0,00	3.550,00	0,00	3.550,00
TOTAL DO ORGAO	3.550,00	0,00	0,00	3.550,00	0,00	3.550,00
TOTAL ORCAMENTARIO	102.545.145,64	2.193.377,00	0,00	104.738.522,84	101.768.923,44	2.949.899,20

São Raimundo Nonato/PI, 31 de dezembro de 2021.



PREF. MUN. DE SÃO RAIMUNDO NONATO

Rua Dr. Barroso, 249

05772859/0001-03

Balanco Exercício: 2021

ANEXO 11

COMPARATIVO DA DESPESA AUTORIZADA COM A REALIZADA

CONSOLIDADO - PERÍODO: 01/01/2021 ATÉ 31/12/2021

Página 6

COD ESPECIFICACAO	CREDITO ORC E SUPLEMENT	CREDITO ESP E EXTRA	REALOCAÇÃO/ ALTERAÇÃO DE QDD	TOTAL	REALIZADA	DIFERENCAS
	 CARMELITA DE CASTRO E SILVA PREFEITA MUNICIPAL 342.328.073-00					
	 KASSIO RODRIGO MENDES TESOUREIRO 056.487.655-61					
	 A. SOARES & A. SANTOS SOUBALIDA CONTADOR CRC 00444/D 21.805.535/0001-04					


PREF. MUN. DE SÃO RAIMUNDO NONATO
ANEXO 12 - BALANÇO ORÇAMENTÁRIO
DEZEMBRO(31/12/2021)


Exercício de 2021


1 de 3

CONSOLIDADO

RECEITAS ORÇAMENTÁRIAS	PREVISÃO INICIAL (a)	PREVISÃO ATUALIZADA (b)	RECEITAS REALIZADAS (c)	SALDO d = (c-b)
RECEITAS CORRENTES(I)	78.388.359,00	101.390.340,14	101.393.190,88	2.850,74
Impostos, Taxas e Contribuições de Melhoria	5.075.527,80	9.318.287,85	7.111.950,46	-2.206.337,39
Impostos	4.241.827,80	8.921.458,12	6.653.118,11	-2.268.340,01
Taxas	833.700,00	396.829,73	458.832,35	62.002,62
RECEITA DE CONTRIBUIÇÕES	1.336.947,98	3.395.382,59	3.395.382,59	0,00
Contribuição para o Custeio do Serviço de Iluminação Pública	1.336.947,98	3.395.382,59	3.395.382,59	0,00
RECEITA PATRIMONIAL	378.840,00	626.666,14	358.894,37	-267.771,77
Exploração do Patrimônio Imobiliário do Estado	40.425,00	40.425,00	0,00	-40.425,00
Valores Mobiliários	338.415,00	586.241,14	358.894,37	-227.346,77
RECEITA DE SERVIÇOS	308.175,00	308.175,00	0,00	-308.175,00
Serviços Administrativos e Comerciais Gerais	133.875,00	133.875,00	0,00	-133.875,00
Serviços e Atividades Referentes à Navegação e ao Transporte	34.650,00	34.650,00	0,00	-34.650,00
Outros Serviços	139.650,00	139.650,00	0,00	-139.650,00
TRANSFERÊNCIAS CORRENTES	70.503.468,22	86.956.428,56	90.435.780,50	3.479.351,94
Transferências da União e de suas Entidades	45.380.275,72	54.685.403,89	54.733.514,38	48.110,49
Transferências do Estado e de suas Entidades	11.950.522,50	10.713.210,67	14.144.452,12	3.431.241,45
Transferências de Outras Instituições Públicas	13.172.670,00	21.557.814,00	21.557.814,00	0,00
OUTRAS RECEITAS CORRENTES	785.400,00	785.400,00	91.182,96	-694.217,04
Multas administrativas, contratuais e judiciais	300.300,00	300.300,00	0,00	-300.300,00
Indenizações, Restituições e ressarcimentos	1.155,00	1.155,00	91.182,96	90.027,96
Demais Receitas Correntes	483.945,00	483.945,00	0,00	-483.945,00
RECEITAS DE CAPITAL (II)	12.379.521,00	15.340,00	15.340,00	0,00
ALIENAÇÃO DE BENS	115.500,00	0,00	0,00	0,00
Alienação de Bens Móveis	115.500,00	0,00	0,00	0,00
TRANSFERÊNCIAS DE CAPITAL	12.264.021,00	15.340,00	15.340,00	0,00
Transferências da União e suas Entidades	12.125.421,00	15.340,00	15.340,00	0,00
Transferências dos Estados e do Distrito Federal e de suas Entidades	138.600,00	0,00	0,00	0,00
SUBTOTAL DAS RECEITAS (III)=(I+II)	90.767.880,00	101.405.680,14	101.408.530,88	2.850,74
REFINANCIAMENTO (IV)	0,00	0,00	0,00	0,00
Operações de Crédito Internas	0,00	0,00	0,00	0,00
Mobiliária	0,00	0,00	0,00	0,00
Contratual	0,00	0,00	0,00	0,00
Operações de Crédito Externas	0,00	0,00	0,00	0,00
Mobiliária	0,00	0,00	0,00	0,00
Contratual	0,00	0,00	0,00	0,00
SUBTOTAL COM REFINANCIAMENTO (V) = (III+IV)	90.767.880,00	101.405.680,14	101.408.530,88	2.850,74
DÉFICIT (VI)			380.092,56	
TOTAL (VII) = (V+VI)	90.767.880,00	101.405.680,14	101.788.623,44	
SALDOS DE EXERCÍCIOS ANTERIORES	0,00	0,00	0,00	
(UTILIZADOS PARA CRÉDITO ADICIONAIS)			0,00	
Recursos Arrecadados em Exercícios Anteriores	0,00	0,00	0,00	
Superávit Financeiro	0,00	0,00	0,00	
Reabertura de Créditos Adicionais	0,00	0,00	0,00	


 CARMELITA DE CASTRO E SILVA
 PREFEITA MUNICIPAL
 342.329.073-00


 KASSIO ROCHA PIO MENDES
 TESOUREIRO
 068.487.858-51


 A SOARES & A B SANTOS SOUSALDA
 CONTADOR CRC 00444/D
 21.505.535/0001-04

PREF. MUN. DE SÃO RAIMUNDO NONATO
ANEXO 12 - BALANÇO ORÇAMENTÁRIO

Exercício de 2021

DEZEMBRO(31/12/2021)

2 de 3

DESPESAS ORÇAMENTÁRIAS	DOTAÇÃO INICIAL (e)	DOTAÇÃO ATUALIZADA (f)	DESPESAS EMPENHADAS (g)	DESPESAS LIQUIDADAS (h)	DESPESAS PAGAS (i)	SALDO DA DOTAÇÃO (j)=(f-g)
DESPESAS CORRENTES (VIII)	69.873.851,50	95.779.486,78	93.069.805,35	91.984.481,62	90.844.801,52	2.709.681,43
PESSOAL E ENCARGOS SOCIAIS	37.582.892,65	51.028.393,57	50.484.382,50	50.484.382,50	49.376.777,36	544.011,07
JUROS E ENCARGOS DA DÍVIDA	2.310,00	2.310,00	0,00	0,00	0,00	2.310,00
OUTRAS DESPESAS CORRENTES	32.288.648,85	44.748.783,21	42.585.422,85	41.500.099,12	41.468.024,16	2.163.360,36
DESPESAS DE CAPITAL (IX)	19.796.778,50	8.955.485,86	8.718.818,09	5.055.923,77	5.040.583,77	236.667,77
INVESTIMENTOS	18.930.528,50	8.725.535,86	8.489.961,76	4.827.067,44	4.811.727,44	235.574,10
INVERSÕES FINANCEIRAS	0,00	0,00	0,00	0,00	0,00	0,00
AMORTIZAÇÃO DA DÍVIDA	866.250,00	229.950,00	228.856,33	228.856,33	228.856,33	1.093,67
RESERVA DE CONTINGÊNCIA(X)	1.097.250,00	3.550,00	0,00	0,00	0,00	3.550,00
SUBTOTAL DAS DESPESAS (XI)=(VIII+IV+X)	90.767.880,00	104.738.522,64	101.788.623,44	97.040.405,39	95.885.385,29	2.949.899,20
AMORTIZAÇÃO DA DÍVIDA - REFINANCIAMENTO (XII)	0,00	0,00	0,00	0,00	0,00	0,00
Amortização da Dívida Interna	0,00	0,00	0,00	0,00	0,00	0,00
DÍVIDA MOBILIÁRIA	0,00	0,00	0,00	0,00	0,00	0,00
OUTRAS DÍVIDAS	0,00	0,00	0,00	0,00	0,00	0,00
Amortização da Dívida Externa	0,00	0,00	0,00	0,00	0,00	0,00
DÍVIDA MOBILIÁRIA	0,00	0,00	0,00	0,00	0,00	0,00
OUTRAS DÍVIDAS	0,00	0,00	0,00	0,00	0,00	0,00
SUBTOTAL COM REFINANCIAMENTO (XIII)=(XI+XII)	90.767.880,00	104.738.522,64	101.788.623,44	97.040.405,39	95.885.385,29	2.949.899,20
SUPERÁVIT (XIV)			0,00			
TOTAL (XV)=(XIII + XIV)	90.767.880,00	104.738.522,64	101.788.623,44	97.040.405,39	95.885.385,29	2.949.899,20
RESERVA DO RPPS	0,00	0,00	0,00	0,00	0,00	0,00

QUADRO DA EXECUÇÃO DOS RESTOS A PAGAR NÃO PROCESSADOS

RESTOS A PAGAR NÃO PROCESSADOS	INSCRITOS		LIQUIDADOS (c)	PAGOS (d)	CANCELADOS (e)	SALDO (f)=(a+b-d-e)
	EM EXERCÍCIOS ANTERIORES (a)	EM 31 DE DEZEMBRO DO EXERCÍCIO (b)				
DESPESAS CORRENTES	2.039.260,04	1.085.323,73	419.755,06	419.755,06	1.421.205,94	1.283.622,77
PESSOAL E ENCARGOS SOCIAIS	739.653,26	0,00	0,00	0,00	736.319,91	3.333,35
JUROS E ENCARGOS DA DÍVIDA	0,00	0,00	0,00	0,00	0,00	0,00
OUTRAS DESPESAS CORRENTES	1.299.606,78	1.085.323,73	419.755,06	419.755,06	684.886,03	1.280.289,42
DESPESAS DE CAPITAL	2.501.362,79	3.662.894,32	709.521,18	709.521,18	735.736,84	4.718.999,09
INVESTIMENTOS	2.501.362,79	3.662.894,32	709.521,18	709.521,18	735.736,84	4.718.999,09
INVERSÕES FINANCEIRAS	0,00	0,00	0,00	0,00	0,00	0,00
AMORTIZAÇÃO DA DÍVIDA	0,00	0,00	0,00	0,00	0,00	0,00
TOTAL	4.540.622,83	4.748.218,05	1.129.276,24	1.129.276,24	2.156.942,78	6.002.621,86

QUADRO DA EXECUÇÃO DOS RESTOS A PAGAR PROCESSADOS

RESTOS A PAGAR PROCESSADOS	INSCRITOS		PAGOS (c)	CANCELADOS (d)	SALDO (e)=(a+b-c-d)
	EM EXERCÍCIOS ANTERIORES (a)	EM 31 DE DEZEMBRO DO EXERCÍCIO (b)			
DESPESAS CORRENTES	2.489.226,80	1.139.680,10	1.055.202,10	923.504,86	1.650.199,94
PESSOAL E ENCARGOS SOCIAIS	1.907.791,76	1.107.605,14	1.052.802,10	697.858,38	1.264.736,42
JUROS E ENCARGOS DA DÍVIDA	0,00	0,00	0,00	0,00	0,00
OUTRAS DESPESAS CORRENTES	581.435,04	32.074,96	2.400,00	225.646,48	385.463,52
DESPESAS DE CAPITAL	1.273.231,09	15.340,00	0,00	766.617,84	521.953,25
INVESTIMENTOS	1.273.231,09	15.340,00	0,00	766.617,84	521.953,25
INVERSÕES FINANCEIRAS	0,00	0,00	0,00	0,00	0,00
AMORTIZAÇÃO DA DÍVIDA	0,00	0,00	0,00	0,00	0,00
TOTAL	3.762.457,89	1.155.020,10	1.055.202,10	1.690.122,70	2.172.153,19

CARMELITA DE CASTRO E SILVA
PREFEITA MUNICIPAL
342.329.073-00

KASSIO ROCHA PIO MENDES
TESOUREIRO
056.467.656-51

A SOARES & A B SANTOS SOUSALTA
CONTADOR CRC 00444/0
21.505.535/0001-84

SÃO RAIMUNDO NONATO - PI

BALANÇO GERAL 2021

PREF. MUN. DE SÃO RAIMUNDO NONATO
ANEXO 12 - BALANÇO ORÇAMENTÁRIO
 DEZEMBRO(31/12/2021)

Exercício de 2021

3 de 3

ANEXO B

DESPESAS INTRA-ORÇAMENTÁRIAS	DOTAÇÃO INICIAL (e)	DOTAÇÃO ATUALIZADA (f)	DESPESAS EMPENHADAS (g)	DESPESAS LIQUIDADAS (h)	DESPESAS PAGAS (i)	SALDO DA DOTAÇÃO (j)=(f-g)
DESPESAS INTRA-ORÇAMENTÁRIAS	0,00	0,00	0,00	0,00	0,00	0,00
DESPESAS CORRENTES	0,00	0,00	0,00	0,00	0,00	0,00
PESSOAL E ENCARGOS SOCIAIS	0,00	0,00	0,00	0,00	0,00	0,00
JUROS E ENCARGOS DA DÍVIDA	0,00	0,00	0,00	0,00	0,00	0,00
OUTRAS DESPESAS CORRENTES	0,00	0,00	0,00	0,00	0,00	0,00
DESPESAS DE CAPITAL	0,00	0,00	0,00	0,00	0,00	0,00
INVESTIMENTOS	0,00	0,00	0,00	0,00	0,00	0,00
INVERSÕES FINANCEIRAS	0,00	0,00	0,00	0,00	0,00	0,00
AMORTIZAÇÃO DA DÍVIDA	0,00	0,00	0,00	0,00	0,00	0,00
RESERVA DE CONTINGÊNCIA	0,00	0,00	0,00	0,00	0,00	0,00
RESERVA DO RPPS	0,00	0,00	0,00	0,00	0,00	0,00


 CARMELITA DE CASTRO E SILVA
 PREFEITA MUNICIPAL
 342.329.073-00


 KASSIO ROCHA PIO MENDES
 TESOUREIRO
 056.487.658-51


 A SOARES & A B SANTOS SOUSA LTDA
 CONTADOR CRC 00444/O
 21.505.535/0001-94

PREF. MUN. DE SÃO RAIMUNDO NONATO
ANEXO 13 - BALANÇO FINANCEIRO
 B) QUADRO ANEXO
 Dezembro(31/12/2021)
 CONSOLIDADO

Exercício de 2021

1 of 1

B) QUADRO ANEXO

ESPECIFICAÇÃO	EXERCÍCIO ATUAL			EXERCÍCIO ANTERIOR		
	Receita Orçamentária	Deduções da Receita	Saldo (f-g-e)	Receita Orçamentária	Deduções da Receita	Saldo (f-g-e)
0 ORDINÁRIO	29.293.418,00	7.517.855,92	41.775.562,08	42.733.989,90	5.991.113,51	36.742.876,39
1 VINCULADO	29.632.968,20	0,00	59.632.968,20	51.544.695,95	0,00	51.544.695,95
AS RECURSOS VINCULADOS À ASSISTÊNCIA SOCIAL	734.693,04	0,00	734.693,04	0,00	0,00	0,00
ED RECURSOS VINCULADOS À EDUCAÇÃO	32.700.040,54	0,00	32.700.040,54	22.125.519,34	0,00	22.125.519,34
OU RECURSOS VINCULADOS À OUTRAS DESTINAÇÕES	5.096.164,95	0,00	5.096.164,95	6.039.159,69	0,00	6.039.159,69
PO RECURSOS VINCULADOS À PREVIDÊNCIA SOCIAL - RGPS	0,00	0,00	0,00	1.251.813,21	0,00	1.251.813,21
SD RECURSOS VINCULADOS À SAÚDE	21.161.769,65	0,00	21.161.769,65	22.118.173,71	0,00	22.118.173,71
TOTAL	109.926.386,80	7.517.855,92	109.408.530,88	94.278.685,85	5.991.113,51	88.287.572,34


 CARMELITA DE CASTRO E SILVA
 PREFEITA MUNICIPAL
 342.329.073-00


 KASSIO ROCHA PIO MENDES
 TESOUREIRO
 056.487.658-51


 A SOARES & A B SANTOS SOUSA LTDA
 CONTADOR CRC 00444/O
 21.505.535/0001-94

PREF. MUN. DE SÃO RAIMUNDO NONATO
ANEXO 13 - BALANÇO FINANCEIRO
Dezembro(31/12/2021)

Exercício de 2021

1 de 2

CONSOLIDADO - Desconsiderando as contas INTRA-OFSS

INGRESSOS				DISPÊNDIOS			
ESPECIFICAÇÃO	Nota	Exercício Atual	Exercício Anterior	ESPECIFICAÇÃO	Nota	Exercício Atual	Exercício Anterior
RECEITA ORÇAMENTÁRIA		181.408.538,88	88.287.972,34	DESPA ORÇAMENTÁRIA		101.788.623,44	90.211.997,88
ORDENÁRIO		41.778.557,03	16.742.876,19	ORDENÁRIO		43.602.378,76	43.902.080,03
VINCULADO		139.629.981,85	71.545.096,15	VINCULADO		58.186.244,68	46.309.917,85
RECURSOS VINCULADOS À ASSISTÊNCIA SOCIAL		734.669,84	0,00	RECURSOS VINCULADOS À ASSISTÊNCIA SOCIAL		720.017,64	0,00
RECURSOS VINCULADOS À EDUCAÇÃO		32.700.840,54	22.125.549,34	RECURSOS VINCULADOS À EDUCAÇÃO		30.840.041,77	22.571.469,37
RECURSOS VINCULADOS À OUTRAS DESTINAÇÕES		5.036.154,95	4.038.159,09	RECURSOS VINCULADOS À OUTRAS DESTINAÇÕES		6.233.807,61	422.108,16
RECURSOS VINCULADOS À PREVIDÊNCIA SOCIAL - ROPS		0,00	1.261.813,21	RECURSOS VINCULADOS À PREVIDÊNCIA SOCIAL - ROPS		0,00	1.794.818,85
RECURSOS VINCULADOS À SAÚDE		31.161.705,65	22.118.173,71	RECURSOS VINCULADOS À SAÚDE		30.192.258,11	21.520.880,56
RECEBIMENTOS EXTRA-ORÇAMENTÁRIOS		16.178.838,30	13.661.618,67	PAGAMENTOS EXTRA-ORÇAMENTÁRIOS		13.364.161,19	12.734.182,11
INSCRIÇÃO DE RESTOS A PAGAR		8.001.738,14	7.605.108,71	PAGAMENTOS DE RESTOS A PAGAR		2.181.878,34	2.560.081,21
RP NÃO PROCESSADOS - INSCRIÇÃO NO EXERCÍCIO		4.748.238,05	1.672.335,37	RP NÃO PROCESSADOS PAGOS		1.120.276,24	314.084,58
RP PROCESSADOS - INSCRIÇÃO NO EXERCÍCIO		1.135.626,10	1.252.679,35	RP NÃO PROCESSADOS PAGOS		0,00	1.251.804,58
DEPÓSITOS RESTITUIVEIS E VALORES VINCULADOS		10.146.071,78	10.950.374,98	RP PROCESSADOS PAGOS		1.063.242,16	399.182,65
CONTRIBUIÇÃO AO ROPS		3.714.267,11	3.817.301,89	DEPÓSITOS RESTITUIVEIS E VALORES VINCULADOS		10.260.703,97	7.617.878,08
ENCARGOS SOCIAIS - OUTRAS ENTIDADES		8.109,16	4.102,07	CONTRIBUIÇÃO AO ROPS		5.082.956,92	2.831.933,68
GARANTIAS		0,00	435.493,89	ENCARGOS SOCIAIS - OUTRAS ENTIDADES		0,00	87,24
IMPOSTO SOBRE A RENDA RETIDO NA FONTE - IRRF		2.140.249,41	1.600.071,38	IMPOSTO SOBRE A RENDA RETIDO NA FONTE - IRRF		2.018.796,37	1.018.931,29
IMPOSTOS E CONTRIBUIÇÕES DIVERSOS		450.734,81	476.317,97	ISS		0,00	576,58
INDENIZAÇÕES E RESTITUIÇÕES		5.758,71	6.316,01	OUTROS CONSIGNATÓRIOS		20.822,47	0,00
ISS		1.224,00	575,90	PENSAO ALIMENTÍCIA		81.143,61	99.621,56
OUTROS CONSIGNATÓRIOS		36.660,02	0,00	RETRIBUIÇÕES - EMPRÉSTIMOS E FINANCIAMENTOS		3.176.587,64	3.417.965,01
OUTROS VALORES RESTITUIVEIS		77.627,14	5.815,48	RETRIBUIÇÕES - ENTIDADES REPRESENTATIVAS DE CLASSES		374.497,27	471.857,29
PENSAO ALIMENTÍCIA		83.121,02	102.445,71	OUTROS PAGAMENTOS EXTRA-ORÇAMENTÁRIOS		418.322,88	3.237.662,32
RETRIBUIÇÕES - EMPRÉSTIMOS E FINANCIAMENTOS		3.126.721,08	3.320.824,64	CREDITOS A RECEBER, POR RENDIMENTO DE SALÁRIO FAMILIA PAGO		1.252,80	0,00
RETRIBUIÇÕES - ENTIDADES REPRESENTATIVAS DE CLASSES		438.167,32	592.407,65	VALORES ADIACENDIDOS POR DECISÃO JUDICIAL		0,00	532,55
OUTROS RECEBIMENTOS EXTRA-ORÇAMENTÁRIOS		110.280,87	366.185,64	VALORES EM TRÂNSITO REALIZÁVEIS A CURTO PRAZO		417.607,68	3.227.029,37
CREDITOS A RECEBER, DIVERGENTES DE FOLHA DE PAGAMENTO		0,00	221.498,08	SALDOS DO EXERC. SEGUINTE		6.671.817,33	4.237.531,78
CREDITOS A RECEBER, POR RENDIMENTO DE SALÁRIO FAMILIA PAGO		2.737,15	458,78	CAIXA E EQUIVALENTES DE CAIXA		6.071.817,33	4.217.811,28
VALORES ADIACENDIDOS POR DECISÃO JUDICIAL		0,00	532,55	APLICAÇÕES FINANCEIRAS DE LIQUIDEZ IMEDIATA		6.450.758,01	3.223.784,95
VALORES EM TRÂNSITO REALIZÁVEIS A CURTO PRAZO		107.534,98	53.461,24	BANCOS CONTA MOVIMENTO - DEMAIS CONTAS		664.840,84	938.617,42
SALDOS DO EXERC. ANTERIOR		4.237.531,78	5.234.478,76	BANCOS CONTA VINCULADAS-DEMAIS CONTAS		-443.976,12	-44.270,59
CAIXA E EQUIVALENTES DE CAIXA		4.237.531,78	5.234.478,76	TOTAL		121.824.601,96	107.193.671,77
APLICAÇÕES FINANCEIRAS DE LIQUIDEZ IMEDIATA		3.323.784,95	4.372.532,05				
BANCOS CONTA MOVIMENTO - DEMAIS CONTAS		938.617,42	801.534,27				
BANCOS CONTA VINCULADAS-DEMAIS CONTAS		-44.270,59	22,80				
TOTAL		121.824.601,96	107.193.671,77				


CARMELITA DE CASTRO E SILVA
PREFEITA MUNICIPAL
342.328.973-00


KASSIO ROCHA PIO MENDES
TESOUREIRO
096.487.658-01


A SOARES E A B SANTOS SOUZA
CONTADOR CRC 004410
21.505.535/0001-94

PREF. MUN. DE SÃO RAIMUNDO NONATO
ANEXO 13 - BALANÇO FINANCEIRO
Dezembro(31/12/2021)

Exercício de 2021

2 de 2

CONSOLIDADO - Desconsiderando as contas INTRA-OFSS

INGRESSOS				DISPÊNDIOS			
ESPECIFICAÇÃO	Nota	Exercício Atual	Exercício Anterior	ESPECIFICAÇÃO	Nota	Exercício Atual	Exercício Anterior


CARMELITA DE CASTRO E SILVA
PREFEITA MUNICIPAL
342.328.973-00


KASSIO ROCHA PIO MENDES
TESOUREIRO
096.487.658-01


A SOARES E A B SANTOS SOUZA
CONTADOR CRC 004410
21.505.535/0001-94

PREF. MUN. DE SÃO RAIMUNDO NONATO
ANEXO 14A - BALANÇO PATRIMONIAL
DEMONSTRATIVO DAS CONTAS ANALITICAS DO ATIVO E PASSIVO FINANCEIRO

Exercício de 2021

Dezembro(31/12/2021)

1 de 1

CONSOLIDADO - Desconsiderando as contas INTRA-OFSS

ATIVO				PASSIVO			
ESPECIFICAÇÃO	Nota	Exercício Atual	Exercício Anterior	ESPECIFICAÇÃO	Nota	Exercício Atual	Exercício Anterior
ATIVO CIRCULANTE		17.493.831,20	13.863.381,88	PASSIVO CIRCULANTE		26.589.672,65	26.670.834,74
CAIXA E EQUIVALENTES DE CAIXA		6.671.817,33	4.237.531,28	OBRIGAÇÕES TRABALHISTAS, PREVIDENCIÁRIAS E ASSISTENCIAIS		6.979.346,84	7.719.764,83
CAIXA E EQUIVALENTES DE CAIXA EM MOEDA NACIONAL		6.671.817,33	4.237.531,28	PESSOAL A PAGAR		2.484.429,47	3.153.761,81
BANCOS CONTA VINCULADAS-DEMAIS CONTAS		-443.378,12	-44.270,50	PRECATÓRIOS DE PESSOAL - REGIME ESPECIAL		1.204.735,42	1.805.165,11
APLICAÇÕES FINANCEIRAS DE LIQUIDEZ IMEDIATA		5.430.734,81	3.223.784,95	PRECATÓRIOS DE PESSOAL - REGIME ORDINÁRIO		724.989,23	861.601,80
BANCOS CONTA MOVIMENTO - DEMAIS CONTAS		551.440,84	916.017,42	BENEFÍCIOS PREVIDENCIÁRIOS A PAGAR		361.534,20	304.934,70
DEMAIS CRÉDITOS E VALORES A CURTO PRAZO		10.826.713,87	9.625.849,28	BENEFÍCIOS ASSISTENCIAIS A PAGAR		4.515.626,57	4.516.063,82
DEPÓSITOS RESTITUIVÉIS E VALORES VINCULADOS		6.081.887,34	5.699.387,24	PRECATÓRIOS DE BENEFÍCIOS PREVIDENCIÁRIOS - REGIME ESPECIAL		4.515.626,57	4.516.063,82
CONTA ESPECIAL - PRECATÓRIOS		6.081.887,34	5.699.387,24	BENEFÍCIOS ASSISTENCIAIS A PAGAR		50.000,00	50.000,00
OUTROS CRÉDITOS A RECEBER E VALORES A CURTO PRAZO		4.738.226,53	3.926.542,06	BENEFÍCIOS ASSISTENCIAIS A PAGAR - DECISÕES JUDICIAIS - EXECUT		50.000,00	50.000,00
VALORES EM TRÂNSITO REALIZÁVEIS A CURTO PRAZO		4.712.364,47	4.055.210,96	FORNECEDORES E CONTAS A PAGAR A CURTO PRAZO		1.291.688,91	1.852.948,17
CRÉDITOS A RECEBER DE CORRENTE DE FOLHA DE PAGAMENTO		0,00	-202.391,36	FORNECEDORES E CONTAS A PAGAR NACIONAIS A CURTO PRAZO		1.291.688,91	1.852.948,17
CRÉDITOS A RECEBER POR REEMBOLSO DE SALÁRIO FAMILIAR PAGO		4.572,29	6.032,27	PRECATÓRIOS DE FORNECEDORES NACIONAIS - REGIME ORDINÁRIO		573,09	875,05
CRÉDITOS A RECEBER POR REEMBOLSO DE SALÁRIO MATERNIDADE		18.289,87	18.289,87	PRECATÓRIOS DE CONTAS A PAGAR - CREDORES NACIONAIS - REGIM		387.392,41	4.712,31
TOTAL		17.493.831,20	13.863.381,88	FORNECEDORES NACIONAIS - DECISÕES JUDICIAIS - EXECUTÓRIAS		170,24	0,00
				FORNECEDORES NACIONAIS		902.506,81	1.847.010,81
				CONTAS A PAGAR CREDORES NACIONAIS		0,00	250,00
				DEMAIS OBRIGAÇÕES A CURTO PRAZO		12.328.949,17	12.676.182,18
				VALORES RESTITUIVÉIS		12.328.949,17	12.688.446,78
				GARANTIAS		952.811,30	912.811,30
				OUTROS VALORES RESTITUIVÉIS		118.960,43	-205.022,41
				CONSIGNAÇÕES		11.252.542,14	11.522.257,89
				OUTRAS OBRIGAÇÕES A CURTO PRAZO		4.715,33	7.655,32
				INDENIZACÕES E RESTITUIÇÕES		4.188,38	4.188,38
				DIARIAS A PAGAR		65,00	3.005,00
				TRANSFERÊNCIAS ORÇAMENTARIAS A LIBERAR		461,74	461,74
				EXECUÇÃO DE RESTOS A PAGAR		5.999.398,51	4.422.819,64
				EXECUÇÃO DE RP NÃO PROCESSADOS		5.999.398,51	4.422.819,64
				RP NÃO PROCESSADOS A LIQUIDAR		1.251.870,46	2.749.584,27
				RP NÃO PROCESSADOS A LIQUIDAR		1.251.870,46	2.749.584,27
				RP NÃO PROCESSADOS - INSCRIÇÃO NO EXERCÍCIO		4.748.318,05	1.672.435,37
				RP NÃO PROCESSADOS A LIQUIDAR - INSCRIÇÃO NO EXERCÍCIO		4.349.216,95	1.672.435,37
				TOTAL		26.589.672,65	26.670.834,74

CARMELO DE CASTRO E SILVA
PREFEITO MUNICIPAL
342.328.073-00

KASSIO RODRIGUES MENDES
TESOUREIRO
098.487.558-81

A. DIONÍSIO S. S. SANTOS SOBRINHO
CONTADOR CRC 054440
21.822.525/0001-84

PREF. MUN. DE SÃO RAIMUNDO NONATO
ANEXO 14B - BALANÇO PATRIMONIAL
DEMONSTRATIVO DAS CONTAS ANALITICAS DO ATIVO E PASSIVO PERMANENTE

Exercício de 2021

Dezembro(31/12/2021)

1 de 2

CONSOLIDADO - Desconsiderando as contas INTRA-OFSS

ATIVO				PASSIVO			
ESPECIFICAÇÃO	Nota	Exercício Atual	Exercício Anterior	ESPECIFICAÇÃO	Nota	Exercício Atual	Exercício Anterior
ATIVO CIRCULANTE		4.188.645,28	3.716.554,87	PASSIVO CIRCULANTE		566.129,21	584.849,29
CRÉDITOS A CURTO PRAZO		132.691,44	132.691,44	OBRIGAÇÕES TRABALHISTAS, PREVIDENCIÁRIAS E ASSISTENCIAIS		566.129,21	584.849,29
CRÉDITOS TRIBUTÁRIOS A RECEBER		189.531,56	189.531,56	PESSOAL A PAGAR		133.947,81	88.388,30
IMPOSTOS		189.531,56	189.531,56	PRECATÓRIOS DE PESSOAL - REGIME ESPECIAL		128.844,89	22.685,21
DÉVIDA ATIVA TRIBUTÁRIA		23.159,88	23.159,88	PRECATÓRIOS DE PESSOAL - REGIME ORDINÁRIO		3.122,29	6.122,89
DÉVIDA ATIVA TRIBUTÁRIA DOS IMPOSTOS		13.169,55	13.169,55	BENEFÍCIOS PREVIDENCIÁRIOS A PAGAR		382.343,90	391.867,05
DEMAIS DÉVIDAS ATIVAS TRIBUTÁRIAS		9.990,33	9.990,33	PRECATÓRIOS DE BENEFÍCIOS PREVIDENCIÁRIOS - REGIME ESPECIAL		202.343,59	201.867,05
DEMAIS CRÉDITOS E VALORES A CURTO PRAZO		3.134.345,67	3.134.345,67	BENEFÍCIOS ASSISTENCIAIS A PAGAR		215.774,84	215.774,84
ADIANTAMENTOS CONCEDIDOS		31.428,69	31.428,69	BENEFÍCIOS ASSISTENCIAIS A PAGAR - DECISÕES JUDICIAIS - EXECUT		217.774,04	217.774,04
ADIANTAMENTOS DIVERSOS CONCEDIDOS		31.428,69	31.428,69	ENCARGOS SOCIAIS A PAGAR		13.143,80	8,00
CRÉDITOS POR DANOS AO PATRIMÔNIO DISCORRENTE DE PROCESSOS		21.578,08	21.578,08	FUTS		12.143,85	0,00
CRÉDITOS POR DANOS AO PATRIMÔNIO DISCORRENTE DE PROCESSOS		21.578,08	21.578,08	PASSIVO NÃO-CIRCULANTE		27.384.656,95	27.484.452,19
OUTROS CRÉDITOS A RECEBER E VALORES A CURTO PRAZO		2.081.242,80	2.081.242,80	OBRIGAÇÕES TRABALHISTAS, PREVIDENCIÁRIAS E ASSISTENCIAIS		24.159.956,53	24.336.751,77
CRÉDITOS A RECEBER DE ENTIDADES FEDERAIS		1.754.394,75	1.754.394,75	PESSOAL A PAGAR		20.662.724,91	20.662.724,91
OUTROS CRÉDITOS A RECEBER E VALORES DE CURTO PRAZO		1.347.088,79	1.347.088,79	PRECATÓRIOS DE PESSOAL - REGIME ORDINÁRIO		20.662.724,91	20.662.724,91
INVESTIMENTOS E APLICAÇÕES TEMPORÁRIAS A CURTO PRAZO		-2.987,77	-2.987,77	ENCARGOS SOCIAIS A PAGAR		3.488.231,62	3.648.926,86
(+) AJUNTE DE PERDAS DE INVESTIMENTOS E APLICAÇÕES TEMPOR		-2.987,77	-2.987,77	CONTRIBUIÇÃO AD FUTS		166.531,89	346.327,13
(-) REDUÇÃO A VALOR RECUPERÁVEL DE APLICAÇÕES TEMPORÁRIA		-2.987,77	-2.987,77	FUTS - DÉBITO PARCELADO		3.321.699,73	3.321.699,73
ESTOQUES		826.915,94	446.425,53	DEMAIS OBRIGAÇÕES A LONGO PRAZO		3.153.708,42	3.153.708,42
ALMOXARIFADO		826.915,94	446.425,53	INDENIZACÕES E RESTITUIÇÕES		3.153.708,42	3.153.708,42
MATERIAL DE CONSUMO		267.354,09	227.914,51	TOTAL		27.970.786,16	27.989.301,98
GÊNEROS ALIMENTÍCIOS		90.348,49	60.208,89				
MATERIAL DE CONSTRUÇÃO		134.523,43	47.551,90				
AUTOMÓVEIS		72.194,72	27.711,62				
MEDICAMENTOS E MATERIAIS HOSPITALARES		3.146,33	1.346,33				
MATERIAL DE EXPEDIENTE		46.851,68	15.417,13				
MATERIAIS A CLASSIFICAR		222.376,59	20.542,83				
ATIVO NÃO CIRCULANTE		52.942.486,15	47.457.619,58				
ATIVO REALIZÁVEL A LONGO PRAZO		3.993.839,87	3.993.839,87				
CRÉDITOS A LONGO PRAZO		3.993.839,87	3.993.839,87				
DÉVIDA ATIVA TRIBUTÁRIA		3.979.252,06	3.979.252,06				
DÉVIDA ATIVA NÃO TRIBUTÁRIA		13.787,81	13.787,81				
IMOBILIZADO		48.549.496,28	43.464.594,81				
BENS MOVEIS		9.838.182,81	8.698.382,47				
BENS DE INFORMÁTICA		241.507,94	227.257,44				
MÓVEIS E UTENSÍLIOS		1.404.745,09	976.478,48				
MATERIAIS CULTURAIS, EDUCACIONAIS E DE COMUNICAÇÃO		17.603,60	17.603,60				

CARMELO DE CASTRO E SILVA
PREFEITO MUNICIPAL
342.328.073-00

KASSIO RODRIGUES MENDES
TESOUREIRO
098.487.558-81

A. DIONÍSIO S. S. SANTOS SOBRINHO
CONTADOR CRC 054440
21.822.525/0001-84

PREF. MUN. DE SÃO RAIMUNDO NONATO
ANEXO 14B - BALANÇO PATRIMONIAL
DEMONSTRATIVO DAS CONTAS ANALÍTICAS DO ATIVO E PASSIVO PERMANENTE


Exercício de 2021


Dezembro(31/12/2021)


2 de 2

CONSOLIDADO - Desconsiderando as contas INTRA-OFSS

ATIVO				PASSIVO			
ESPECIFICAÇÃO	Nota	Exercício Atual	Exercício Anterior	ESPECIFICAÇÃO	Nota	Exercício Atual	Exercício Anterior
IMOBILIZADO		43.949.454,94	43.861.594,01				
BENS MOVEIS		9.836.102,81	9.890.382,47				
VEÍCULOS		2.494.088,00	1.837.068,00				
MÁQUINAS, APARELHOS, EQUIPAMENTOS E FERRAMENTAS		1.836.725,59	1.210.434,27				
DEMAIS BENS MOVEIS		3.810.370,88	3.810.370,88				
BENS IMÓVEIS		38.119.348,57	38.374.291,54				
BENS DE USO ESPECIAL		9.826,24	9.826,24				
BENS IMÓVEIS EM ANDAMENTO		9.136.799,30	9.879.732,27				
INSTALAÇÕES		15.611.307,28	15.611.307,28				
BENEFICÍCIAS EM PROPRIEDADE DE TERCEIROS		65.139,14	65.139,14				
BENS DOMICIAIS		180.000,00	0,00				
BENS DE USO COMUM DO POVO		1.024.198,59	1.024.198,59				
DEMAIS BENS IMÓVEIS		12.490.017,52	12.490.017,52				
TOTAL		57.643.131,43	51.168.174,45				


CARMELITA DE CASTRO E SILVA
PREFEITA MUNICIPAL
342.328.073-00


CASSIO ROCHA DO MENDES
TESOUREIRO
056.497.659-01


A. SOARES E A. SANTOS SOUZA
CONTADOR CRC 004440
21.505.535.0001-84

PREF. MUN. DE SÃO RAIMUNDO NONATO
ANEXO 14 - BALANÇO PATRIMONIAL
Dezembro(31/12/2021)

Exercício de 2021

1 de 4

CONSOLIDADO - Desconsiderando as contas INTRA-OFSS

A) QUADRO PRINCIPAL

ATIVO				PASSIVO			
ESPECIFICAÇÃO	Nota	Exercício Atual	Exercício Anterior	ESPECIFICAÇÃO	Nota	Exercício Atual	Exercício Anterior
ATIVO CIRCULANTE		21.592.676,48	12.572.935,95	PASSIVO CIRCULANTE		21.196.513,35	22.753.664,49
CAIXA E EQUIVALENTES DE CAIXA		6.671.817,33	4.237.591,78	OBRIGAÇÕES TRABALHISTAS, PREVIDENCIÁRIAS E ASSISTENCIAIS		7.536.475,25	8.226.614,23
CAIXA E EQUIVALENTES DE CAIXA EM MOEDA NACIONAL		6.671.817,33	4.237.591,78	PESSOAL A PAGAR		2.938.627,28	3.338.916,31
BANCOS CONTA MOVIMENTO - DEMAIS CONTAS	F	654.440,84	959.017,42	PESSOAL A PAGAR DO EXERCÍCIO	F	1.264.736,42	1.907.167,31
BANCOS CONTA VINCULADAS-DEMAIS CONTAS	F	-443.378,12	-44.279,59	PRECATÓRIOS DE PESSOAL - REGIME ESPECIAL	F	774.068,33	881.601,80
APLICAÇÕES FINANCEIRAS DE LIQUIDEZ IMEDIATA	F	6.450.754,01	3.223.784,95	PRECATÓRIOS DE PESSOAL - REGIME ORDINÁRIO	F	304.034,70	304.034,70
CRÉDITOS A CURTO PRAZO		132.691,44	132.691,44	PRECATÓRIOS DE PESSOAL - REGIME ESPECIAL	F	128.844,85	23.952,23
CRÉDITOS TRIBUTÁRIOS A RECEBER		189.531,56	189.531,56	PRECATÓRIOS DE PESSOAL - REGIME ORDINÁRIO	F	3.122,05	63.122,09
IMPOSTOS	F	189.531,56	189.531,56	BENEFÍCIOS PREVIDENCIÁRIOS A PAGAR	F	4.717.938,87	4.717.938,87
DÍVIDA ATIVA TRIBUTÁRIA		23.159,88	23.159,88	PRECATÓRIOS DE BENEFÍCIOS PREVIDENCIÁRIOS - REGIME ESPECIAL	F	4.515.086,57	4.516.063,02
DÍVIDA ATIVA TRIBUTÁRIA DOS IMPOSTOS	F	13.365,56	13.365,56	PRECATÓRIOS DE BENEFÍCIOS PREVIDENCIÁRIOS - REGIME ESPECIAL	F	202.243,50	201.867,05
DEMAIS DÍVIDAS ATIVAS TRIBUTÁRIAS	F	9.994,32	9.994,32	BENEFÍCIOS ASSISTENCIAIS A PAGAR		367.774,64	367.774,64
DEMAIS CRÉDITOS E VALORES A CURTO PRAZO		13.954.599,54	12.769.194,57	BENEFÍCIOS ASSISTENCIAIS A PAGAR - DECISÕES JUDICIAIS	F	30.000,00	30.000,00
ADIANTAMENTOS CONCEDIDOS		31.428,09	31.428,09	BENEFÍCIOS ASSISTENCIAIS A PAGAR - DECISÕES JUDICIAIS - EXCETO PRECATÓRIOS	F	217.774,64	217.774,64
ADIANTAMENTOS DEVEROS CONCEDIDOS	F	31.428,09	31.428,09	ENCARGOS SOCIAIS A PAGAR		12.143,86	8,86
CRÉDITOS POR DANOS AO PATRIMÔNIO		21.575,08	21.575,08	FGTS	F	12.143,86	0,00
CRÉDITOS POR DANOS AO PATRIMÔNIO DECORRENTES DE PROCESSOS ADMINISTRATIVOS	F	21.575,08	21.575,08	FORNECEDORES E CONTAS A PAGAR A CURTO PRAZO		1.291.668,91	1.852.948,17
DEPÓSITOS RESTITUIVEIS E VALORES VINCULADOS		6.081.987,34	5.699.387,24	FORNECEDORES E CONTAS A PAGAR NACIONAIS A CURTO PRAZO		1.291.668,91	1.852.948,17
CONTA ESPECIAL - PRECATÓRIOS	F	6.081.987,34	5.699.387,24	FORNECEDORES NACIONAIS	F	602.304,81	1.847.019,81
OUTROS CRÉDITOS A RECEBER E VALORES A CURTO PRAZO		7.819.509,03	7.867.864,56	CONTAS A PAGAR CREDORES NACIONAIS	F	6,66	259,00
CRÉDITOS A RECEBER POR REEMBOLSO DE SALÁRIO	F	18.289,87	18.289,87	PRECATÓRIOS DE FORNECEDORES NACIONAIS - REGIME ORDINÁRIO	F	975,03	975,03
MATERIDADE PAGO	F	4.725.354,47	4.809.216,48	PRECATÓRIOS DE CONTAS A PAGAR - CREDORES NACIONAIS - REGIME ESPECIAL	F	387.352,41	4.712,31
VALORES EM TRÂNSITO REALIZÁVEIS A CURTO PRAZO	F	4.572,19	6.952,57	FORNECEDORES NACIONAIS - DECISÕES JUDICIAIS - EXCETO PRECATÓRIOS	F	192,14	0,00
CRÉDITOS A RECEBER POR REEMBOLSO DE SALÁRIO FAMÍLIA PAGO	F	0,00	-602.591,36	DEMAIS OBRIGAÇÕES A CURTO PRAZO		12.328.969,19	12.676.182,18
CRÉDITOS A RECEBER DECORRENTES DE FOLHA DE PAGAMENTO	F	1.734.361,75	1.734.361,75	VALORES RESTITUIVEIS		12.324.253,87	12.668.446,78
CRÉDITOS A RECEBER DE ENTIDADES FEDERAIS	F	1.347.048,75	1.347.048,75	CONTRIBUIÇÕES	F	11.252.542,14	11.922.237,40
OUTROS CRÉDITOS A RECEBER E VALORES DE CURTO PRAZO		-2.967,77	-2.967,77	GARANTIAS	F	952.811,30	952.811,30
INVESTIMENTOS E APLICAÇÕES TEMPORÁRIAS A CURTO PRAZO		-2.967,77	-2.967,77	OUTROS VALORES RESTITUIVEIS	F	119.900,43	-296.622,41
AJUSTE DE PERDAS DE INVESTIMENTOS E APLICAÇÕES TEMPORÁRIAS		-2.967,77	-2.967,77	OUTRAS OBRIGAÇÕES A CURTO PRAZO		4.715,32	7.655,23
(-) REDUÇÃO A VALOR RECUPERÁVEL DE APLICAÇÕES TEMPORÁRIAS EM METAIS PRECIOSOS	F	-2.967,77	-2.967,77	INDENIZAÇÕES E RESTITUIÇÕES	F	4.188,58	4.188,58
ESTOQUES		836.515,94	446.425,53	DEBITAS A PAGAR	F	48,00	3.095,00
ALMOXARIFADO		836.515,94	446.425,53	TRANSFERÊNCIAS ORÇAMENTARIAS A LIBERAR	F	461,74	461,74
MATERIAL DE CONSUMO	F	267.354,09	227.514,51				
GÊNEROS ALIMENTÍCIOS	F	50.148,49	66.208,89				
MATERIAIS DE CONSTRUÇÃO	F	134.523,54	47.551,50				

PREF. MUN. DE SÃO RAIMUNDO NONATO
ANEXO 14 - BALANÇO PATRIMONIAL
 Dezembro(31/12/2021)

Exercício de 2021


2 de 4


A) QUADRO PRINCIPAL


CONSOLIDADO - Desconsiderando as contas INTRA-OFSS

ATIVO				PASSIVO			
ESPECIFICAÇÃO	Nota	Exercício Atual	Exercício Anterior	ESPECIFICAÇÃO	Nota	Exercício Atual	Exercício Anterior
AUTOPÊÇAS	P	72.094,72	27.711,02	PASSIVO NÃO-CIRCULANTE		27.304.656,95	27.084.452,19
MEDICAMENTOS E MATERIAIS HOSPITALARES	P	3.150,33	1.146,33	OBRIGAÇÕES TRABALHISTAS, PREVIDENCIÁRIAS E ASSISTENCIAIS		54.150.956,53	54.330.791,77
MATERIAL DE EXPEDIENTE	P	46.851,04	15.447,33	PESSOAL A PAGAR		20.662.724,91	20.662.724,91
MATERIAIS A CLASSIFICAR	P	222.376,39	30.542,85	PRECATÓRIOS DE PESSOAL - REGIME ORDINÁRIO	P	20.662.724,91	20.662.724,91
ATIVO NÃO CIRCULANTE		52.342.096,15	47.457.619,58	ENCARGOS SOCIAIS A PAGAR		3.488.231,62	3.608.026,86
ATIVO REALIZÁVEL A LONGO PRAZO		3.993.035,57	3.993.035,57	FGTS - DÉBITO PARCELADO	P	3.321.699,73	3.321.699,73
CRÉDITOS A LONGO PRAZO		3.993.035,57	3.993.035,57	CONTRIBUIÇÃO AD-ROPS	P	166.531,89	346.327,13
DÉVIDA ATIVA NÃO TRIBUTÁRIA	P	13.703,51	13.703,51	DEMAIS OBRIGAÇÕES A LONGO PRAZO		3.153.700,42	3.153.700,42
DÉVIDA ATIVA TRIBUTÁRIA	P	3.979.252,06	3.979.252,06	OUTRAS OBRIGAÇÕES A LONGO PRAZO		3.153.700,42	3.153.700,42
IMOBILIZADO		48.949.450,58	43.464.594,01	INDENIZACÕES E RESTITUIÇÕES	P	3.153.700,42	3.153.700,42
BENS MÓVEIS		8.830.102,01	8.090.302,47	TOTAL PASSIVO		48.461.170,38	50.238.116,08
BENS DE INFORMÁTICA	P	244.507,04	227.257,44				
VEÍCULOS	P	2.404.088,00	1.837.058,00				
MÓVEIS E UTENSÍLIOS	P	1.004.743,60	978.478,68				
MATERIAIS CULTURAIS, EDUCACIONAIS E DE COMUNICAÇÃO	P	17.603,00	17.603,00				
MÁQUINAS, APARELHOS, EQUIPAMENTOS E FERRAMENTAS	P	1.856.725,59	1.219.434,27				
DEMAIS BENS MÓVEIS	P	3.810.330,88	3.810.330,88				
BENS IMÓVEIS		38.119.348,57	35.374.291,54				
INSTALAÇÕES	P	17.611.367,28	17.611.367,28				
BENEFÍCIOS EM PROPRIEDADE DE TERCEIROS	P	65.139,14	65.139,14				
BENS IMÓVEIS EM ANDAMENTO	P	8.138.759,30	5.573.732,27				
BENS DE USO ESPECIAL	P	8.525,21	2.825,21				
BENS DOMINICIAIS	P	100.000,00	0,00				
BENS DE USO COMUM DO POVO	P	1.524.198,59	1.224.198,59				
DEMAIS BENS IMÓVEIS	P	12.499.047,22	12.499.047,22				
TOTAL		74.535.162,43	65.831.558,53				

PATRIMÔNIO LÍQUIDO			
ESPECIFICAÇÃO	Nota	Exercício Atual	Exercício Anterior
PATRIMÔNIO LÍQUIDO		27.453.387,52	16.172.804,64
RESULTADOS ACUMULADOS		27.453.387,52	16.172.804,64
SUPERÁVITS OU DÉFICITS ACUMULADOS		27.453.387,52	16.172.804,64
ANÚSTIAS DE EXERCÍCIOS ANTERIORES	F	-8.656,39	0,00
SUPERÁVITS OU DÉFICITS DO EXERCÍCIO	F	0,00	-1.461.990,81
SUPERÁVITS OU DÉFICITS DE EXERCÍCIOS ANTERIORES	F	96.305.728,74	97.827.679,55
ANÚSTIAS DE EXERCÍCIOS ANTERIORES	P	251.493,03	0,00
SUPERÁVITS OU DÉFICITS DO EXERCÍCIO	X	11.037.714,19	0,00
SUPERÁVITS OU DÉFICITS DE EXERCÍCIOS ANTERIORES	X	-80.192.924,70	-80.192.924,70
TOTAL PATRIMÔNIO LÍQUIDO		27.453.387,52	16.172.804,64
TOTAL		75.914.537,82	66.410.926,72


 CARMELITA DE CASTRO E SILVA
 PREFEITA MUNICIPAL
 342.320.073-00


 KASSIO ROCHA PIO MENDES
 TESOUREIRO
 005.487.038-81


 ROSIRES A B SANTOS SOUSA
 CONTADOR CRC 054440
 21.825.535/0001-54


PREF. MUN. DE SÃO RAIMUNDO NONATO
BALANÇO PATRIMONIAL
 Dezembro(31/12/2021)


Exercício de 2021


3 de 4

B) QUADRO DOS ATIVOS E PASSIVOS FINANCEIROS E PERMANENTES

ESPECIFICAÇÃO	Nota	Exercício Atual	Exercício Anterior	ESPECIFICAÇÃO	Nota	Exercício Atual	Exercício Anterior
ATIVO FINANCEIRO		17.402.031,20	13.863.381,08	PASSIVO FINANCEIRO (20.581.727,75)+RP não Pro (1.309.288,51)		26.381.016,26	26.670.834,74
VO PERMANENTE		37.043.131,43	51.168.174,45	PASSIVO PERMANENTE		27.870.786,16	27.989.301,58
				SALDO PATRIMONIAL		20.074.703,82	10.371.419,21


 CARMELITA DE CASTRO E SILVA
 PREFEITA MUNICIPAL
 342.320.073-00


 KASSIO ROCHA PIO MENDES
 TESOUREIRO
 005.487.038-81


 ROSIRES A B SANTOS SOUSA
 CONTADOR CRC 054440
 21.825.535/0001-54

PREF. MUN. DE SÃO RAIMUNDO NONATO

ANEXO 14 - BALANÇO PATRIMONIAL

Dezembro(31/12/2021)

Exercício de 2021

4 de 4

C) QUADRO DAS CONTAS DE COMPENSAÇÃO (CONTROLE)

ESPECIFICAÇÃO				ESPECIFICAÇÃO			
SALDOS DOS ATOS POTENCIAIS ATIVOS (Contas do Grupo 811xx)	Nota	Exercício Atual	Exercício Anterior	SALDOS DOS ATOS POTENCIAIS PASSIVOS (Contas do Grupo 812xx)	Nota	Exercício Atual	Exercício Anterior
ATOS POTENCIAIS ATIVO		1.999.617,36	399.947,75	ATOS POTENCIAIS PASSIVO		54.756.108,01	24.245.274,07
DIREITOS CONVENIADOS E OUTROS INSTRUMENTOS CONGÊNERES		254,00	254,00	OBRIGAÇÕES CONVENIADAS E OUTROS INSTRUMENTOS CONGÊNERES		13.150,00	6.551,00
DIREITOS CONTRATUAIS		1.298.603,36	398.973,75	OBRIGAÇÕES CONTRATUAIS		54.742.958,01	24.238.923,07
TOTAL		1.999.617,36	399.947,75	TOTAL		54.756.108,01	24.245.274,07


CARMELITA DE CASTRO E SILVA
PREFEITA MUNICIPAL
342.329.073-00


KASSIO ROCHA PIO MENDES
TESOUREIRO
055.487.658-51


A SOARES E A B SANTOS BOUSALTA
CONTADOR CRC 004440
21.505.525/0001-04

PREF. MUN. DE SÃO RAIMUNDO NONATO

ANEXO 14 - BALANÇO PATRIMONIAL

D) QUADRO DO SUPERÁVIT/DÉFICIT FINANCEIRO APURADO NO BALANÇO PATRIMONIAL

Dezembro(31/12/2021)

Exercício de 2021

1 de 1

CONSOLIDADO

D) QUADRO DO SUPERÁVIT / DÉFICIT FINANCEIRO

DESTINAÇÃO DE RECURSOS (Contas 82111XXXX)		Nota	SUPERÁVIT/DÉFICIT FINANCEIRO	
			ATUAL	EXERC. ANTERIOR
001	RECURSOS ORDINÁRIOS		-18.313.244,11	-7.243.023,51
090	OUTROS RECURSOS NÃO VINCULADOS		33.546,48	79.061,48
116	TRANSFERÊNCIAS DO FUNDEB - EXCETO COMPLEMENTAÇÃO DA UNIO		-948.166,43	1.151.299,32
117	TRANSFERÊNCIAS DO FUNDEB - COMPLEMENTAÇÃO DA UNIO		684.066,14	11.491,76
120	TRANSFERÊNCIA DO SALÁRIO-EDUCAÇÃO		469.510,02	222.255,50
121	TRANSFERÊNCIAS DE RECURSOS DO FNDE REFERENTES AO PROGRAMA DINHEIRO DIR		1.129,81	2.529,81
122	TRANSFERÊNCIAS DE RECURSOS DO FNDE REFERENTES AO PROGRAMA NACIONAL DE		291.911,12	260.076,85
123	TRANSFERÊNCIAS DE RECURSOS DO FNDE REFERENTES AO PROGRAMA NACIONAL DE		13.966,44	-52.056,34
124	OUTRAS TRANSFERÊNCIAS DE RECURSOS DO FNDE		67.182,70	-447.528,40
125	TRANSFERÊNCIAS DE CONVÊNIO OU DE CONTRATOS DE REPASSE VINCULADOS A ED		195.676,54	483.493,45
129	TRANSFERÊNCIAS DO FUNDEB - COMPLEMENTAÇÃO DA UNIO - VAAT		1.739.474,86	0,00
190	OUTROS RECURSOS VINCULADOS A EDUCAÇÃO		532,96	9.748,25
213	TRANSFERÊNCIAS FUNDO A FUNDO DE RECURSOS DO SUS PROVENIENTES DO GOVERN		98.381,31	-141.885,21
214	TRANSFERÊNCIAS FUNDO A FUNDO DE RECURSOS DO SUS PROVENIENTES DO GOVERN		28.323.974,69	-3.273.054,67
215	TRANSFERÊNCIAS FUNDO A FUNDO DE RECURSOS DO SUS PROVENIENTES DO GOVERN		-18.448.998,39	58.091,59
220	TRANSFERÊNCIAS DE CONVÊNIO OU DE CONTRATOS DE REPASSE VINCULADOS A SA		3.392.539,34	1.369.755,36
290	OUTROS RECURSOS VINCULADOS A SAÚDE		-355.496,36	-7.210,17
311	TRANSFERÊNCIA DE RECURSOS DO FUNDO NACIONAL DE ASSISTÊNCIA SOCIAL - FN		1.190.065,15	578.149,31
390	OUTROS RECURSOS VINCULADOS A ASSISTÊNCIA SOCIAL		1.061,71	1.061,71
510	OUTRAS TRANSFERÊNCIAS DE CONVÊNIO DA UNIO		-966.548,66	941.817,72
530	TRANSFERÊNCIA DA UNIO REFERENTE A ROYALTIES		184.836,37	16.573,18
610	CONTRIBUIÇÃO DE INTERVENÇÃO NO DOMÍNIO ECONÓMICO - CIDE		-43.729,63	283,43
620	CONTRIBUIÇÃO PARA O CUSTEIO DO SERVIÇO DE ILUMINAÇÃO PÚBLICA - COSIP		241.265,12	264.501,11
630	RECURSOS VINCULADOS AO TRÁNSITO		146.499,55	-7.831,34
910	RECURSOS DE ALIENAÇÃO DE BENS/ATIVOS		-3.915,00	-3.915,00
940	OUTRAS VINCULAÇÕES DE TRANSFERÊNCIAS		1.193.267,14	1.142.661,83
950	OUTRAS VINCULAÇÕES DE TAXAS E CONTRIBUIÇÕES		394.575,48	188.941,07
979	OUTROS RECURSOS EXTRAORDINÁRIOS		-8.182.932,24	-8.989.573,48
TOTAL			-8.650.346,90	-13.368.815,40


CARMELITA DE CASTRO E SILVA
PREFEITA MUNICIPAL
342.329.073-00


KASSIO ROCHA PIO MENDES
TESOUREIRO
055.487.658-51


A SOARES E A B SANTOS BOUSALTA
CONTADOR CRC 004440
21.505.525/0001-04

PREF. MUN. DE SÃO RAIMUNDO NONATO
ANEXO 15 - VARIAÇÕES PATRIMONIAIS

Dezembro(31/12/2021)

Exercício de 2021

1 de 2

CONSOLIDADO - Desconsiderando as contas INTRA-OFSS

VARIAÇÕES PATRIMONIAIS QUANTITATIVAS							
VARIAÇÕES PATRIMONIAIS AUMENTATIVAS				VARIAÇÕES PATRIMONIAIS DIMINUTIVAS			
ESPECIFICAÇÃO	Nota	Exercício Atual	Exercício Anterior	ESPECIFICAÇÃO	Nota	Exercício Atual	Exercício Anterior
IMPOSTOS, TAXAS E CONTRIBUIÇÕES DE MELHORIA		7.111.990,46	5.995.181,87	PESSOAL E ENCARGOS		51.513.513,83	70.828.539,11
IMPOSTOS	0.033.118,11	5.592.554,99	5.592.554,99	REMUNERAÇÃO A PESSOAL		44.282.619,38	61.512.244,84
TAXAS	458.872,33	302.816,98	302.816,98	ENCARGOS PATRONAIS		6.530.879,05	7.063.915,52
CONTRIBUIÇÕES		3.395.382,39	2.941.181,34	OUTRAS VARIAÇÕES PATRIMONIAIS DIMINUTIVAS - PESSOAL E ENCARGOS		0,00	1.051.678,75
CONTRIBUIÇÃO DE ILUMINAÇÃO PÚBLICA	3.395.382,39	2.941.181,34	2.941.181,34	USO DE BENS, SERVIÇOS E CONSUMO DE CAPITAL FIXO		38.395.540,97	33.106.532,43
VARIAÇÕES PATRIMONIAIS AUMENTATIVAS FINANCEIRAS		288.894,37	300.614,25	USO DE MATERIAL DE CONSUMO		13.308.903,35	14.136.575,51
REMUNERAÇÃO DE DEPÓSITOS BANCÁRIOS E APLICAÇÕES FINANCEIRAS		288.894,37	300.614,25	SERVIÇOS		25.082.577,41	18.969.056,92
TRANSFERÊNCIAS E DELEGAÇÕES RECEBIDAS		90.451.120,50	79.591.127,24	VARIAÇÕES PATRIMONIAIS DIMINUTIVAS FINANCEIRAS		278.922,98	409.262,65
TRANSFERÊNCIAS INTRAGOVERNAMENTAIS	0,00	0,00	391.600,00	REBOLS E ENCARGOS DE MORA		278.922,98	389.096,44
TRANSFERÊNCIAS INTER-GOVERNAMENTAIS	90.451.120,50	79.591.127,24	79.200.127,24	DESCONTOS FINANCEIROS CONCEDIDOS		0,00	2.321,00
VALORIZAÇÃO E GANHOS COM ATIVOS E DESINCORPORAÇÃO DE PASSIVO		1.688.746,25	0,00	OUTRAS VARIAÇÕES PATRIMONIAIS DIMINUTIVAS - FINANCEIRAS		0,00	67.845,21
REVALORIZAÇÃO DE PASSIVOS	1.688.746,25	0,00	0,00	TRANSFERÊNCIAS E DELEGAÇÕES CONCEDIDAS		119.912,24	484.928,56
OUTRAS VARIAÇÕES PATRIMONIAIS AUMENTATIVAS		99.839,35	14.742.418,12	TRANSFERÊNCIAS INTRAGOVERNAMENTAIS		0,00	391.000,00
DIVERSAS VARIAÇÕES PATRIMONIAIS AUMENTATIVAS		99.839,35	14.742.418,12	TRANSFERÊNCIAS INTER-GOVERNAMENTAIS		104.330,24	85.888,78
TOTAL DAS VARIAÇÕES AUMENTATIVAS		103.106.933,52	103.531.122,82	TRANSFERÊNCIAS A INSTITUIÇÕES PRIVADAS		15.582,00	6.437,78
RESULTADO PATRIMONIAL (DÉFICIT)		0,00	1.461.899,81	TRIBUTÁRIAS		1.112.890,49	630.341,19
TOTAL		103.106.933,52	104.993.022,63	IMPOSTOS, TAXAS E CONTRIBUIÇÕES DE MELHORIA		109.281,57	1.074,15
				CONTRIBUIÇÕES		1.002.808,79	525.167,04
				OUTRAS VARIAÇÕES PATRIMONIAIS DIMINUTIVAS		48.339,43	283.576,09
				PERMANENTES		2.000,00	30.000,00
				INVENTIVOS		36.030,00	54.975,28
				DIVERSAS VARIAÇÕES PATRIMONIAIS DIMINUTIVAS		15.609,43	122.037,61
				TOTAL DAS VARIAÇÕES DIMINUTIVAS		52.469.219,33	104.993.022,63
				RESULTADO PATRIMONIAL (SUPERÁVIT)		11.837.714,19	0,00
				TOTAL		103.106.933,52	104.993.022,63



 CARMELITA DE CASTRO E SILVA
 PREFEITA MUNICIPAL
 342.328.073-00



 CASSIO ROCHA PIO MENDES
 TESOUREIRO
 058.487.655-51



 A. SOARES & A. SANTOS SOUZA LTDA
 CONTADOR CRC 054440
 21.505.525/0001-94

PREF. MUN. DE SÃO RAIMUNDO NONATO
ANEXO 15 - VARIAÇÕES PATRIMONIAIS

Dezembro(31/12/2021)

Exercício de 2021

2 de 2

CONSOLIDADO - Desconsiderando as contas INTRA-OFSS

VARIAÇÕES PATRIMONIAIS QUALITATIVAS (DECORRENTES DA EXECUÇÃO ORÇAMENTÁRIA)			
ESPECIFICAÇÃO	Nota	Exercício Atual	Exercício Anterior
INCORPORAÇÃO DE ATIVO		5.536.988,43	4.212.191,56
INVESTIMENTOS		5.536.988,43	4.212.191,56
DESINCORPORAÇÃO DE PASSIVO		228.856,33	190.855,74
AMORTIZAÇÃO DA DÍVIDA		228.856,33	190.855,74



 CARMELITA DE CASTRO E SILVA
 PREFEITA MUNICIPAL
 342.328.073-00



 CASSIO ROCHA PIO MENDES
 TESOUREIRO
 058.487.655-51



 A. SOARES & A. SANTOS SOUZA LTDA
 CONTADOR CRC 054440
 21.505.525/0001-94

PREF. MUN. DE SÃO RAIMUNDO NONATO
Anexo 16 - Demonstrativo da Dívida Fundada
Dezembro(31/12/2021)
CONSOLIDADO

Exercício de 2021

1 de 1

TÍTULOS	SALDO ANTERIOR EM CIRCULAÇÃO	MOVIMENTO DO EXERCÍCIO			SALDO FV O PERÍODO SEQUINTE
		EMISSÃO	COR. MONET.	REDOATEJAMORTIZ	
ENTIDADES CREDORAS					
CONTRIBUIÇÕES AO RGPS - DÉBITO PARCELADO	348.327,13	14.101,38	0,00	193.896,82	168.531,69
FGTS - DÉBITO PARCELADO	3.321.699,73	48.357,00	0,00	48.357,00	3.321.699,73
Sub-total	3.669.026,86	60.458,38	0,00	240.253,82	3.488.231,62
OUTRAS OBRIGAÇÕES A PAGAR					
PRECATÓRIOS DE PESSOAL - REGIME ORDINÁRIO - A PARTIR DE 05/0	20.652.724,81	0,00	0,00	0,00	20.652.724,81
CONTRIBUIÇÕES SOCIAIS - DÉBITOS PARCELADOS	0,00	746,57	0,00	746,57	0,00
INDENIZAÇÕES E RESTITUIÇÕES	3.153.700,42	0,00	0,00	0,00	3.153.700,42
Sub-total	23.816.425,33	746,57	0,00	746,57	23.816.425,33
TOTAL	27.484.452,19	61.204,95	0,00	241.000,19	27.204.696,95

CARMELITA DE CASTRO E SILVA
PREFEITA MUNICIPAL
342.329.073-00

KASSIO ROCHA PIM MENDES
TESOUREIRO
056.487.059-81

A. S. SANTOS SOUSA
CONTADOR CRC 004440
21.502.535/0004-94

PREF. MUN. DE SÃO RAIMUNDO NONATO
Anexo 17 - Demonstrativo da Dívida Flutuante
Dezembro(31/12/2021)
CONSOLIDADO

Exercício de 2021

1 de 2

TÍTULOS	SALDO ANTERIOR	MOVIMENTO DO PERÍODO					SALDO FV O PERÍODO SEQUINTE
		INSCRIÇÃO	BAIXA	TRANSF. RP NÃO PROC. LIQ			
				INSCR.	BAIXA		
RESTOS A PAGAR - PROCESSADOS							
EXERCÍCIO 2013	414.633,63	0,00	414.633,63	0,00	0,00	0,00	
EXERCÍCIO 2014	744.846,38	0,00	338.233,11	0,00	0,00	506.613,25	
EXERCÍCIO 2016	822.734,90	0,00	498.249,29	0,00	0,00	424.485,61	
EXERCÍCIO 2017	46.637,82	0,00	46.637,82	0,00	0,00	0,00	
EXERCÍCIO 2018	155.486,83	0,00	155.486,83	0,00	0,00	0,00	
EXERCÍCIO 2019	189.439,99	0,00	179.289,13	0,00	0,00	10.150,86	
EXERCÍCIO 2020	1.202.673,36	0,00	1.215.790,39	0,00	0,00	79.882,37	
EXERCÍCIO 2021	0,00	1.155.020,10	0,00	0,00	0,00	1.155.020,10	
Sub-total	3.762.457,99	1.155.020,10	2.745.324,90	0,00	0,00	2.172.153,19	
RESTOS A PAGAR - NÃO PROCESSADOS							
EXERCÍCIO 2013	964.760,81	0,00	0,00	0,00	0,00	964.760,81	
EXERCÍCIO 2014	37.459,15	0,00	0,00	0,00	0,00	37.459,15	
EXERCÍCIO 2015	54.498,74	0,00	5.052,80	0,00	0,00	48.916,14	
EXERCÍCIO 2016	599.390,59	0,00	571.883,38	0,00	0,00	23.716,49	
EXERCÍCIO 2017	60.815,73	0,00	60.815,73	0,00	0,00	0,00	
EXERCÍCIO 2018	352.841,54	0,00	352.841,54	0,00	0,00	0,00	
EXERCÍCIO 2019	203.013,34	0,00	203.013,34	0,00	0,00	0,00	
EXERCÍCIO 2020	1.672.435,37	0,00	1.462.883,15	0,00	0,00	179.552,22	
EXERCÍCIO 2021	0,00	4.748.218,05	0,00	0,00	0,00	4.748.218,05	
Sub-total	4.540.622,83	4.748.218,05	3.298.219,52	0,00	0,00	6.002.621,86	
DEPÓSITOS E CONSIGNAÇÕES							
CONTRIBUIÇÃO AO RGPS	6.428.787,27	3.744.287,11	5.082.956,92	0,00	0,00	7.090.092,46	
ENCARGOS SOCIAIS - OUTRAS ENTIDADES	8.380,37	8.109,46	0,00	0,00	0,00	18.489,83	
IMPOSTO SOBRE A RENDA RETIDO NA FONTE - IRRF	1.695.220,20	2.190.240,44	2.015.790,37	0,00	0,00	1.879.719,27	
INDENIZAÇÕES E RESTITUIÇÕES	29.454,40	5.798,33	0,00	0,00	0,00	34.212,73	
IMPOSTOS E CONTRIBUIÇÕES DIVERSOS	525.693,48	453.334,84	0,00	0,00	0,00	1.298.028,30	
ISS	117.518,13	1.224,00	0,00	0,00	0,00	116.740,13	
PENSAO ALIMENTÍCIA	21.730,85	83.125,02	81.145,68	0,00	0,00	23.710,19	
PLANOS DE PREVIDENCIA E ASSISTENCIA MEDICA	80.386,68	0,00	0,00	0,00	0,00	80.386,68	
RETENÇÕES - ENTIDADES REPRESENTATIVAS DE CLASSES	411.609,41	438.169,32	374.497,27	0,00	0,00	475.281,46	
RETENÇÕES - EMPRÉSTIMOS E FINANCIAMENTOS	314.703,77	3.158.721,08	3.176.597,68	0,00	0,00	194.837,19	
OUTROS CONSIGNATARIOS	96.775,37	30.090,02	29.822,47	0,00	0,00	91.042,92	
GARANTIAS	332.811,30	0,00	0,00	0,00	0,00	952.811,30	
OUTROS VALORES RESTITUIVEIS	-209.622,41	328.522,94	0,00	0,00	0,00	118.900,43	
RPPS - RETENÇÕES SOBRE VENCIMENTOS E VANTAGENS	881.381,74	0,00	0,00	0,00	0,00	881.381,74	

PREF. MUN. DE SÃO RAIMUNDO NONATO
Anexo 17 - Demonstrativo da Dívida Flutuante
Dezembro(31/12/2021)
CONSOLIDADO

Exercício de 2021

2 de 2

TÍTULOS	SALDO ANTERIOR	MOVIMENTO DO PERÍODO				SALDO FV O PERÍODO SEQUINTE
		INSCRIÇÃO	BAIXA	TRANSF. RP NÃO PROC. LIQ		
				INSCR.	BAIXA	
DEPÓSITOS E CONSIGNAÇÕES						
Sub-total	13.229.808,52	10.416.567,46	10.760.760,37	0,00	0,00	12.885.615,61
TOTAL	21.532.889,24	16.319.805,61	16.792.304,18	0,00	0,00	21.060.380,66

CARMELITA DE CASTRO E SILVA
PREFEITA MUNICIPAL
342.329.073-00

KASSIO ROCHA PIM MENDES
TESOUREIRO
056.487.059-81

A. S. SANTOS SOUSA
CONTADOR CRC 004440
21.502.535/0004-94

PREF. MUN. DE SÃO RAIMUNDO NONATO
DEMONSTRAÇÃO DOS FLUXOS DE CAIXA

Dezembro(31/12/2021)

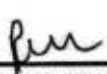
Exercício de 2021


1 de 3


CONSOLIDADO - Desconsiderando as contas INTRA-OFSS

QUADRO PRINCIPAL

FLUXOS DE CAIXAS DAS ATIVIDADES OPERACIONAIS	Nota	EXERCÍCIO ATUAL	EXERCÍCIO ANTERIOR
INGRESSOS		111.682.787,03	98.486.524,09
RECEITAS DERIVADAS E ORIGINÁRIAS		10.957.410,38	9.087.445,10
Impostos, Taxas e Contribuições de Melhoria		7.111.950,46	5.785.649,51
Receita de Contribuições		3.395.382,59	2.941.181,34
Receita Patrimonial		0,00	0,00
Receita Agropecuária		0,00	0,00
Receita Industrial		0,00	0,00
Receita de Serviços		0,00	0,00
Outras Receitas Originárias		91.182,96	0,00
Remuneração das Disponibilidades		358.894,37	360.614,25
TRANSFERÊNCIAS RECEBIDAS	A	90.451.120,50	79.200.127,24
OUTROS INGRESSOS OPERACIONAIS		10.274.256,15	10.198.951,75
Ingressos Extraorçamentários		10.274.256,15	10.198.951,75
Transferências Financeiras Recebidas		0,00	0,00
Transferência de resgate de Aplicação RPPS		0,00	0,00
DESEMBOLSOS (Incluídos pago de RP)		103.498.396,53	95.088.530,47
PESSOAL E DEMAIS DESPESAS	B	92.199.846,44	85.327.668,20
JUROS E ENCARGOS DA DÍVIDA	C	0,00	0,00
TRANSFERÊNCIAS CONCEDIDAS	A	119.912,24	93.320,56
OUTROS DESEMBOLSOS OPERACIONAIS		11.178.637,85	9.667.541,71
Desembolsos Extra-Orçamentários		11.178.637,85	9.667.541,71
Transferências Financeiras Concedidas		0,00	0,00
Transferência de Aplicação RPPS		0,00	0,00
FLUXO DE CAIXA LÍQUIDO DAS ATIVIDADES OPERACIONAIS (I)		8.184.390,50	3.397.993,62
FLUXOS DE CAIXAS DAS ATIVIDADES DE INVESTIMENTO	Nota	EXERCÍCIO ATUAL	EXERCÍCIO ANTERIOR
INGRESSOS		0,00	0,00
ALIENAÇÃO DE BENS		0,00	0,00
AMORTIZAÇÃO DE EMPRÉSTIMOS E FINANCIAMENTOS CONCEDIDOS		0,00	0,00
OUTROS INGRESSOS DE INVESTIMENTOS		0,00	0,00
DESEMBOLSOS		5.521.248,62	4.204.045,86
AQUISIÇÃO DE ATIVO NÃO CIRCULANTE		5.469.526,57	4.036.815,79
CONCESSÃO DE EMPRÉSTIMOS E FINANCIAMENTOS		0,00	0,00
OUTROS DESEMBOLSOS DE INVESTIMENTOS		51.722,05	167.230,07
FLUXO DE CAIXA LÍQUIDO DAS ATIVIDADES DE INVESTIMENTO (II)		-5.521.248,62	-4.204.045,86
FLUXOS DE CAIXAS DAS ATIVIDADES DE FINANCIAMENTO	Nota	EXERCÍCIO ATUAL	EXERCÍCIO ANTERIOR
INGRESSOS		0,00	0,00
OPERAÇÕES DE CRÉDITO		0,00	0,00
INTEGRALIZAÇÃO DO CAPITAL SOCIAL DE EMPRESAS DEPENDENTES		0,00	0,00
TRANSFERÊNCIAS DE CAPITAL RECEBIDOS		0,00	0,00
DESEMBOLSOS		228.856,33	190.895,74
AMORTIZAÇÃO/REFINANCIAMENTO DA DÍVIDA		0,00	0,00
OUTROS DESEMBOLSOS DE FINANCIAMENTOS		228.856,33	190.895,74
FLUXO DE CAIXA LÍQUIDO DAS ATIVIDADES DE FINANCIAMENTO (III)		-228.856,33	-190.895,74


 CARMELITA DE CASTRO E SILVA
 PREFEITA MUNICIPAL
 342.329.073-00


 CASSIO ROCHA PINHEIRO
 TESOUREIRO
 056.487.858-51


 A SOARES & A B SANTOS SOUSA LTDA
 CONTADOR CRC 00444/D
 21.505.535/0001-84

Layout conforme IPC 08 - STN

PREF. MUN. DE SÃO RAIMUNDO NONATO
DEMONSTRAÇÃO DOS FLUXOS DE CAIXA
 Dezembro(31/12/2021)

Exercício de 2021


2 de 3


CONSOLIDADO - Desconsiderando as contas INTRA-OFSS


APURAÇÃO DO FLUXO DE CAIXA DO PERÍODO	Nota	EXERCÍCIO ATUAL	EXERCÍCIO ANTERIOR
CAIXA E EQUIVALENTE DE CAIXA INICIAL		4.237.531,78	5.234.479,76
(+)GERAÇÃO LÍQUIDA DE CAIXA E EQUIVALENTE DE CAIXA (I+II+III)		2.434.285,55	-996.947,98
(=)CAIXA E EQUIVALENTE DE CAIXA FINAL		6.671.817,33	4.237.531,78

A - QUADRO DE TRANSFERÊNCIAS RECEBIDAS E CONCEDIDAS

	NOTA	EXERCÍCIO ATUAL	EXERCÍCIO ANTERIOR
TRANSFERÊNCIAS RECEBIDAS		90.451.120,50	79.200.127,24
Intergovernamentais		68.893.306,50	64.069.361,19
da União		54.748.854,38	50.285.292,85
de Estados e Distrito Federal		14.144.452,12	13.784.068,34
de Municípios		0,00	0,00
Intragovernamentais		0,00	0,00
Outras Transferências Recebidas		21.557.814,00	15.130.766,05
Total das Transferências Recebidas		90.451.120,50	79.200.127,24
TRANSFERÊNCIAS CONCEDIDAS		119.912,24	93.320,56
Intergovernamentais		0,00	0,00
a União		0,00	0,00
a Estados e Distrito Federal		0,00	0,00
a Municípios		0,00	0,00
a Consórcios		0,00	0,00
Intragovernamentais		0,00	0,00
Outras transferências concedidas		119.912,24	93.320,56
Total das Transferências Concedidas		119.912,24	93.320,56


 CARMELITA DE CASTRO E SILVA
 PREFEITA MUNICIPAL
 342.329.073-00


 KASSIO ROCHA PIO MENDES
 TESOUREIRO
 058.487.858-51


 A SOARES & A B SANTOS, SOUSALTA
 CONTADOR CRC 00444/O
 21.505.535/0001-94

Layout conforme IPC 08 - STN

PREF. MUN. DE SÃO RAIMUNDO NONATO
DEMONSTRAÇÃO DOS FLUXOS DE CAIXA
 Dezembro(31/12/2021)

Exercício de 2021

3 de 3

CONSOLIDADO - Desconsiderando as contas INTRA-OFSS

B - QUADRO DE DESEMBOLSOS DE PESSOAL E DEMAIS DESPESAS POR FUNÇÃO			
	NOTA	EXERCÍCIO ATUAL	EXERCÍCIO ANTERIOR
ADMINISTRAÇÃO		10.990.964,25	10.985.077,40
AGRICULTURA		2.826.979,38	2.096.206,76
ASSISTÊNCIA SOCIAL		2.764.286,96	2.774.600,74
COMÉRCIO E SERVIÇOS		0,00	95.088,48
CULTURA		191.483,84	423.881,01
DESPORTO E LAZER		25.136,67	24.180,46
DIREITOS DA CIDADANIA		39.221,94	56.292,50
EDUCAÇÃO		31.552.229,91	27.860.157,48
ENCARGOS ESPECIAIS		3.776.937,89	2.946.047,18
ENERGIA		3.126.200,13	0,00
GESTÃO AMBIENTAL		228.626,89	125.821,89
HABITAÇÃO		1.400,00	0,00
LEGISLATIVA		2.835.075,64	2.476.743,30
SAÚDE		26.782.179,59	27.337.343,03
TRANSPORTE		64.866,51	97.536,37
URBANISMO		6.994.256,84	8.028.691,60
Total dos Desembolsos de Pessoal e Demais Despesas por Função		92.199.846,44	85.327.668,20

C - QUADRO DE JUROS E ENCARGOS DA DÍVIDA			
	NOTA	EXERCÍCIO ATUAL	EXERCÍCIO ANTERIOR
Juros e Correção Monetária da Dívida Interna		0,00	0,00
Juros e Correção Monetária da Dívida Externa		0,00	0,00
Outros Encargos da Dívida		0,00	0,00
Total dos Juros e Encargos da Dívida		0,00	0,00


 CARMELITA DE CASTRO E SILVA
 PREFEITA MUNICIPAL
 342.329.073-00


 KASSIO ROCHA PIO MENDES
 TESOUREIRO
 056.487.658-51


 A SOARES & A B SANTOS SOUSALTD
 CONTADOR CRC 00444/O
 21.505.535/0001-94

Layout conforme IPC 08 - STN

PREF. MUN. DE SÃO RAIMUNDO NONATO

Rua Dr. Barroso, 249

06772859/0001-03

Balanco Exercício: 2021

**ANEXO 02 - DESPESA SEGUNDO AS CATEGORIAS ECONOMICAS
 CONSOLIDADO - PERÍODO: 01/01/2021 ATÉ 31/12/2021**

Page 1

CODIGO	ESPECIFICACAO	DESDOBRO	ELEMENTO	MODALIDADE	GRUPO	CATEGORIA ECONOMICA
3	DESPESAS CORRENTES					93.069.805,35
3.1	PESSOAL E ENCARGOS SOCIAIS					50.484.382,50
3.1.90	APLICAÇÕES DIRETAS					50.484.382,50
3.1.90.11	VENCIMENTOS E VANTAGENS FIXAS - PESSOAL CIVIL		43.183.864,22			
3.1.90.11.01	VENCIMENTOS E SALARIOS		39.097.042,97			
3.1.90.11.43	13 SALARIO		1.886.051,25			
3.1.90.11.51	OUTROS ADICIONAIS, VANTAGENS, GRATIFICAÇÕES		2.200.770,00			
3.1.90.13	OBRIGAÇÕES PATRONAIS		6.469.668,10			
3.1.90.13.01	FGTS		331.084,11			
3.1.90.13.02	CONTRIBUICOES PREVIDENCIARIAS - INSS		6.138.583,99			
3.1.90.91	SENTENÇAS JUDICIAIS		716.647,74			
3.1.90.91.01	PRECATORIOS - ATIVO CIVIL		0,00			
3.1.90.91.03	PRECATORIOS JUDICIAS		100.000,00			
3.1.90.91.04	SENTENÇAS JUDICIAIS - OUTRAS DESPESAS		616.647,74			
3.1.90.92	DESPESAS DE EXERCÍCIOS ANTERIORES		114.202,44			
3.1.90.92.04	CONTRATAÇÃO POR TEMPO DETERMINADO		108.453,44			
3.1.90.92.14	DIÁRIAS - CIVIL		1.750,00			
3.1.90.92.16	OUTRAS DESPESAS VARIÁVEIS - PESSOAL CIVIL		3.999,00			
3.3	OUTRAS DESPESAS CORRENTES					42.585.422,85
3.3.50	TRANSFERÊNCIAS A INSTITUIÇÕES PRIVADAS SEM FINS LU					119.912,24
3.3.50.41	CONTRIBUIÇÕES		119.912,24			
3.3.50.41.01	INSTITUICOES DE CARATER ASSISTENCIAL, CULTUR.		20.668,54			
3.3.50.41.03	ORGANIZACOES DE SOCIEDADE CIVIL DE INTERESSI		95.484,43			
3.3.50.41.04	INSTITUICOES DE CARATER COMERCIAL OU ECONOI		3.759,27			
3.3.90	APLICAÇÕES DIRETAS					42.465.510,61
3.3.90.14	DIÁRIAS - CIVIL		265.455,82			
3.3.90.14.01	DIARIAS - NO PAIS (DENTRO DO ESTADO)		242.355,82			
3.3.90.14.02	DIARIAS - NO PAIS (FORA DO ESTADO)		23.100,00			
3.3.90.30	MATERIAL DE CONSUMO		13.193.928,75			
3.3.90.30.01	COMBUSTÍVEIS E LUBRIFICANTES AUTOMOTIVOS		2.697.006,83			
3.3.90.30.04	GÁS ENGARRAFADO		12.509,00			
3.3.90.30.07	GÊNEROS DE ALIMENTAÇÃO		2.562.676,18			
3.3.90.30.09	MATERIAL FARMACOLOGICO		61.490,23			
3.3.90.30.10	MATERIAL ODONTOLÓGICO		258.978,85			
3.3.90.30.14	MATERIAL EDUCATIVO E ESPORTIVO		104.259,79			
3.3.90.30.15	MATERIAL PARA FESTIVIDADES E HOMENAGENS		8.282,75			
3.3.90.30.16	MATERIAL DE EXPEDIENTE		691.896,83			
3.3.90.30.17	MATERIAL DE PROCESSAMENTO DE DADOS		12.191,90			
3.3.90.30.20	MATERIAL DE CAMA, MESA E BANHO		49.009,70			
3.3.90.30.21	MATERIAL DE COPA E COZINHA		521.305,78			
3.3.90.30.22	MATERIAL DE LIMPEZA E PRODUÇÃO DE HIGIENIZAÇ		738.929,39			
3.3.90.30.23	MATERIAL DE UNIFORMES, TECIDOS E AVIAMENTOS		276.015,44			
3.3.90.30.24	MATERIAL PARA MANUTENÇÃO DE BENS IMÓVEIS		1.606.831,75			
3.3.90.30.25	MATERIAL PARA MANUTENÇÃO DE BENS MÓVEIS		339.284,83			
3.3.90.30.26	MATERIAL ELÉTRICO E ELETRÔNICO		354.489,56			
3.3.90.30.28	MATERIAL DE PROTEÇÃO E SEGURANÇA		584.920,77			
3.3.90.30.29	MATERIAL PARA ÁUDIO, VÍDEO E FOTO		4.036,80			
3.3.90.30.30	MATERIAL PARA COMUNICAÇÕES		8.039,50			
3.3.90.30.31	SEMENTES, MUDAS DE PLANTAS E INSUMOS		13.411,34			
3.3.90.30.35	MATERIAL LABORATORIAL		631.003,83			
3.3.90.30.36	MATERIAL HOSPITALAR		756.698,74			
3.3.90.30.39	MATERIAL PARA MANUTENÇÃO DE VEÍCULOS		730.687,58			
3.3.90.30.60	MATERIAL DIDÁTICO		63.864,96			
3.3.90.30.99	OUTROS MATERIAIS DE CONSUMO		106.106,62			
3.3.90.32	MATERIAL, BEM OU SERVIÇO PARA DISTRIBUIÇÃO GRA		1.622,00			
3.3.90.32.04	MATERIAL EDUCACIONAL E CULTURAL		1.622,00			
3.3.90.33	PASSAGENS E DESPESAS COM LOCOMOÇÃO		9.623,00			
3.3.90.33.01	PASSAGENS PARA O PAIS (DENTRO DO ESTADO)		623,00			
3.3.90.33.02	PASSAGENS PARA O PAIS (FORA DO ESTADO)		9.000,00			
3.3.90.35	SERVIÇOS DE CONSULTORIA		11.760,00			
3.3.90.35.01	CONSULTORIA TECNICA CONTABIL E/OU FINANCEIR/		11.760,00			


PREF. MUN. DE SÃO RAIMUNDO NONATO

Rua Dr. Barroso, 249

06772859/0001-03

Balço Exercício: 2021

**ANEXO 02 - DESPESA SEGUNDO AS CATEGORIAS ECONOMICAS
 CONSOLIDADO - PERÍODO: 01/01/2021 ATÉ 31/12/2021**

Page 2

CODIGO	ESPECIFICACAO	DESDOBRO	ELEMENTO	MODALIDADE	GRUPO	CATEGORIA ECONOMICA
3	DESPESAS CORRENTES					93.069,805,35
3.3	OUTRAS DESPESAS CORRENTES					42.585,422,85
3.3.90	APLICACÖES DIRETAS					42.465,510,61
3.3.90.36	OUTROS SERVIÇOS DE TERCEIROS - PESSOA FÍSICA					10.441,336,85
3.3.90.36.05	DIREITOS AUTORAIS					7.000,00
3.3.90.36.06	SERVIÇOS TÉCNICOS PROFISSIONAIS					3.412.335,87
3.3.90.36.14	LOCAÇÃO DE IMÓVEIS					276.764,00
3.3.90.36.15	LOCAÇÃO DE BENS MÓVEIS E INTANGÍVEIS					26.565,00
3.3.90.36.17	MANUTENÇÃO E CONSERVAÇÃO DE VEÍCULOS					15.520,00
3.3.90.36.18	MANUTENÇÃO E CONSERVAÇÃO DE BENS MÓVEIS D					2.800,00
3.3.90.36.19	MANUTENÇÃO E CONSERVAÇÃO DE BENS IMÓVEIS					367.442,50
3.3.90.36.20	FORNECIMENTO DE ALIMENTAÇÃO					12.477,75
3.3.90.36.22	SERVIÇOS DE LIMPEZA E CONSERVAÇÃO					652.533,07
3.3.90.36.23	SERVIÇOS DOMÉSTICOS					1.100,00
3.3.90.36.24	SERVIÇOS DE COMUNICAÇÃO EM GERAL					5.110,00
3.3.90.36.27	SERVIÇO DE APOIO ADMINISTRATIVO, TÉCNICO E OF					3.786.662,66
3.3.90.36.30	SERVIÇOS MEDICOS E ODONTOLÓGICOS					1.703.798,10
3.3.90.36.31	CONFECÇÃO DE UNIFORMES, BANDEIRAS E FLÂMUL					3.600,00
3.3.90.36.32	SERVIÇOS DE ASSISTENCIA SOCIAL					81.900,00
3.3.90.36.33	FRETES E TRANSPORTES DE ENCOMENDAS					35.427,90
3.3.90.36.34	SERVIÇOS DE PERÍCIAS MEDICAS POR BENEFÍCIOS					19.990,00
3.3.90.36.35	ENCARGOS FINANCEIROS DEDUTÍVEIS					300,00
3.3.90.36.36	MULTAS DEDUTÍVEIS					2.800,00
3.3.90.36.47	APRESENTACÖES ARTÍSTICAS E CULTURAIS					12.020,00
3.3.90.36.48	SERVIÇOS DE PUBLICIDADE LEGAL					1.960,00
3.3.90.36.51	SERVIÇOS DE PUBLICIDADE DE UTILIDADE PÚBLICA					1.180,00
3.3.90.36.99	OUTROS SERVIÇOS DE TERCEIROS - PESSOA FÍSICA					12.050,00
3.3.90.39	OUTROS SERVIÇOS DE TERCEIROS - PESSOA JURÍDICA					14.829,284,49
3.3.90.39.01	ASSINATURAS DE PERIÓDICOS E ANUIDADES					2.500,00
3.3.90.39.05	SERVIÇOS TÉCNICOS PROFISSIONAIS					3.438.244,05
3.3.90.39.06	CAPATAZIA, ESTIVA E PESAGEM					14.905,00
3.3.90.39.10	LOCAÇÃO DE IMÓVEIS					2.950,00
3.3.90.39.12	LOCAÇÃO DE MÁQUINAS E EQUIPAMENTOS					326.634,53
3.3.90.39.13	LOCAÇÃO DE BENS MÓVEIS E OUTRAS NATUREZAS E IN					1.865.484,23
3.3.90.39.14	MANUTENÇÃO E CONSERVAÇÃO DE BENS IMÓVEIS					323.423,36
3.3.90.39.15	MANUTENÇÃO E CONSERVAÇÃO DE MÁQUINAS E EC					195.220,54
3.3.90.39.16	MANUTENÇÃO E CONSERVAÇÃO DE VEÍCULOS					241.663,40
3.3.90.39.17	MANUTENÇÃO E CONSERVAÇÃO DE BENS MÓVEIS D					8.097,90
3.3.90.39.18	MANUTENÇÃO E CONSERVAÇÃO DE ESTRADAS E VI					302.536,95
3.3.90.39.21	MULTAS DEDUTÍVEIS					1.573,11
3.3.90.39.22	MULTAS INDEDUTÍVEIS					104.830,31
3.3.90.39.23	JUROS					67.790,73
3.3.90.39.24	ENCARGOS FINANCEIROS DEDUTÍVEIS					93.124,69
3.3.90.39.25	ENCARGOS FINANCEIROS INDEDUTÍVEIS					5.708,13
3.3.90.39.27	FORNECIMENTO DE ALIMENTAÇÃO					329.802,11
3.3.90.39.28	SERVIÇOS DE CARÁTER SECRETO OU RESERVADO					3.000,00
3.3.90.39.29	SERVIÇOS DE ENERGIA ELÉTRICA					1.239.901,75
3.3.90.39.30	SERVIÇOS DE ÁGUA E ESGOTO					195.346,75
3.3.90.39.33	SERVIÇOS DE COMUNICAÇÃO EM GERAL					250.830,39
3.3.90.39.35	PRODUÇÕES JORNALÍSTICAS					5.120,00
3.3.90.39.37	SERVIÇOS DE REABILITAÇÃO PROFISSIONAL					3.000,00
3.3.90.39.39	SERVIÇOS DE TELECOMUNICAÇÕES (EXCETO QUAN					9.576,08
3.3.90.39.42	SERVIÇOS DE SOCORRO E SALVAMENTO					2.000,00
3.3.90.39.43	SERVIÇOS DE PRODUÇÃO INDUSTRIAL					1.846,00
3.3.90.39.44	SERVIÇOS GRÁFICOS					222.824,95
3.3.90.39.45	SERVIÇOS JUDICIÁRIOS					6.576,20
3.3.90.39.46	SERVIÇOS FUNERÁRIOS					53.614,06
3.3.90.39.48	SEGUROS EM GERAL					59.917,81
3.3.90.39.49	CONFECÇÃO DE UNIFORMES, BANDEIRAS E FLÂMUL					13.087,60
3.3.90.39.50	SERVIÇO MEDICO-HOSPITALAR, ODONTOLÓGICO E L					3.510,00
3.3.90.39.52	TRANSPORTE DE SERVIDORES					34.450,28
3.3.90.39.53	SERVIÇOS DE ASSISTENCIA SOCIAL					26.542,80
3.3.90.39.55	FRETES E TRANSPORTES DE ENCOMENDAS					161.860,16
3.3.90.39.57	SERVIÇO DE APOIO ADMINISTRATIVO, TÉCNICO E OF					351.789,72
3.3.90.39.58	HOSPEDAGENS					48.667,46
3.3.90.39.59	SERVIÇOS BANCÁRIOS					146.938,70
3.3.90.39.68	SERVIÇOS DE PUBLICIDADE LEGAL					14.894,82
3.3.90.39.71	SERVIÇOS DE PUBLICIDADE DE UTILIDADE PÚBLICA					3.324,78
3.3.90.39.72	VALE-TRANSPORTE					38.716,00
3.3.90.39.74	DESPESA C/ ILUMINACAO					2.910.217,64
3.3.90.39.78	LIMPEZA E CONSERVACAO					1.663.934,80
3.3.90.39.90	SERVIÇOS DE PUBLICIDADE					3.227,04
3.3.90.39.99	OUTROS SERVIÇOS DE TERCEIROS - PESSOA JURÍDICA					30.079,66



PREF. MUN. DE SÃO RAIMUNDO NONATO

Rua Dr. Barroso, 249

06772859/0001-03

Balanco Exercício: 2021

**ANEXO 02 - DESPESA SEGUNDO AS CATEGORIAS ECONOMICAS
CONSOLIDADO - PERÍODO: 01/01/2021 ATÉ 31/12/2021**

Page 3

CODIGO	ESPECIFICACAO	DESDOBRO	ELEMENTO	MODALIDADE	GRUPO	CATEGORIA ECONOMICA
3	DESPESAS CORRENTES					93.069.805,35
3.3	OUTRAS DESPESAS CORRENTES					42.585.422,85
3.3.90	APLICAÇÕES DIRETAS					42.465.510,61
3.3.90.40	SERVIÇOS DE TECNOLOGIA DA INFORMAÇÃO E COMUN					68.532,42
3.3.90.40.06	LOCACAO DE SOFTWARES					68.532,42
3.3.90.47	OBRIGAÇÕES TRIBUTÁRIAS E CONTRIBUTIVAS					1.112.090,68
3.3.90.47.05	IMPOSTO S/ CIRCULAÇÃO DE MERCADORIAS E SERV					9.476,60
3.3.90.47.09	TAXAS					99.808,29
3.3.90.47.15	PIS/PASEP					1.002.805,79
3.3.90.48	OUTROS AUXÍLIOS FINANCEIROS A PESSOAS FÍSICAS					31.230,00
3.3.90.48.07	RESIDENCIA MULTIPROFISSIONAL EM SAUDE					350,00
3.3.90.48.99	DEMAIS AUXÍLIOS FINANCEIROS A PESSOAS FÍSICAS					30.880,00
3.3.90.91	SENTENÇAS JUDICIAIS					2.466.840,23
3.3.90.91.01	PRECATORIOS - ATIVO CIVIL					755.360,20
3.3.90.91.04	SENTENÇAS JUDICIAIS - OUTRAS DESPESAS					807.014,40
3.3.90.91.05	SENTENÇAS JUDICIAIS DE PEQUENO VALOR					5.221,06
3.3.90.91.08	SENTENÇA JUDICIAL - ATIVO CIVIL					899.244,57
3.3.90.92	DESPESAS DE EXERCÍCIOS ANTERIORES					18.196,94
3.3.90.92.11	VENCIMENTOS E VANTAGENS FIXAS - PESSOAL CIVIL					3.145,22
3.3.90.92.30	MATERIAL DE CONSUMO					15.051,72
3.3.90.93	INDENIZAÇÕES E RESTITUIÇÕES					15.809,43
3.3.90.93.01	INDENIZACOES					15.809,43
4	DESPESAS DE CAPITAL					8.718.818,09
4.4	INVESTIMENTOS					8.489.961,76
4.4.90	APLICAÇÕES DIRETAS					8.489.961,76
4.4.90.30	MATERIAL DE CONSUMO					51.722,05
4.4.90.30.01	COMBUSTÍVEIS E LUBRIFICANTES AUTOMOTIVOS					36.426,44
4.4.90.30.16	MATERIAL DE EXPEDIENTE					14.295,80
4.4.90.30.22	MATERIAL DE LIMPEZA E PRODUÇÃO DE HIGIENIZAÇ					0,00
4.4.90.30.23	MATERIAL DE UNIFORMES, TECIDOS E AVIAMENTOS					999,81
4.4.90.30.39	MATERIAL PARA MANUTENÇÃO DE VEÍCULOS					0,00
4.4.90.51	OBRAS E INSTALAÇÕES					6.204.333,54
4.4.90.51.91	OBRAS EM ANDAMENTO					6.204.333,54
4.4.90.52	EQUIPAMENTOS E MATERIAL PERMANENTE					2.013.906,17
4.4.90.52.03	APARELHOS E EQUIPAMENTOS DE COMUNICAÇÃO					949,00
4.4.90.52.04	APARELHOS E EQUIPAMENTOS PARA ESPORTES E C					18.818,00
4.4.90.52.05	APARELHOS E UTENSÍLIOS DOMÉSTICOS					10.558,00
4.4.90.52.17	EQUIPAMENTOS PARA ÁUDIO, VÍDEO E FOTO					8.453,40
4.4.90.52.18	MÁQUINAS, UTENSÍLIOS E EQUIPAMENTOS DIVERSO					674.619,70
4.4.90.52.19	EQUIPAMENTOS DE PROCESSAMENTO DE DADOS					293.212,93
4.4.90.52.22	EQUIPAMENTOS E UTENSÍLIOS HIDRÁULICOS E ELÉT					11.794,00
4.4.90.52.24	MOBILIÁRIO EM GERAL					543.691,62
4.4.90.52.27	VEÍCULOS DIVERSOS					444.580,00
4.4.90.52.99	OUTROS MATERIAIS PERMANENTES					7.229,52
4.4.90.61	AQUISIÇÃO DE IMÓVEIS					220.000,00
4.4.90.61.02	TERRENOS					220.000,00
4.6	AMORTIZAÇÃO DA DÍVIDA					228.856,33
4.6.90	APLICAÇÕES DIRETAS					228.856,33
4.6.90.71	PRINCIPAL DA DÍVIDA CONTRATUAL RESGATADO					228.856,33
4.6.90.71.01	AMORTIZACAO DA DÍVIDA CONTRATUAL					228.856,33
TOTAL						101.788.623,44

São Raimundo Nonato/PI, 31 de dezembro de 2021.

[Assinatura]

CARMELITA DE CASTRO E SILVA
PREFEITA MUNICIPAL
342.329.073-00

[Assinatura]

KASSIO ROCHA PIO MENDES
TESOUREIRO
056.487.858-51

[Assinatura]

A SOARES & A B SANTOS SOUSALTD
CONTADOR CRC 00444/O
21.505.535/0001-94