



ESTADO DO PIAUÍ
PREFEITURA MUNICIPAL DE SÃO RAIMUNDO NONATO
SECRETARIA MUNICIPAL DE SAÚDE



PLANO MUNICIPAL DE SAÚDE (2022-2025)

São Raimundo Nonato – PI

2022



ESTADO DO PIAUÍ
PREFEITURA MUNICIPAL DE SÃO RAIMUNDO NONATO
SECRETARIA MUNICIPAL DE SAÚDE



IDENTIFICAÇÃO INSTITUCIONAL

PREFEITURA MUNICIPAL DE SÃO RAIMUNDO NONATO

CARMELITA DE CASTRO SILVA

PREFEITA MUNICIPAL

SECRETARIA MUNICIPAL DE SAÚDE DE SÃO RAIMUNDO NONATO

JUSSIVAL DE MACEDO SILVA JÚNIOR

SECRETÁRIO MUNICIPAL DE SAÚDE

São Raimundo Nonato
JUNTOS EM UM NOVO TEMPO



IDENTIFICAÇÃO DO MUNICÍPIO

➤ **PREFEITA MUNICIPAL**

CAMELITA DE CASTRO SILVA

➤ **SECRETÁRIO MUNICIPAL DE SAÚDE**

JUSSIVAL DE MACEDO SILVA JÚNIOR

➤ **FUNDO MUNICIPAL DE SAÚDE**

INSTRUMENTO LEGAL DE CRIAÇÃO DO FMS - Lei nº 432, de 18/01/1991

CNPJ DO FMS - 21.341.106/0001-29

GESTOR DO FMS – JUSSIVAL DE MACEDO SILVA JÚNIOR

➤ **CONSELHOS MUNICIPAL DE SAÚDE**

INSTRUMENTO LEGAL DE CRIAÇÃO DO CMS - Lei nº 431, de 18/01/1991

NOME DO PRESIDENTE DO CMS – NIHARA HELENA ALVES DE ARAUJO

PASSOS

SEGMENTO - TRABALHADORES DE SAÚDE

➤ **CONFERÊNCIA MUNICIPAL DE SAÚDE**

Data da última Conferência Municipal de Saúde – 27/01/2022

➤ **PLANO DE CARREIRA, CARGOS E SALÁRIOS**

O Município possui Plano de Carreira, Cargos e Salários (PCCS)? –SIM

➤ **REGIONALIZAÇÃO**

Região de Saúde: TD Serra da Capivara

➤ **ELABORAÇÃO**

TRABALHADORES DE SAÚDE



SUMÁRIO

1 APRESENTAÇÃO	7
2 ANÁLISE SITUACIONAL	9
2.1 Condições socio sanitárias	9
2.1.1 Aspectos políticos e culturais	9
2.1.2 Atrativos Histórico-Culturais	11
2.1.3 Atrativos Naturais	12
2.2 Perfil Demográfico	14
2.2.1 População geral	15
2.2.2 Distribuição populacional por sexo	15
2.2.3 Distribuição por faixa etária	16
2.2.4 Taxa de Fecundidade e Taxa de Envelhecimento	17
2.3 Condições Ambientais	18
2.3.1 Caracterização física	18
2.3.2 Características morfoclimáticas	19
2.4 Condições Socioeconômicas	22
2.4.1 Abastecimento de água	22
2.4.2 Percentual da população atendida por serviço regular de coleta de lixo domiciliar	23
2.4.3 Percentual da população com disposição adequada do esgoto sanitário	24
2.4.4 Trabalho e renda	24
2.5 Perfil Epidemiológico	27
2.5.1 Nascidos-Vivos	27
2.5.2 Morbidade	28
2.5.3 Mortalidade	30



2.5.4 Iniquidades em saúde	31
2.5.5 Pandemia de COVID-19.....	32
2.5.6 Cobertura Vacinal.....	33
2.5.7 Outros dados Epidemiológicos.....	34
3 ESTRUTURA DO SISTEMA DE SAÚDE	36
4 REDE DE ATENÇÃO A SAÚDE	42
4.1 Rede de Cuidado à Pessoa com Deficiência – RCPD.....	43
4.2 Rede de Atenção Psicossocial – RAPS.....	44
4.3 Rede Cegonha.....	45
5 APOIO LOGÍSTICO E A GESTÃO	48
6 SITUAÇÃO ORÇAMENTÁRIA E FINANCEIRA	51
6. 1 Fontes de financiamento / Recursos Federais.....	54
6.1.2 Manutenção das Ações e Serviços Públicos de Saúde	54
6.2 Investimento	60
6.3 Fontes de financiamento / Recursos Estaduais.....	60
6.3.1 Cofinanciamento	60
7 GESTÃO DO TRABALHO E DA EDUCAÇÃO EM SAÚDE.....	61
8 PARTICIPAÇÃO E CONTROLE SOCIAL	64
9 RELAÇÕES INTERFEDERATIVAS	66
10 DESCRIÇÃO DO DESEMPENHO DOS INDICADORES DO SISPACTO NO MUNICÍPIO	67
10.1 Matriz GUT	75
11 DIRETRIZES, OBJETIVOS, METAS, INDICADORES, PREVISÃO ORÇAMENTÁRIA E COMPATIBILIZAÇÃO DAS PROPOSTAS DA PLENÁRIA DE SAÚDE	78
12 MONITORAMENTO E AVALIAÇÃO	101
13 CONSIDERAÇÕES FINAIS	103



ESTADO DO PIAUÍ
PREFEITURA MUNICIPAL DE SÃO RAIMUNDO NONATO
SECRETARIA MUNICIPAL DE SAÚDE



ANEXO..... 104





1 APRESENTAÇÃO

A Secretaria Municipal de Saúde de São Raimundo Nonato tem como missão planejar, executar e gerir os serviços de saúde em consonância com os princípios do SUS, buscando excelência nas ações direcionadas à integridade na saúde e qualidade de vida dos cidadãos.

Em concordância com a Lei Orgânica da Saúde (Lei 8080/90 e 8142/90) que apresenta como princípios e diretrizes a universalidade do acesso aos serviços de saúde, a integralidade da atenção e a igualdade da assistência à saúde.

O Plano Municipal de Saúde (PMS), além de constituir-se como exigência legal, é um instrumento fundamental para a consolidação do SUS, visto que, através dele, busca-se explicitar o caminho a ser seguido pela Secretaria de Saúde para atingir a sua missão.

O processo de formulação do plano teve seus fundamentos em dois grandes eventos de envolvimento da população do município, sendo: a **IX Conferência Municipal de Saúde** realizada em 27 de janeiro de 2022, que teve como **tema principal: “A REESTRUTURAÇÃO DAS REDES DE SAÚDE DO MUNICÍPIO”**, e a **Plenária Municipal de Saúde Mental como etapa municipal para a 5ª Conferência Nacional de Saúde Mental** realizada em 28 de janeiro de 2022 que teve como tema **“FORTALECER E GARANTIR POLÍTICAS PÚBLICAS: O SUS, o Cuidado de Saúde Mental em Liberdade e o Respeito aos Direitos Humanos”**.

Os eventos contaram com a participação de profissionais e trabalhadores da saúde, membros do Conselho Municipal de Saúde, membros do Conselho Tutelar, entidades de classe, bem como, a população geral. Com a representatividade dos atores sociais, as conferências transcorreram, produzindo propostas que foram compatibilizadas às Diretrizes, Objetivos, Metas e Indicadores (DOMI).

O objetivo deste plano de saúde é aperfeiçoar o Sistema Único de Saúde/SUS, para que a população tenha acesso integral a ações e serviços de qualidade, de forma oportuna, contribuindo, assim, para a melhoria das condições de saúde, bem como à redução das iniquidades e promoção da qualidade de vida dos são-raimundenses.

Salienta-se que a aplicação do presente plano de saúde oportunizará a Gestão Municipal, realizar de forma organizada e articulada uma saúde mais



ESTADO DO PIAUÍ
PREFEITURA MUNICIPAL DE SÃO RAIMUNDO NONATO
SECRETARIA MUNICIPAL DE SAÚDE

8



inclusiva e humana, de modo que a população de São Raimundo Nonato seja contemplada de forma universal, integral e equânime.





2 ANÁLISE SITUACIONAL

Ao analisar os dados sociodemográficos, ambientais e epidemiológicos é possível mensurar quais indicadores refletem vulnerabilidades sociais, econômicas e em saúde à população.

2.1 Condições socio sanitárias

As condições socio sanitárias se referem à territorialização do município, abordando os aspectos geográficos, históricos e culturais. Além disso, a análise exhibe as peculiaridades do município de São Raimundo Nonato, explorando as características religiosas, turísticas e riquezas naturais.

2.1.1 Aspectos políticos e culturais

A Região onde, atualmente, está localizado o município de São Raimundo Nonato era formada pelas fazendas de Domingos Afonso Mafrense, doadas aos jesuítas após sua morte. Em uma dessas fazendas denominada Conceição, os padres jesuítas ao chegarem edificaram o Sobrado da Conceição, marco inicial da ocupação. De acordo com vestígios arqueológicos encontrados, todo o vale do rio Piauí onde a região se localizava era habitado por silvícolas integrantes da tribo dos Tapuias em diversos aldeamentos.

A chegada dos religiosos foi acompanhada por colonos e aventureiros que ao tomarem posse de áreas da região entraram em conflito com a tribo de Tapuias. O litígio foi agravado à medida que os colonizadores foram se tornando numerosos, pois usando de sua superioridade numérica e de armamentos tentavam escravizar os silvícolas.

O conflito deflagrado entre colonos, índios e aventureiros pela posse da terra levaram a crer que Dom João Amorim Pereira, então Governador da Capitania do Piauí, ordenasse ao Comandante José Dias Soares a conquista da região, autorizando-lhe a distribuir parte das terras conquistadas aos seus comandados. O difícil trabalho de tomada das terras pelo Comandante Zé Dias – como era



conhecido – durou cerca de oito anos nos quais sua tropa enfrentou perigos diversos e teve que promover abertura de estradas para deslocamento da expedição.

Em conjunto com os jesuítas foram tentadas a pacificação e a catequização dos indígenas, com pouco sucesso, tendo ocorrido uma revolta durante uma distribuição de alimentos e vestuários aos Tapuias, que foi sufocada com saldo de vários mortos e feridos. Tal fato resultou na emigração da maioria dos índios para região às margens do rio Tocantins.

Consolidada a conquista e cessados os perigos, José Dias Soares e seus filhos Domingos Dias Soares e Gabriel Dias Soares estabeleceram-se no local onde hoje está situada a cidade de Caracol, dando-lhe o nome de Formiga. Com a chegada dos desbravadores os índios Tapuios se afastaram, iniciando-se o processo de povoamento, com a construção das primeiras moradias e a exploração dos vastos manjorais. O Comandante distribuiu as terras pacificadas para seus companheiros da expedição, ocupando-o, entre outras, a fazenda Caracol possuidora de solo fértil e boas pastagens para criação de gado, onde firmou residência com sua família.

Iniciou-se então um ciclo de prosperidade na região. Foram criadas diversas fazendas, ampliando-se a lavoura e a criação de gado. O povoado desenvolveu-se com a construção de casas, abertura e alinhamento de ruas, criação de uma praça onde foi organizada uma feira de periodicidade semanal, aos sábados, na qual os lavradores e colonos vendiam e compravam produtos.


Em 6 de julho de 1832 foi criado por Decreto da Regência do Império o distrito eclesiástico de São Raimundo Nonato com sede no lugar denominado Confusões, posteriormente transferida em 1836 para o povoado Jenipapo. Foi elevado à categoria de Vila com a mesma denominação de São Raimundo Nonato pela Resolução Provincial nº 257, de 9 de agosto de 1850, por desmembramento dos Municípios de Jaicós e Jerumenha, constituída pelo distrito sede e instalada em 4 de março de 1851.

Por intermédio da lei municipal, datada de 12 de janeiro de 1904 foram criados os distritos de Caracol e João Alves.

Finalmente foi alçado à condição de município, com a denominação de São Raimundo Nonato, pela Lei Estadual nº 669 de 26 de junho de 1912.



Figura 1. Bandeira e brasão de São Raimundo Nonato.



FONTE: MBI. Disponível em: <https://www.mbi.com.br/mbi/biblioteca/simbolopedia/municipio-sao-raimundo-nonato-pi-br/>. 2022

2.1.2 Atrativos Histórico-Culturais

Na região central da cidade, entre a Avenida Professor João Menezes e a Praça da Igreja Matriz, existem vários casarões estilo colonial datados do século XIX e início do século XX, alguns bastante deteriorados, outros em perfeito estado de conservação, mostrando os detalhes de sua arquitetura original. Nos arredores da majestosa matriz de São Raimundo Nonato e ao longo vale do rio Piauí foram se edificando os grandes casarões coloniais, modelo português e espanhol. Em todo o município existem ainda mais de 100 destes prédios que resistem ao tempo e à especulação imobiliária, em favor da arquitetura moderna, cada um deles guardando ainda uma das páginas mais belas da história de São Raimundo Nonato.

A Avenida Professor João Menezes, por ser uma das mais antigas da cidade ainda podemos encontrar vários casarões em todo o seu percurso, percorrendo a Avenida, percebe-se a sua importância pela história do povo impregnada nos antigos casarões, no saudosismo dos que viram a avenida ser transformada. Olhando mais atentamente verificou-se que no ano de 2006 a avenida teve um crescimento vertical acelerado, com isso o aspecto colonial está desaparecendo.

Ainda em São Raimundo Nonato, a 4 km do centro da cidade, no sentido da saída para Remanso (BA), pode-se visitar o Museu do Homem Americano, que possui um valioso acervo que retrata a vida na região desde a pré-história aos dias atuais: peças arqueológicas e paleontológicas, uma sala totalmente pensada a partir



da nova concepção museográfica com exposições que utilizam tecnologia avançada para retratar as pinturas rupestres e muita informação antropológica.

A exposição permanente está baseada nos resultados obtidos em três décadas de pesquisas realizadas na região do Parque Nacional. Atualizada regularmente nela se integram as novas descobertas locais e os dados relacionados com a origem do homem e povoamento das Américas, provenientes de pesquisas a nível mundial.

As contribuições de pesquisas interdisciplinares realizadas em torno do tema da interação humana com o ambiente, da pré-história aos dias atuais complementam as informações permitindo assim um detalhamento maior sobre o modus vivendi dos grupos pré-históricos da Serra da Capivara.

O objetivo da exposição é resgatar as identidades culturais indígenas, na sua diversidade, nos diferentes momentos da pré-história através dos diferentes vestígios descobertos, para reconstituir sua cultura material e imaterial. É o que se pode chamar de voltar no tempo mesmo. Aqui não se conta em décadas ou séculos, o Museu do Homem Americano guarda relíquias dos primeiros homens que viveram nas Américas.

As descobertas arqueológicas da região da Serra da Capivara mudaram a maneira de se contar a pré-história e estão registradas no museu, que é mantido pela Fumdham - Fundação Museu do Homem Americano. Funciona de terça a domingo das 9h às 17h. O valor da entrada é de R\$ 8,00 (inteira) e R\$ 4,00 (reduzida) para estudantes e grupos com mais de dez pessoas.

O endereço é Centro Cultural Sérgio Motta, s/ nº - Bairro Campestre. É bom saber que a região da Serra da Capivara é bem quente durante o dia, então é importante levar roupas leves, não importa a época do ano.

2.1.3 Atrativos Naturais

A Serra da Capivara a 576 Km de Teresina, capital do estado do Piauí, abriga o mais antigo sítio arqueológico das Américas com suas figuras rupestres tombadas como Patrimônio Cultural da Humanidade pela UNESCO, desde 1991. A Serra da Capivara foi transformada em Parque Nacional em junho de 1979, com 129.140 hectares e tem atualmente mais de 1.000 sítios arqueológicos identificados e



catalogados, através do trabalho realizado pela Fundação Museu do Homem Americano (FUMDHAM).

Encontra-se no Parque Nacional Serra da Capivara a maior concentração de sítios arqueológicos das Américas e a maior concentração de pinturas rupestres do mundo. O Parque tem lindas paisagens do bioma caatinga e tem fomentado o desenvolvimento da atividade turística no município gerando uma boa infraestrutura receptiva e conta com hotéis, pousadas, restaurantes, aeroporto (em fase de conclusão) e culinária regional.

A guarita mais próxima do centro de São Raimundo Nonato é a guarita de acesso à Serra Vermelha, via PI 140 e está há 25 km do centro da cidade.

Outros atrativos naturais se destacam na região, como: **Pedra e Lagoa de São Vitor** – Localizado no povoado de São Vitor, a Pedra de São Vitor é um atrativo natural com uma vista panorâmica propício para rapel e turismo de aventura; A lagoa além de ser fonte de abastecimento da comunidade é um belíssimo belvedere do povoado. Anualmente dois grandes eventos movimentam o calendário turístico-cultural do povoado: a Cavalgada dos Vaqueiros e o Campeonato de Motocross.

Riacho do Fechadão (comunidade Fechadão – zona rural) – após o período de chuvas, o Riacho do Fechadão, (que não é perene) propicia o turismo de sol e banho com uma bela paisagem. Frequentado por famílias e pessoas que vão em grupos, com o propósito de lazer, o riacho também oferece opção de pesca para os amantes dessa atividade.

Açude Aldeia – construído em 1912, ano de emancipação política do município, com capacidade para 7.235.250 m³, na época considerado milagre dos sertões catingueiros. Teve como administrador-chefe o engenheiro Ciarline, coadjuvado por um seu parente - o técnico Vicente Piccinni.

Hoje, com sua capacidade total bem reduzida, devido ao assoreamento, no decorrer desses cento e poucos anos. Até pouco tempo era a única reserva de água potável que abastecia a cidade. Com o aumento da população da cidade, o Açude Aldeia já não era mais suficiente para abastecer toda a cidade e a água já não era tão potável para o consumo humano. Daí, com a implantação da adutora da Serra Branca, abastecida por poços tubulares que passou a fornecer água potável e muito



saborosa, o Açude Aldeia ficou restrito apenas às vazantes, hortas e abastecimento de alguns moradores ribeirinhos.

Apesar de não ser explorada, turisticamente, em períodos de enchentes, tem um dos mais belos espetáculos da natureza que é a queda d'água em seu sangradouro, atraindo, diariamente, a população da cidade para apreciá-la, e alguns aproveitam para banho e pescaria.

Barragem Petrônio Portela (Povoado Onça – zona rural) – antiga aspiração dos habitantes da região, com a finalidade de propiciar abastecimento humano e animal, irrigação, produção de pescado e lazer. Constituindo-se um dos mais belos cartões postais do município, teve início de sua construção em outubro de 1984, após assinatura do convênio no PGE 07/84, firmado entre o DNOCS e o Governo do Estado. A obra forma um lago de 4.500 hectares que se estende ao longo de 14 km do rio Piauí, a partir do eixo da barragem, acumulando 181.248 milhões de m³ de águas (DNOCS, 2003).

Dada a grande importância que a Barragem Petrônio Portela representa para São Raimundo Nonato e municípios circunvizinhos, realizou-se um diagnóstico Ecoturístico e Ambiental, traçando o perfil da área e subsidiando o aproveitamento sustentável através da atividade ecoturística. A barragem Petrônio Portela está localizada no rio Piauí, município de São Raimundo Nonato (PI). O acesso ao local de barramento pode ser feito através da BR-343, de Teresina a Floriano, tornando-se em seguida a PI-140, de Floriano a São Raimundo Nonato e a BR-020 no sentido São Raimundo Nonato e São João do Piauí, após percorrer 20 km, entrando à direita numa estrada secundária e seguindo mais 25 km, chega-se ao local da barragem.

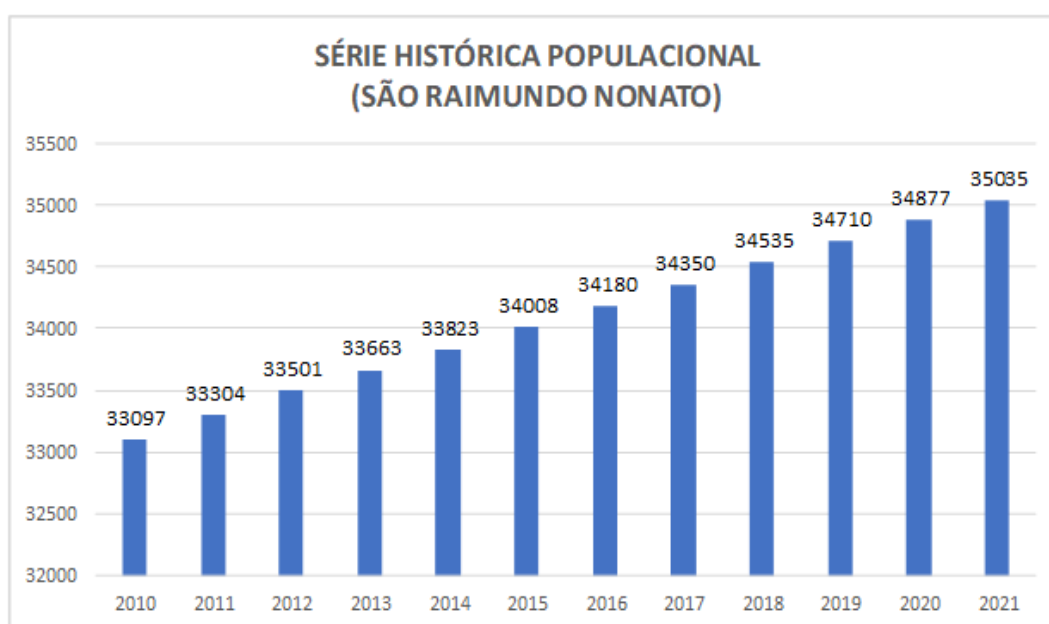
2.2 Perfil Demográfico

O perfil demográfico avalia a dinâmica populacional, exibindo os aspectos que se referem ao crescimento ou diminuição da população, bem como indicadores de desenvolvimento humano, principalmente taxa de fecundidade total, esperança de vida ao nascer e taxa de envelhecimento da população.

2.2.1 População geral

A população de São Raimundo Nonato era de 33.097 pessoas, em 2010, segundo o Censo do IBGE. Houve um crescimento exponencial da população em 11 anos de estimativas, a partir do Censo de 2010, como aponta o gráfico da série histórica da população, na figura 2.

Figura 2. Distribuição da Série Histórica da População de São Raimundo Nonato (2010 a 2021). São Raimundo Nonato.

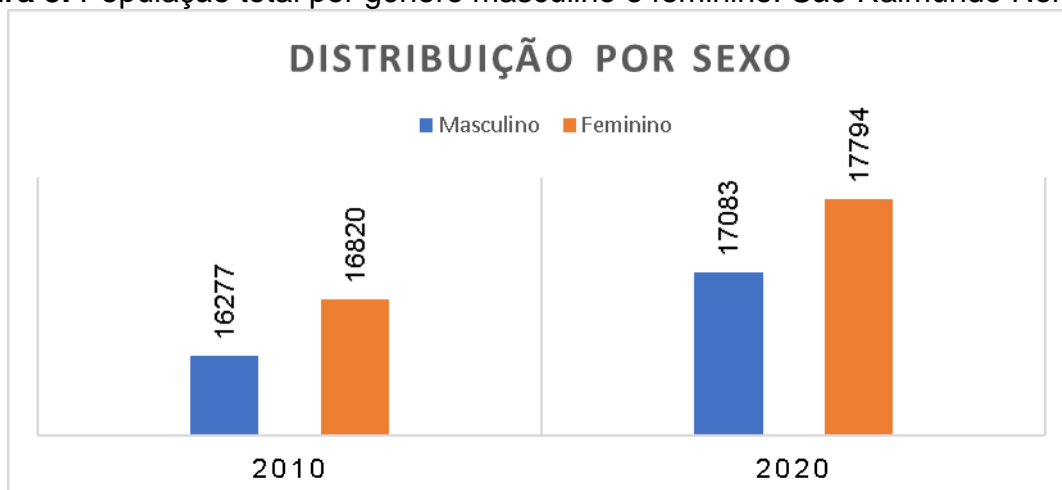


Fonte: 2010 A 2021 – DATASUS – IBGE. 2022.

2.2.2 Distribuição populacional por sexo

Em relação a população residente apuradas para os anos de 2010 e 2020, no município, estratificadas por gênero, é possível observar que há uma discreta diferença significativas em relação aos gêneros masculino e feminino. A população de mulheres, em 2010, foi a maioria, com 50,9%, superando em 1,8% a população masculina. Em 2020, a população feminina, também, superou a população masculina, representando 51,1% da população total. Esta distribuição encontra-se representada, através do gráfico da figura 3.

Figura 3. População total por gênero masculino e feminino. São Raimundo Nonato.

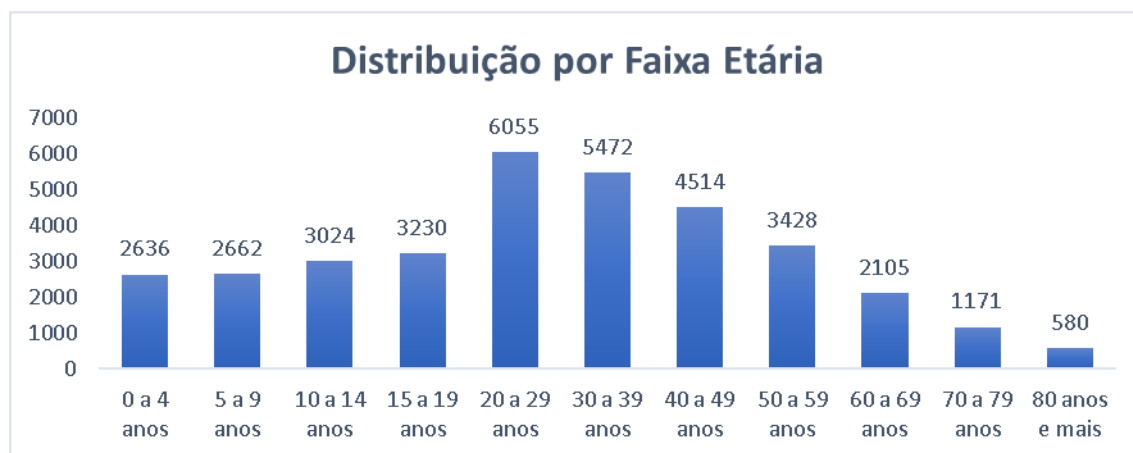


Fonte: 2010 A 2020 – DATASUS – IBGE. 2022.

2.2.3 Distribuição por faixa etária

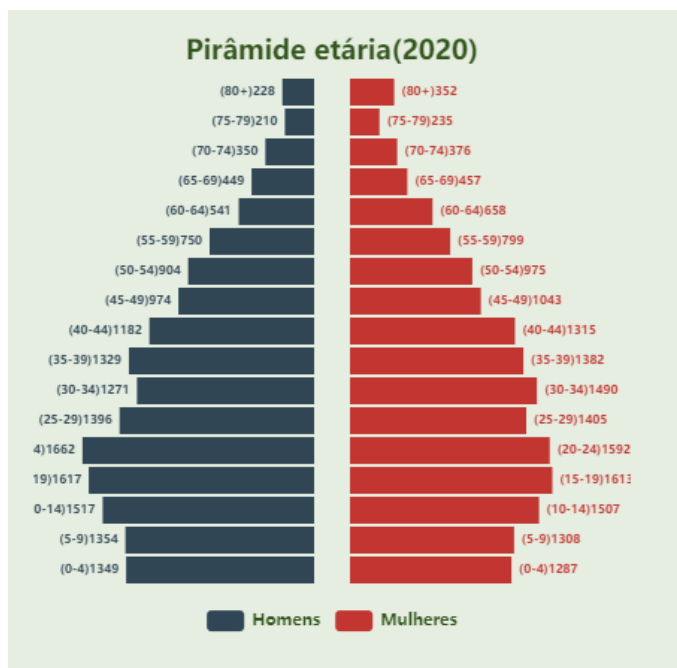
A população por faixa etária foi analisada a partir da estimativa populacional de 2020, tendo em vista que esta é a estratificação mais atual, desde o Censo 2010. O município de São Raimundo Nonato apresenta população jovem em sua maioria, com destaque para a faixa etária de 20 a 29 anos, seguidos por pessoas entre 30 e 39 anos. Existe uma linearidade, na população, de 0 a 9 anos de idade e entre 60 e 79 anos e os de 80 anos ou mais são a minoria da população. Os dados estratificados por faixa etária encontram-se distribuídos, no gráfico da figura 4 e na pirâmide etária da figura 5.

Figura 4. Distribuição da população por faixa etária. São Raimundo Nonato.



Fonte: 2000 a 2020 – DATASUS- IBGE. 2022.

Figura 5. Pirâmide Etária da População. São Raimundo Nonato. 2022



Fonte: PROADESS/FIOCRUZ. 2022.

Pelo fato do ano da feitura deste plano (2022) coincidir com a realização de novo censo pelo IBGE, aguarda-se seus resultados a fim de embasar futuras análises.

2.2.4 Taxa de Fecundidade e Taxa de Envelhecimento

A taxa de fecundidade mensura a quantidade de filhos que uma mulher poderá ter ao longo de sua vida fértil. Esse parâmetro, também, descreve a expectativa de crescimento da população de um determinado território. Já a taxa de envelhecimento mensura o grau em que a população de um território envelhece, estando relacionado, diretamente, com o aumento da expectativa de vida que tem crescido nos últimos anos. Esses dados podem ser observados, no quadro 1.

Quadro 1. Distribuição da taxa de fecundidade total e da taxa de envelhecimento. São Raimundo Nonato. 2022

Territorialidades	Taxa de fecundidade total 2010	Taxa de envelhecimento 2010
Brasil	1,89	7,36
São Raimundo	2,19	6,88

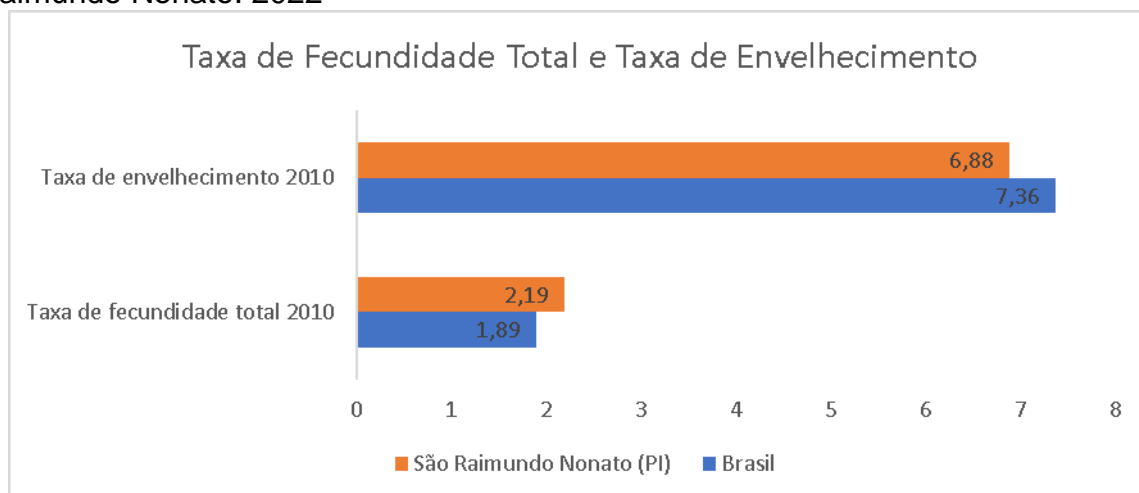


Nonato (PI)		
-------------	--	--

Fonte: Elaboração: Atlas do Desenvolvimento Humano no Brasil. Pnud Brasil, Ipea e FJP, 2020

O gráfico, na figura 6, aponta que a taxa de fecundidade total de São Raimundo Nonato se mostrou acima da expectativa de fecundidade do Brasil, para o ano de 2020, evidenciando crescimento na paridade de mulheres, no município. Ao analisar a taxa de envelhecimento, observa-se que o Brasil possui uma expectativa de vida maior que a de São Raimundo Nonato, tendo em vista que, no município, enquanto a taxa de fecundidade total cresce em relação ao país, a taxa de envelhecimento diminui.

Figura 6. Distribuição da taxa de fecundidade total e taxa de envelhecimento. São Raimundo Nonato. 2022



Fonte: Elaboração: Atlas do Desenvolvimento Humano no Brasil. Pnud Brasil, Ipea e FJP, 2020.

2.3 Condições Ambientais

2.3.1 Caracterização física

Área: 2606,8 km²

Localização:

Localiza-se segundo a subdivisão geográfica do estado do Piauí na **mesorregião sudeste piauiense** e na **microrregião de São Raimundo Nonato**, e segundo a subdivisão de planejamento, é um recurso, cunhado pelo Governo do Estado do Piauí, que visa desenvolver um amplo e participativo processo de planejamento territorial para definir estratégias de desenvolvimento de médio e



longo prazo, que enfatiza a elaboração e implementação de planos regionais, e que torna fundamental a participação efetiva dos municípios e comunidades, instituído pela lei complementar Nº 87, de 22 de agosto de 2007, O município de São Raimundo Nonato situa-se **Macrorregião dos Semiáridos Piauienses**, no **Território Integrado da Serra da Capivara** . e no **Aglomerado 17**, a uma latitude 09°00'54" sul e a uma longitude 42°41'56" oeste, estando a uma altitude média de 332 metros, e tendo como limites:

Ao Norte - Coronel José Dias, Canto do Buriti e São João do Piauí;

A Leste: São João do Piauí, Coronel José Dias, e São Lourenço do Piauí;

Ao Sul: Dirceu Arcoverde, São Raimundo Nonato do Piauí e Várzea Branca do Piauí;

Ao Oeste: Bonfim do Piauí.

Distância da Capital – TERESINA - 576 km

Principais vias de acesso:

- BR-020
- BR-324
- PI-140
- PI-144
- PI-324
- BR-010

2.3.2 Características morfoclimáticas

Clima:

Tropical semiárido quente, com duração do período seco de sete a oito meses, possuindo um comportamento pluviométrico bastante irregular. Em São Raimundo Nonato existe muito mais pluviosidade no inverno do que no verão. De acordo com a classificação climática de Köppen-Geiger o clima é classificado como BSh. Possui temperatura média de 26.6 °C e a pluviosidade média anual é de 697 mm^[12] Agosto é o mês mais seco, com pluviosidade reduzida a quase zero, já o mês de março tem a maior precipitação, com uma média de 140 mm. Com uma temperatura média de 28.1 °C, outubro se caracteriza como o mês mais quente do



ano, ao contrário de julho, o mais ameno, com temperatura média de 24.9 °C. Ao longo do ano as temperaturas médias variam 3.2 °C.

Fator que também chama bastante a atenção nessa região é a elevada amplitude térmica. Para se ter uma ideia, na região as temperaturas mínimas podem alcançar os 10°C, enquanto as máximas podem passar dos 40°C.

Cabe aqui fazer referência às condições climáticas e sua influência no perfil epidemiológico do município,

- ✓ Migração – Em virtude do longo período de estiagem que prejudica setor agrícola, principal fonte de renda do município é considerável a quantidade de pessoas que trabalham periodicamente em outros estados

Relevo:

Apresenta acentuadas ondulações e bastante irregular na sua maior parte. Destacam-se como característicos do relevo do município os grandes cânions da serra da capivara, onde segundo algumas teorias já foi uma região extremamente úmida e alagada. a altitude pode variar dos 150 metros até 600 metros acima do nível do mar.

Recursos hídricos:

Em ampla análise o município pertence à bacia do Rio Parnaíba, a mais extensa entre as 25 bacias existentes no Nordeste. No contexto regional integra a sub-bacia do Rio Piauí, rio que nasce sobre o Planalto Meio Norte, região de Caracol.

Os principais cursos d'água que drenam o município são Açude Petrônio Portella, os riachos, Canário e Baixão do Sítio, além do Rio Piauí, o qual tem seu leito represado logo acima da sede municipal.

Dentro do perímetro urbano existem ainda duas lagoas naturais, são elas, Lagoa do Mato e Lagoa de Santa Fé.

. No plano hidrogeológico, três principais domínios podem ser destacados:

- Rochas Cristalinas;



As rochas cristalinas representam o que é denominado comumente de “aquífero fissural”. Compreendem uma enorme variedade de rochas pré-cambrianas do embasamento cristalino, representadas por granitos e as pertencentes à Unidade Barra Bonita e Complexo Sobradinho-Remanso. Como basicamente não existe uma porosidade primária nesses tipos de rochas, a ocorrência de água subterrânea é condicionada por uma porosidade secundária representada por fraturas e fendas, o que se traduz por reservatórios aleatórios, descontínuos e de pequena extensão.

- Rochas Sedimentares;

As unidades pertencentes à categoria de rochas sedimentares são da Bacia do Maranhão e englobam as Formações Pimenteiras, as rochas do Grupo Serra Grande. As Formações Pimenteiras apresentam na sua constituição litológica, rochas de baixa permeabilidade.

- Coberturas Colúvioeluviais.

Os depósitos colúvioeluviais correspondem a coberturas de sedimentos detríticos, que em função da reduzida espessura e descontinuidades têm pouca expressão como mananciais para captação de água subterrânea. Ao longo de toda a sua extensão, o município possui 97 pontos d'água, considerando poços escavados, represas e lagoas. Existem ainda cerca de 56 poços tubulares de domínio público, os quais são alternativas ao abastecimento de água durante a vigência do período de estiagem. No município é muito utilizado também pelas famílias a captação de águas pluviais que são armazenados em cisternas para serem utilizadas para beber principalmente comunidades rurais, bem como o abastecimento por carro pipas.

Vegetação:

O bioma predominante é o da caatinga, representada pela sua sub variação arbórea e arbustiva. Com uma vegetação típica dos chamados chapadões piauiense o município possui uma flora bastante diversificada, formada em sua grande maioria por árvores de médio e grande porte, o que é bastante incomum na caatinga estépica, típica do clima semiárido. Considerada zona de transição climática, o

semiárido do sudoeste piauiense caracteriza-se também pela ocorrência dos campos de cerrados, vegetação predominante na Região Centro-Oeste do Brasil Região Centro-Oeste e em todo o extremo sul do Piauí.

Solo

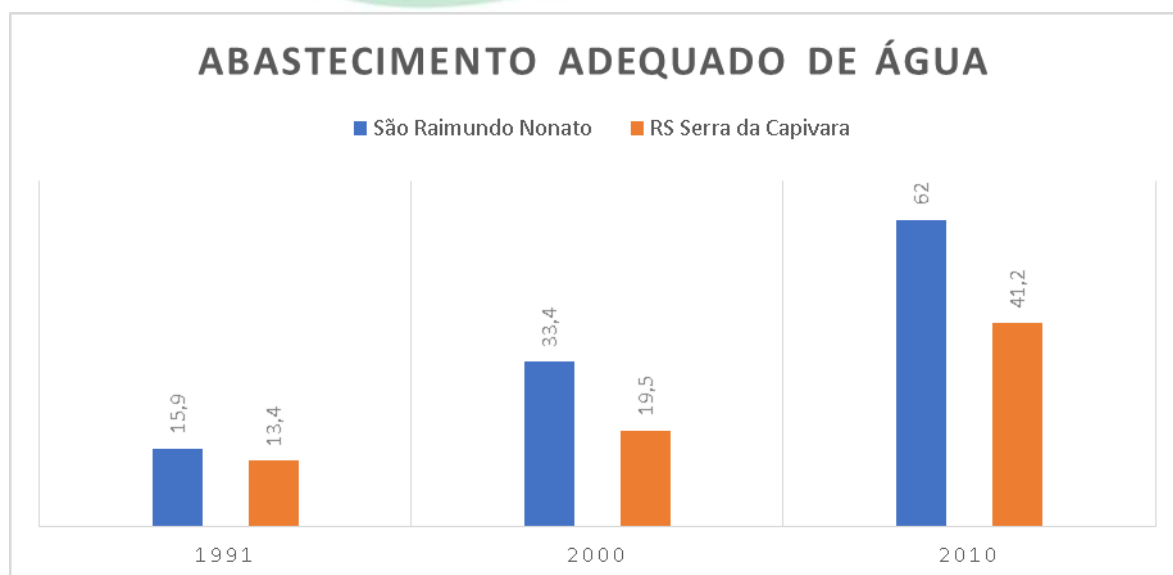
Latosolos vermelho-amarelo distróficos associados a areias quartzosas distróficas, solos litólicos eutróficos e solos bruno não cálcicos.

2.4 Condições Socioeconômicas

2.4.1 Abastecimento de água

A análise do abastecimento adequado de água verifica um intervalo de tempo de 20 anos, correspondendo à realização do censo de 1991, 2000 e 2010, sendo este último o que está em vigor, mesmo no limiar de realização, com atraso, do censo de 2022. O gráfico, na figura 7, expressa a evolução histórica desses abastecimentos.

Figura 7. Distribuição do abastecimento de água no Território Serra da Capivara e São Raimundo Nonato.



Fonte: PROADESS - Projeto de Avaliação do Desempenho do Sistema de Saúde. 2022

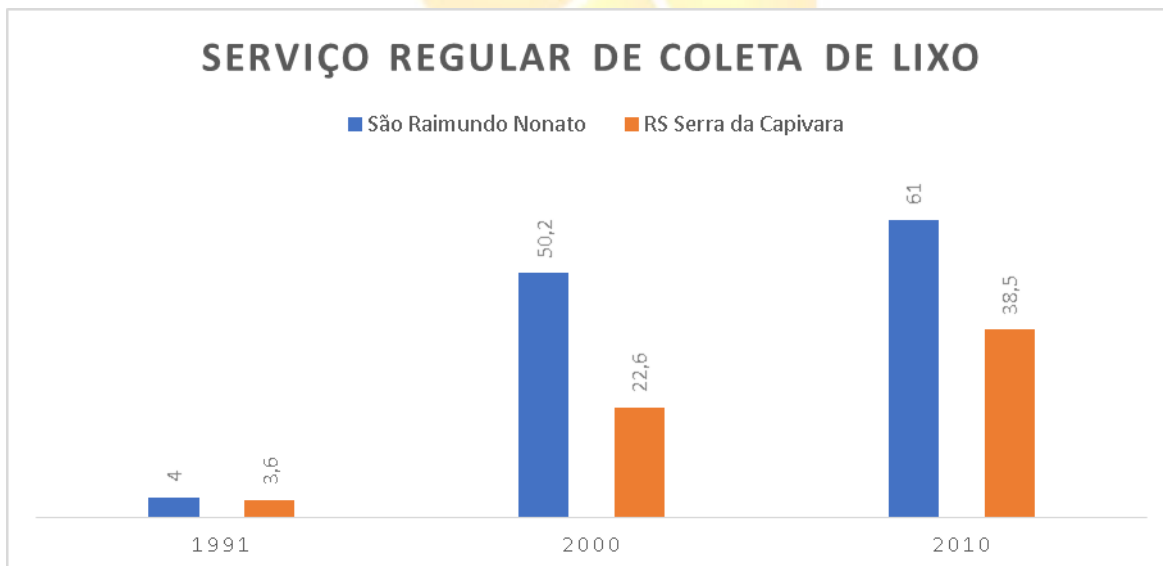


O gráfico aponta um crescimento no abastecimento de água no território da Serra da Capivara e em São Raimundo Nonato, sendo que o município apresentou maior percentual. Em 1991, São Raimundo Nonato possuía 15,9% de abastecimento de água e passou para 62% em 2010, apontando crescimento, mas ainda sem atender toda a população.

2.4.2 Percentual da população atendida por serviço regular de coleta de lixo domiciliar

A coleta adequada de lixo representa um indicador importante de preservação ambiental e de promoção de saúde, tendo em vista que diminui a quantidade de poluentes, no meio ambiente, e reduz a proliferação de vetores de doenças. O serviço de coleta de lixo regular está representado, no gráfico da figura 8, para o território Serra da Capivara e São Raimundo Nonato.

Figura 8. Distribuição do percentual de coleta de lixo domiciliar do Território Serra da Capivara e São Raimundo Nonato.



Fonte: PROADESS - Projeto de Avaliação do Desempenho do Sistema de Saúde. 2022.

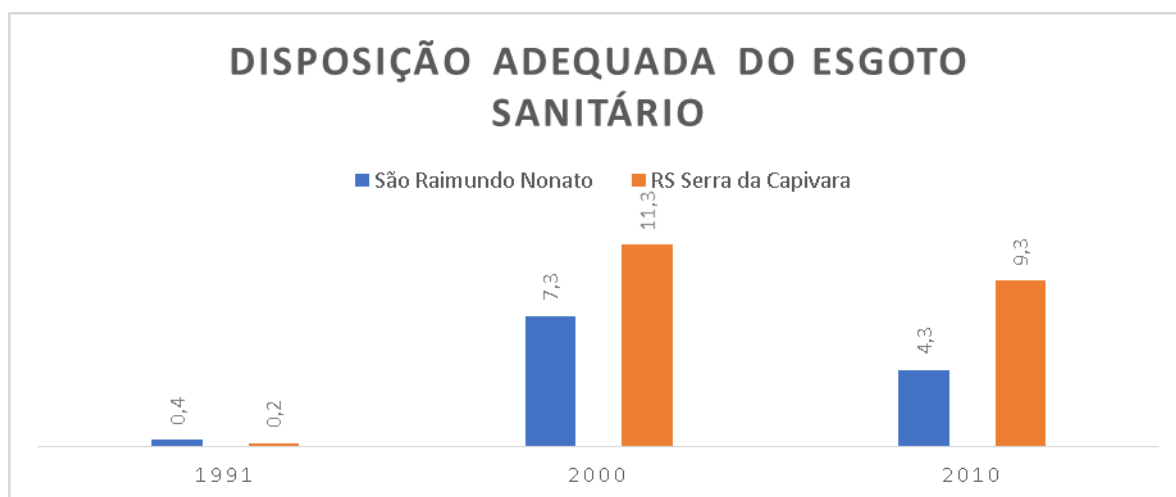
De acordo com o gráfico, a coleta de lixo em São Raimundo Nonato teve um crescimento considerável de 1991 a 2010. O percentual de coleta de lixo partiu de 4% para 61%, nos 20 anos de análise, o que aponta melhoria da qualidade de vida

da população. Esse crescimento foi maior, em relação ao território da Serra da Capivara.

2.4.3 Percentual da população com disposição adequada do esgoto sanitário

O esgotamento sanitário é um parâmetro importante para promover saúde, uma vez que reduz os agravos e doenças e proporcionando melhor qualidade de vida às pessoas. Os dados referentes ao esgotamento sanitário adequado estão dispostos, no gráfico da figura 9.

Figura 9. Distribuição do percentual de adequação do esgoto sanitário no Território Serra da Capivara e São Raimundo Nonato.



FONTE: PROADESS - Projeto de Avaliação do Desempenho do Sistema de Saúde. 2022.

2.4.4 Trabalho e renda


De acordo com IBGE (2022), em 2019 o salário médio mensal em São Raimundo Nonato era de 1,5 salários-mínimos, evidenciando queda no poder de compra da população já que em 2015 esta média era de 1,8 salários-mínimos, diferente da proporção de pessoas ocupadas em relação à população total que subiu para 11,7% em comparação com 2015 que era de 11,3%. Na comparação com os outros municípios do estado, em 2019 passou a ocupar as posições 192 e 16 de 224, respectivamente. Já na comparação com cidades do país todo, ficava na posição 4906 de 5570 e 3008 de 5570, respectivamente.



Considerando domicílios com rendimentos mensais de até meio salário-mínimo por pessoa, tinha 45.8% da população nessas condições, o que o colocava na posição 217 de 224 dentre as cidades do estado e na posição 2057 de 5570 dentre as cidades do Brasil.

Os gráficos apresentados, nas figuras 10, 11 e 12, respectivamente, representam o nível educacional, nível de renda da população e o tipo de ocupação de São Raimundo Nonato.

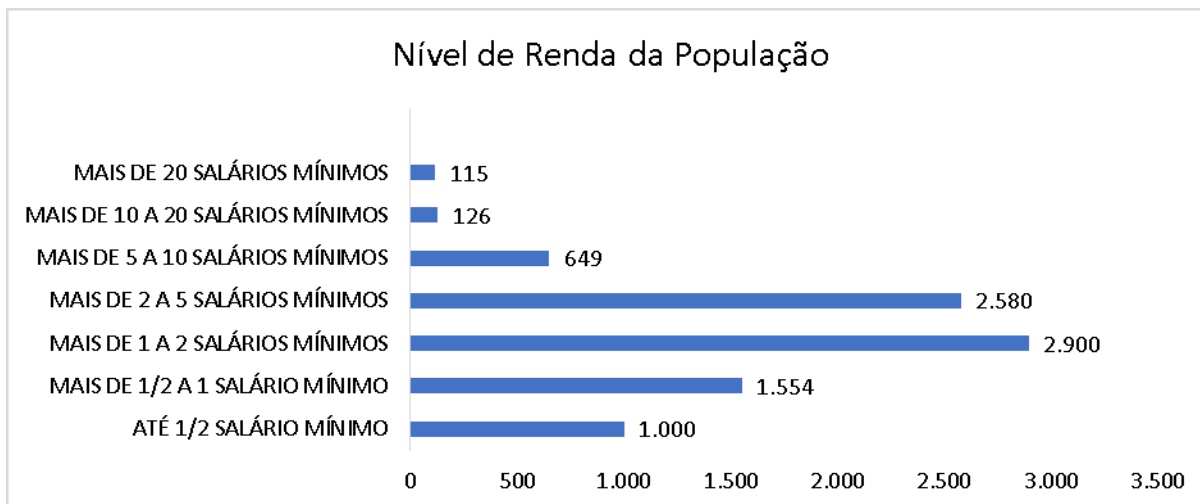
Figura 10. Distribuição do nível educacional da população. São Raimundo Nonato.



FONTE: Instituto Brasileiro de Geografia e Estatística (IBGE). 2010

Quanto ao nível de escolaridade, 15.981 pessoas não possuíam nenhuma instrução ou possuíam apenas o fundamental incompleto, até 2010, o que representa a maioria da população de São Raimundo Nonato. Houve linearidade entre pessoas, com fundamental completo e médio incompleto e médio completo e superior incompleto. Pessoas com ensino superior completo foram as com menor quantitativo.

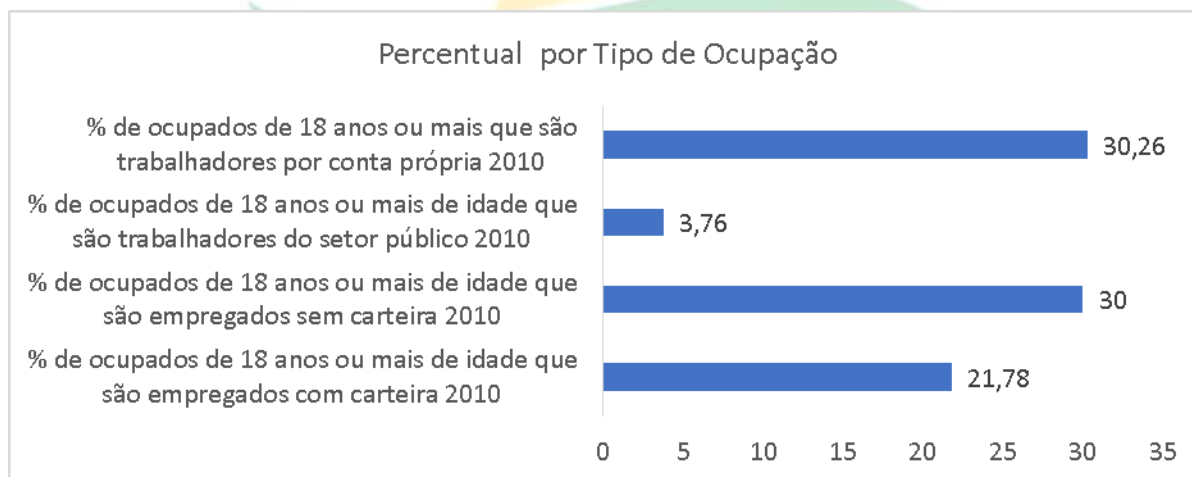
Figura 11. Distribuição do nível de renda. São Raimundo Nonato. 2010



Fonte: Instituto Brasileiro de Geografia e Estatística (IBGE). 2022

O gráfico do nível de renda aponta que a maioria da população ativa, até 2010 recebia entre um e dois salários-mínimos, seguido por pessoas que recebem dois e cinco salários-mínimos. O menor quantitativo é o de pessoas que recebem acima de vinte salários-mínimos.

Figura 12. Distribuição do percentual por tipo de ocupação da população economicamente ativa. São Raimundo Nonato. 2010



Fonte: Instituto Brasileiro de Geografia e Estatística (IBGE). 2022

O tipo de ocupação da população economicamente ativa de São Raimundo Nonato aponta que 30,26% das pessoas com 18 anos ou mais trabalhavam por conta própria, seguido de pessoas com 18 anos ou mais que trabalhavam com



carteira assinada, representando 21,78%. O menor percentual foi de pessoas que trabalhavam no setor público.

2.5 Perfil Epidemiológico

2.5.1 Nascidos-Vivos

Os dados apresentados para nascidos-vivos possuem dois anos de atraso, não sendo possível apresentar a análise de 2020 e 2021.

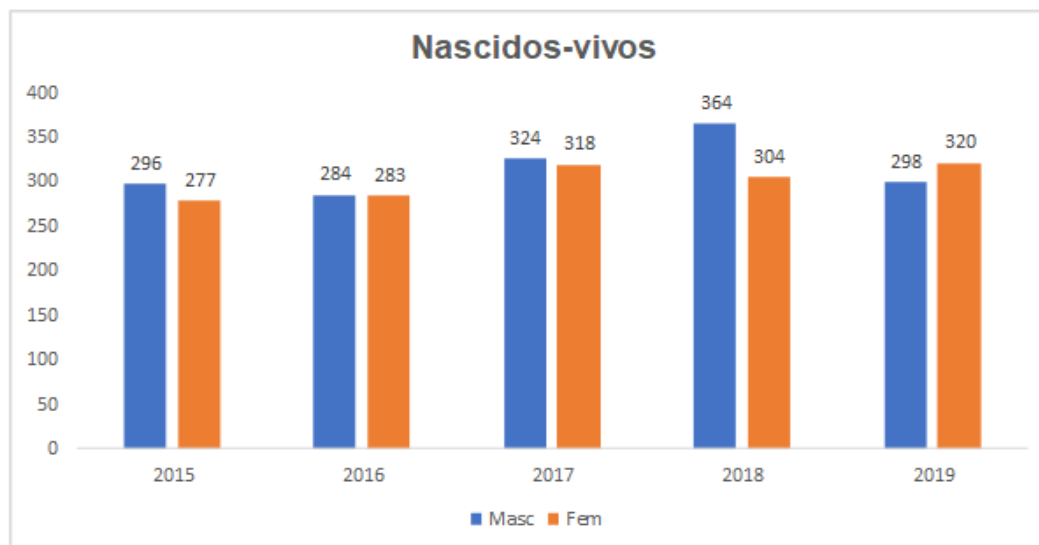
Ao analisar os nascidos-vivos pela totalização anual, houve pequena oscilação de queda nos anos de 2016 e 2019, porém em relação à tendência nos cinco anos analisados, esta apresenta-se crescente, conforme os dados da tabela 1 e na figura 13.

Tabela 1. Distribuição dos nascidos-vivos por sexo e ano de nascimento. São Raimundo Nonato. (2015-2019)

Ano do nascimento	Masc	Fem	Ign	Total
2015	296	277	-	573
2016	284	283	-	567
2017	324	318	-	642
2018	364	304	1	669
2019	298	320	-	618
Total	1566	1502	1	3069

Fonte: MS/SVS/DASIS - Sistema de Informações sobre Nascidos Vivos – SINASC

Figura 13. Distribuição dos nascidos-vivos por sexo e ano de nascimento. São Raimundo Nonato. (2015-2019)



Fonte: MS/SVS/DASIS - Sistema de Informações sobre Nascidos Vivos – SINASC

Na análise dos últimos anos disponibilizados pelo Ministério da Saúde sobre nascidos-vivos de mães residentes em São Raimundo Nonato, observa-se que de 2015 a 2018 nasceram mais crianças do sexo masculino do que do sexo feminino, invertendo tal situação no ano de 2019.

2.5.2 Morbidade

O perfil de morbidade da população residente do município de São Raimundo Nonato, de acordo com o registro de internações hospitalares no período de 2017 e 2021 está concentrado nas doenças infecciosas e parasitárias, nas doenças dos aparelhos respiratório, circulatório e digestivo. As causas externas ocupam a quinta posição entre as doenças de maior frequência.

Tal cenário reflete na precariedade de saneamento básico, condições ambientais e sociais vividas pela população do município, evidenciando ao poder público campos a serem priorizados de ações e serviços, conforme disposto na tabela 2.

Tabela 2. Internações hospitalares de residentes em São Raimundo Nonato, segundo diagnóstico Capítulo CID-10, no período de 2017 a 2021.

Diagnóstico CID10 (capítulo)	2017	2018	2019	2020	2021	Total
I. Algumas doenças infecciosas e parasitárias	1	1576	1891	2221	2259	7948



II. Neoplasias (tumores)	4	140	105	89	106	444
III. Doenças sangue órgãos hemat e transt imunitár	0	78	87	123	86	374
IV. Doenças endócrinas nutricionais e metabólicas	2	80	69	93	69	313
V. Transtornos mentais e comportamentais	0	67	66	71	79	283
VI. Doenças do sistema nervoso	1	30	48	42	51	172
VII. Doenças do olho e anexos	0	3	3	1	3	10
VIII. Doenças do ouvido e da apófise mastoide	0	1	1	0	2	4
IX. Doenças do aparelho circulatório	9	481	624	624	582	2320
X. Doenças do aparelho respiratório	2	1727	1491	1122	1312	5654
XI. Doenças do aparelho digestivo	3	485	565	597	476	2126
XII. Doenças da pele e do tecido subcutâneo	1	25	34	31	30	121
XIII. Doenças sist osteomuscular e tec conjuntivo	3	14	18	15	16	66
XIV. Doenças do aparelho geniturinário	5	188	220	235	227	875
XV. Gravidez parto e puerpério	6	768	767	763	823	3127
XVI. Algumas afec originadas no período perinatal	4	38	58	37	39	176
XVII. Malf cong deformid e anomalias cromossômicas	0	6	7	5	11	29
XVIII. Sint sinais e achad anorm ex clín e laborat	2	28	34	28	9	101
XIX. Lesões enven e alg out conseq causas externas	18	212	267	290	242	1029
XXI. Contatos com serviços de saúde	0	21	31	9	8	69
TOTAL	61	5968	6386	6396	6430	25241

Fonte: MS/DATASUS – Sistema de Informação Hospitalar (SIH). 2022

Ao desagregar o grupo 1 da CID-10 por ter sido a que registrou a maior frequência de internações, no período analisado, verifica-se que 86% das internações se referem à categoria de outras doenças bacterianas, sem identificá-las para melhor conhecimento. Assim, tem-se, na tabela 3, a distribuição por tipo de doenças infecciosas e parasitárias.

Tabela 3. Internações hospitalares por grupo de causas das doenças infecciosas e parasitárias.

Diagnóstico CID10 (grupo1)	2017	2018	2019	2020	2021	Total
Doenças infecciosas intestinais	0	224	152	215	180	771
Tuberculose	0	2	0	1	0	3
Outras doenças bacterianas	1	1331	1720	1875	1891	6818
Infecções de transmissão predominantemente sexual	0	0	0	1	0	1
Infecções virais do sistema nervoso central	0	0	4	1	0	5
Febres por arbovírus e febres hemorrágicas virais	0	0	6	1	0	7



Infecções virais caract p/lesões de pele e mucosas	0	0	1	1	2	4
Hepatite viral	0	1	0	1	2	4
Doença pelo vírus da imunodeficiência humana [HIV]	0	12	2	3	2	19
Outras doenças por vírus	0	0	0	118	180	298
Micoses	0	1	0	0	0	1
Doenças devidas a protozoários	0	3	2	1	0	6
Pediculose, acariase e outras infestações	0	0	1	3	2	6
Agentes infec bacter, virais e outr agentes infec	0	2	3	0	0	5
TOTAL	1	1576	1891	2221	2259	7948

Fonte: MS/DATASUS – Sistema de Informação Hospitalar (SIH). 2022

2.5.3 Mortalidade

Analisar as principais causas de mortalidade traz ao município os pontos fracos da atenção à saúde, levando em conta as ações que são realizadas, mas que muitas vezes se mostram insuficientes para reduzir os óbitos por grupos de causas, em grande parte evitáveis.

No município de São Raimundo Nonato as Doenças do Aparelho Circulatório, seguida das Causas Externas, neoplasias e as doenças do aparelho respiratório configuram-se como as principais causas de morte no período abaixo demonstrado, na Tabela 4.

Tabela 4. Óbito de residentes em São Raimundo Nonato, segundo causa cap.CID-10.

Capítulo CID-10	2015	2016	2017	2018	2019	Total
I. Algumas doenças infecciosas e parasitárias	5	12	8	7	5	37
II. Neoplasias (tumores)	23	22	23	28	37	133
III. Doenças sangue órgãos hemat e transt imunitárias	-	1	5	2	-	8
IV. Doenças endócrinas nutricionais e metabólicas	19	15	19	12	11	76
V. Transtornos mentais e comportamentais	2	2	2	1	1	8
VI. Doenças do sistema nervoso	1	4	9	5	6	25
IX. Doenças do aparelho circulatório	66	58	57	63	68	312



X. Doenças do aparelho respiratório	20	16	17	32	22	107
XI. Doenças do aparelho digestivo	9	8	13	13	13	56
XII. Doenças da pele e do tecido subcutâneo	-	1	-	-	1	2
XIII. Doenças sist osteomuscular e tec conjuntivo	-	-	1	1	-	2
XIV. Doenças do aparelho geniturinário	4	3	6	10	4	27
XV. Gravidez parto e puerpério	-	1	-	-	1	2
XVI. Algumas afec originadas no período perinatal	2	3	4	13	5	27
XVII. Malf cong deformid e anomalias cromossômicas	1	2	5	2	1	11
XVIII. Sint sinais e achad anorm ex clín e laborat	6	3	7	4	4	24
XX. Causas externas de morbidade e mortalidade	27	18	28	31	33	137
Total	185	169	204	224	212	994

Fonte: MS/SVS/CGIAE - Sistema de Informações sobre Mortalidade – SIM

Analisando a tabela sobre os óbitos por capítulo CID-10 pode-se verificar uma desproporcionalidade em relação às causas de internação, levando à hipótese de que as doenças do aparelho circulatório se referem a mal súbito ou doença aguda, não havendo tempo para assistência médica. As causas externas estão em segundo lugar como causa de mortalidade e em quinto como causa de internação, necessitando de intensificação das ações de identificação e resolutividade dessas causas.

2.5.4 Iniquidades em saúde

Em que pese a importância e necessidade de prover serviços públicos de saúde compatíveis com as peculiaridades e necessidades destes grupos populacionais presentes no município, necessitando iniciar por identificar, localizar e quantificar cada estrato de cada um para planejar futuro atendimento específico (LGBT, quilombolas, índio, população de rua, pessoa com deficiência).

Todos estes grupos recebem atenção universal, preconizada nos princípios do SUS, sendo que as pessoas com deficiência, dependendo da necessidade e



limitação do município são regulados para atendimento nos centros de referência, em Floriano e Teresina.

2.5.5 Pandemia de COVID-19

Em 31 de dezembro de 2019, o escritório nacional da Organização Mundial da Saúde (OMS), na China, foi informado sobre a ocorrência de casos de pneumonia de etiologia desconhecida na cidade de Wuhan, Província de Hubei. Uma semana depois, em 7 de janeiro de 2020, as autoridades chinesas confirmaram que haviam identificado um novo tipo de coronavírus.

A OMS, em 30 de janeiro de 2020, declarou como uma Emergência de Saúde Pública de Importância Internacional (ESPII) o surto de uma nova doença (Covid-19) causada por um novo coronavírus - SARS-CoV-2 e, em 12 de março de 2020, a Covid-19 foi caracterizada como uma pandemia, que está sendo considerada um dos eventos mais impactantes da história moderna com uma séria ameaça à saúde pública global. Assim, todos os países devem estar preparados para conter a transmissão do vírus e prevenir a sua disseminação, por meio de vigilância ativa com detecção precoce, isolamento e manejo adequados dos casos, investigação/monitoramento dos contatos e notificação oportuna.

No dia de 16 de abril de 2020 o Governo do Estado do Piauí publicou o decreto nº 18.942 declarando situação de calamidade pública provocada pelo Desastre Natural Classificado e codificado como doenças infecciosas virais (COBRADE - 1.5.1.1.0), que vigorou pelo prazo de 180 dias, em conformidade com o art. 1º, § 2º da Instrução Normativa nº 02/2016 e no dia 11 de novembro foi publicado novo decreto de Nº 19.324 declarando a existência de circunstância anormal, caracterizada como situação de emergência provocada pelo Desastre Natural Classificado e codificado como doenças infecciosas virais (COBRADE - 1.5.1.1.0), em toda a extensão territorial do Estado do Piauí.

Desde o início da pandemia até o dia 31/12/2020, o município registrou 2.582 casos e 26 óbitos. Durante todo o ano de 2021, o município registrou 1.260 casos e 37 óbitos. E, desde o início do ano de 2022 até o dia 28/02/2022, a cidade registrou 383 casos e 5 óbitos. Ao todo, desde o início da pandemia até a data de 28/02/2022 o município acumulou o total de 4.225 casos e 68 mortes decorrentes da infecção



pelo coronavírus (CONGRESSO EM FOCO, 2022).

2.5.6 Cobertura Vacinal

A prevenção e a erradicação das doenças transmissíveis são possíveis através da utilização de vacinas específicas, ou seja, a imunização. Assim, a imunização da população contra as doenças infecciosas melhora a qualidade de vida de grande parcela da humanidade.

A Cobertura Vacinal evidencia as vacinas que integram o Calendário Básico de Vacinação da Criança estão de acordo com o preconizado pelo PNI.

A tabela 5 exibe a cobertura vacinal do município de São Raimundo Nonato, de 2017 a 2021, evidenciando uma melhora nas coberturas vacinais, no entanto ainda é necessário a intensificação das ações da Atenção Básica, com o intuito de atingir as metas pactuadas.

Tabela 5. Cobertura Vacinal de 2017 a 2021 no Município de São Raimundo Nonato.

Imuno	2017	2018	2019	2020	2021
Total	67,62	86,94	71,48	66,81	75,30
BCG	69,48	113,05	69,78	84,58	90,61
Hepatite B em crianças até 30 dias	67,12	110,76	70,87	88,63	87,70
Rotavírus Humano	79,26	99,47	82,09	63,55	76,70
Meningococo C	84,99	96,12	88,94	72,74	79,77
Hepatite B	78,08	101,06	71,50	72,59	81,39
Penta	78,08	101,06	71,50	72,59	81,39
Pneumocócica	89,21	100,35	84,42	74,30	80,26
Poliomielite	78,08	95,59	87,54	80,22	77,02
Poliomielite 4 anos	49,91	71,51	56,61	64,80	75,14
Febre Amarela	63,07	83,95	82,71	60,44	65,05
Hepatite A	74,37	85,19	84,89	70,72	79,29
Pneumocócica (1º ref)	73,02	91,01	86,14	71,03	83,82
Meningococo C (1º ref)	75,38	91,36	88,63	73,99	84,47
Poliomielite (1º ref)	70,32	67,72	62,62	67,91	70,06
Tríplice Viral D1	68,30	100,00	91,28	69,94	83,98
Tríplice Viral D2	51,43	98,94	87,69	65,58	66,18
Tetra Viral (SRC+VZ)	25,80	5,11	1,25	1,09	5,83



DTP REF (4 e 6 anos)	67,60	76,72	54,38	79,33	85,01
Tríplice Bacteriana (DTP) (1º ref.)	67,62	86,95	53,27	84,74	78,48
Dupla adulto e tríplice acelular gestante	46,88	65,60	48,40	34,74	0,00
dTpa gestante	60,37	83,98	69,48	47,39	0,00

Fonte: Sistema de Informação do Programa Nacional de Imunizações (SI-PNI/CGPNI/DEIDT/SVS/MS).
2022

A tabela 5 apresenta uma oscilação nas coberturas dos principais imunos da criança até 2 anos de idade. Houve um declínio a partir de 2020, o que pode ter sido causado pelo período de pandemia, uma vez que a procura aos postos de saúde para vacinação reduziu, drasticamente. Vacinas que tiveram a meta vacinal de 95% superadas em 2018 e 2019 caíram para abaixo de 80%, requerendo das equipes de saúde do município a intensificação e busca ativa dos faltosos à imunização.

2.5.7 Outros dados Epidemiológicos

2.5.7.1 Tuberculose

A tuberculose, assim como a hanseníase são doenças negligenciadas seculares endêmicas e persistentes, no município de São Raimundo Nonato. Acomete principalmente em comunidades carentes e em situação de vulnerabilidade.

Os dados expressos, na tabela 6, dispõe as frequências de casos, nos últimos anos disponibilizados. Esses dados refletem as ações de vigilância, na busca de novos casos e contatos para realização do tratamento.

Tabela 6. Distribuição da Frequência de casos de tuberculose em São Raimundo Nonato por forma.

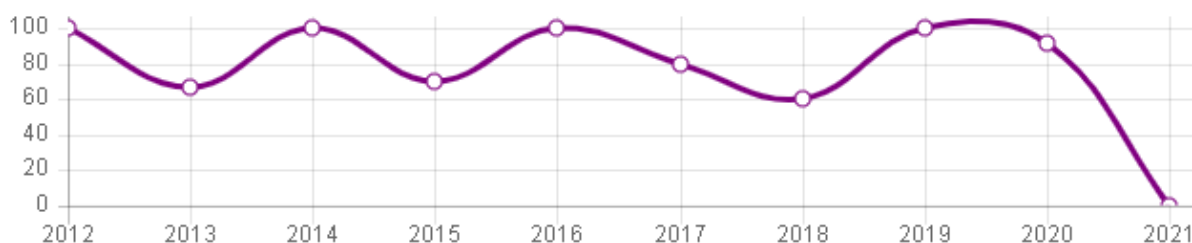
Forma	2016	2017	2018	2019	2020	Total
PULMONAR	9	5	5	15	8	42
EXTRAPULMONAR	1	1	-	-	-	2
PULMONAR + EXTRAPULMONAR	-	-	1	-	-	1
Total	10	6	6	15	8	45

Fonte: Ministério da Saúde/SVS - Sistema de Informação de Agravos de Notificação - Sinan Net.
2022

2.5.7.2 Hanseníase

Em relação à hanseníase, o gráfico representado, na figura 14, demonstra uma regressão no tratamento da hanseníase nos últimos dez anos. É possível observar uma queda nos tratamentos, principalmente, no último ano.

Figura 14. Proporção de cura de casos novos de hanseníase em São Raimundo Nonato nos anos das coortes.



FONTE: Ministério da Saúde/SVS - Sistema de Informação de Agravos de Notificação - Sinan Net. 2022

2.5.7.3 Sífilis

Considerada uma infecção sexualmente transmissível, a sífilis pode ser transmitida por via hematogênica para o feto, podendo causar a sífilis congênita. No município de São Raimundo Nonato, o panorama da sífilis está exibido, na tabela 7, para a sífilis em gestante, conforme classificação clínica da doença.

Tabela 7. Distribuição dos casos de sífilis em gestantes por classificação clínica. São Raimundo Nonato. 2022

Classificação clínica	2017	2018	2019	2020	2021	Total
Ign/Branco	1	1	-	1	1	4
Primária	-	1	1	-	-	2
Secundária	-	-	-	1	-	1
Terciária	-	-	1	-	1	2
Latente	-	-	3	1	1	5
Total	1	2	5	3	3	14

Fonte: Ministério da Saúde/SVS - Sistema de Informação de Agravos de Notificação - Sinan Net. 2022



3 ESTRUTURA DO SISTEMA DE SAÚDE



O município de São Raimundo conta com uma rede de 46 estabelecimentos cadastrados no Cadastro Nacional de Estabelecimentos de Saúde (CNES), sendo 35 unidades representadas por órgãos públicos de saúde.

Tabela 8. Distribuição da rede física de saúde. São Raimundo Nonato

Tipo de Estabelecimento	Quantidade
ACADEMIA DA SAÚDE	2
CENTRO DE ATENÇÃO PSICOSSOCIAL	1
CENTRO DE SAÚDE/UNIDADE BÁSICA DE SAÚDE	12
CLÍNICA/CENTRO DE ESPECIALIDADE	6
CONSULTÓRIO ISOLADO	2
HOSPITAL GERAL	4
POSTO DE SAÚDE	2
PRONTO ANTEDIMENTO	1
SECRETARIA DE SAÚDE	1
UNIDADE DE SERVIÇO DE APOIO DE DIAGNOSE E TERAPIA	9
UNIDADE DE VIGILÂNCIA EM SAÚDE	1
UNIDADE MÓVEL DE NÍVEL PRÉ-HOSPITALAR NA ÁREA DE URGÊNCIA	4
UNIDADE MÓVEL TERRESTRE	1
Total	46

Fonte: MS/CNES. 2022.

O município oferece a população serviços de Atenção Básica e de Média e Alta Complexidade, possui 14 Equipes de Estratégia Saúde da Família – ESF, 80 Agentes Comunitários de Saúde (ACS), 14 Equipes de Estratégia de Saúde Bucal – ESB e 01 Equipe de Atenção Prisional (eAP), que está vinculada na Unidade Básica de Saúde Zabelê. O município possui ainda 01 Equipe do Melhor em Casa, vinculada a UBS Maria Clara Ferreira Maciel, 01 Laboratório Municipal de Análises Clínicas, 01 CAPS (Centro de Atenção Psicossocial), 01 LRPD (Laboratório Regional de Prótese Dentária), 03 ambulâncias e 01 motolância do SAMU, 01 CEO (Centro de Especialidade Odontológica) tipo II e 01 Centro de Referência da COVID-19. Todos esses serviços sob responsabilidade da gestão Municipal. Ademais,



dispõe 01 Unidade de Pronto Atendimento (UPA) 24h e 01 Hospital Regional, ambos de responsabilidade da gestão Estadual.

As Unidades de Saúde da Família - USF apresentam resolutividade dentro de suas ações básicas como é preconizado pelo Ministério da Saúde e trabalham com dois tipos de demanda:

Programada - onde são desenvolvidos os programas prioritários pelo Ministério da Saúde como: saúde da mulher, da criança, do adolescente, do homem, do adulto e do idoso, vacinação, visita domiciliar e vigilância em saúde.

Livre - onde são incluídas as pessoas que estão necessitando de atendimento e que procuram o serviço espontaneamente.

A demanda programada acontece através da orientação e informação pelos Agentes Comunitários de Saúde – ACS à população adstrita, através de cronograma elaborado pela equipe. Já a demanda livre é atendida conforme demanda programada e dentro do horário de funcionamento das USF. Em caso de não atendimento no dia, a consulta é agendada para uma outra data. Nessa demanda são atendidas também as urgências/emergências, na qual são encaminhadas às unidades de referência municipal.

O horário de atendimento das unidades é de 2ª feira à 6ª feira das 07h00 às 17h00 zona urbana e das 07h00 às 17h00 zona rural. Os prédios das unidades de saúde estão todos equipados e em bom estágio de conservação.

3.1 Secretária Municipal de Saúde

A sede da secretaria municipal de saúde funciona em um imóvel alugado e está conservada e em bom estágio de conservação.

Sua estrutura conta com: 01 sala da coordenação de Vigilância Sanitária; 01 Sala da coordenação da Atenção Básica; 01 Sala de Sistemas de Informação em saúde; 01 Sala de Reuniões; 01 Sala do Secretário Municipal de Saúde; 01 recepção; 01 copa e banheiros.

3.2 Programas e Serviços



O Município desenvolve os seguintes programas e serviços: Programa de controle da hipertensão; Programa de controle da diabetes; Programa de eliminação da hanseníase; Programa de controle da tuberculose; Programa de atenção à saúde da Mulher; Programa de atenção à saúde da criança; Programa de atenção à saúde do Homem; Estratégia saúde da Família; Programa de agentes comunitários de saúde; Programa de saúde bucal; Procedimentos de enfermagem (curativos, injeções, inalações retirada de pontos etc.); Visitas domiciliares; Controle de endemias; Vigilância sanitária; Vigilância Epidemiológica; PSE; Equipe Multiprofissional; Programa nacional de imunização; Serviços de informação em saúde (SINASC, SINAN, SISVAN, SIM, E-SUS, SIAB, SIA/SUS, etc.); Programa da academia de saúde e serviços de próteses dentaria.

3.3 Vigilância Sanitária

A Vigilância Sanitária Municipal efetiva suas atividades através de ações de baixa complexidade, distribuindo suas atividades em visitas a estabelecimentos na área de alimentos, escolas, unidades de saúde, hotéis, salão de beleza verificando instalações, aspectos físicos, higiênico, organização, modo de conservação e prazo de validade dos produtos, sendo expedido laudo de inutilização de mercadorias vencidas em estabelecimentos e medicamentos na farmácia básica.

A Vigilância Sanitária Municipal realiza atendimento a denúncias relacionadas a problemas causados por criatórios de porcos, fossas e lixo. Monitoramento da água para consumo humano através do Programa SISÁGUA, buscando eliminar, diminuir e prevenir riscos à saúde.

O Município de São Raimundo Nonato, conta com 14 (quatorze) UBS, verifica-se em cada unidade: aspecto físico e higiênico e controle das atividades realizadas.

O controle das atividades é coordenado pelos seguintes setores:

Unidades Básicas de saúde: o controle é efetuado Secretaria Municipal de Saúde, sendo acompanhada pela Vigilância Sanitária Municipal;

Ações de enfermagem: são monitoradas por Enfermeiras e devidamente fiscalizadas pelo Conselho Regional de Enfermagem (COREN);



Os controles das atividades de saúde são realizados em parceria com a Secretaria Estadual de Saúde (Vigilância Sanitária Estadual) que é responsável pelas ações de média e alta complexidade, sendo acompanhadas pela Vigilância Sanitária Municipal.

A fiscalização do meio ambiente é realizada com parceria entre VISA Municipal e Estadual, além das secretarias municipais, através de visitas onde são verificados os locais de riscos que podem causar danos à saúde da população, tais como: lixões, terrenos baldios e esgotos a céu aberto.

A Estrutura da vigilância sanitária está localizada dentro da Secretária Municipal de Saúde com 01 (um) Coordenador, agentes fiscais e 1 (um) motorista. Possui uma sala própria com armários, mesa, computador, CPU, impressora. A equipe conta com fardamento e crachá.

3.4 Vigilância Epidemiológica

Em São Raimundo Nonato, a Vigilância Epidemiológica atua focalizando os agravos endêmicos, estando atenta a suspeita e ou ocorrência de doenças de notificação compulsória não endêmica e fornecendo os dados que traça o perfil epidemiológico populacional (dados demográficos, socioeconômicos, ambientais, de morbidade, mortalidade, notificação de surtos e epidemias), a coordenação da vigilância epidemiológica está localizada na Secretaria Municipal de Saúde e conta com a cooperação dos coordenadores dos sistemas de informação em saúde e registros dos bancos de dados (SINAN, SIAB, SIM, SINASC, SIMDDA etc.), como fonte de dados, e a depender destes a fidedignidade de suas informações.

3.5 Vigilância Ambiental

Na estrutura da Secretaria de Saúde de São Raimundo Nonato, existe uma equipe da vigilância ambiental formada por 01 (uma) Coordenadora e vários Agentes de endemias. São realizadas atividades de ações de combate e controle de focos da dengue, através de Campanhas e LIRA, busca ativa e combate a focos do barbeiro (Triatomíneos) e várias outras ações que proporciona o conhecimento e a detecção de qualquer mudança nos fatores determinantes e condicionantes do meio ambiente



ESTADO DO PIAUÍ
PREFEITURA MUNICIPAL DE SÃO RAIMUNDO NONATO
SECRETARIA MUNICIPAL DE SAÚDE

41



que interferem na saúde humana, com a finalidade de identificar as medidas de prevenção e controle dos fatores de risco ambientais relacionados às doenças ou outros agravos à saúde.





4 REDE DE ATENÇÃO A SAÚDE

O Desenho da Rede de Atenção à Saúde proposto pela Gestão Estadual do SUS, foi esboçado de forma a articular as diferentes diretrizes técnicas e legais do Ministério da Saúde que orientam a constituição das Redes Temáticas de Atenção Saúde, bem como, de forma a compatibilizar os Pontos de Atenção à Saúde da Rede identificados e previstos no Plano Estadual, com a agregação macrorregional definida no PDR em vigência.

O Plano, enquanto proposta da SES/PI, foi elaborado pela área técnica, apresentado aos gestores municipais em fóruns técnicos e legais – reuniões das CIR (Comissões Intergestores Regionais) e ali, submetido a análise, discussão com os Gestores Municipais incorporando, nesse processo, alterações, acréscimos e/ou sugestões apresentadas no processo integrado de planejamento ascendente.

Dessa forma, cumpre destacar que não se trata de um Plano acabado, concluído, mas sim, de uma Proposta Estadual que explicita e sintetiza as Diretrizes Gerais para implantação da Rede de Atenção à Saúde do Estado do Piauí, com a definição dos Pontos de Atenção das Rede Temáticas, tais como: Atenção Obstétrica e Neonatal (REDE CEGONHA); Atenção Psicossocial (RAPS); Cuidado à Pessoa com Deficiência (RCPD); Cuidado às Doenças Crônicas (RCDC) com ênfase na Atenção Oncológica. Foi pactuado, assim, a definição a posteriori dos Pontos de Atenção da Linha de Cuidado da Oncologia nas Macrorregiões Semi Árido (Guaribas, Sambito e Canindé) e cerrados (Vales Piauí e Itaueiras, Chapada das mangabeiras; Serra da Capivara e Tabuleiros do Alto Parnaíba), bem como, de diversos Pontos de Atenção da Rede Temática Urgência e Emergência (RUE) naquelas Regiões onde o processo de discussão ainda não avançou para o estágio desejado.

O município São Raimundo Nonato faz parte da Macrorregião Cerrados que é constituída por 74 Municípios. A macrorregião abrange as regiões de Saúde: Vale dos Rios Piauí e Itaueiras, com 27.042 Km², tendo como município de referência a cidade de Floriano; Serra da Capivara, com 24.769 Km², tendo como sede do TD o município de São Raimundo Nonato; a Região da Chapada das Mangabeiras, com 54.499 Km², tendo como município sede a cidade de Bom Jesus; e a Região Alto



Parnaíba, com 33.083 Km², tendo como município sede a cidade de Uruçuí. Essa macrorregião concentra um contingente populacional de 588.725 habitantes distribuídos em uma área territorial de 139.393 km², apresentando a menor densidade demográfica do Estado, caracterizando-se, também, por extensos vazios assistenciais.

Figura 15. Informações da Macrorregião Cerrados, na qual está localizado o município de São Raimundo Nonato.

REGIÕES DE SAÚDE	Nº MUNIC POR REGIOES	POPULAÇÃO POR REGIÃO	POPULAÇÃO GERAL MACRO	DISTRIBUIÇÃO POPULACIONAL		
				< 20.000 hab	De 20.000 a 100.000 hab	> 100.000 hab
Vale Rios Piauí e Itaueiras	28	205.270	588.725	26	02	-
Serra da Capivara	18	144.622		16	02	-
Chapada das Mangabeiras	23	192.400		21	02	-
Tabuleiros Alto Parnaíba	5	46.433		04	01	-
Total	74	588.725	588.725	67	07	-

FONTE: IBGE (Pop. Est. 2014)

Na macrorregião dos Cerrados as Redes Temáticas: Rede Cegonha, Rede de Atenção Psicossocial – RAPS e Rede de Cuidado de Pessoa com Deficiência encontra-se definida conforme segue abaixo. No entanto a Rede de Urgência e Emergência e a Rede de Doenças Crônicas: Linhas de Cuidado Oncologia, Doença Renal Crônica e Obesidade estão em processo de discussão e elaboração.

Na Macrorregião Cerrados a proposta das Redes se configuram da seguinte forma:

4.1 Rede de Cuidado à Pessoa com Deficiência – RCPD

Figura 16. Rede de Cuidado à Pessoa com Deficiência do Território da Serra da Capivara.



CARACTERIZAÇÃO/PROPOSTAS		
REGIÃO: TERRITÓRIO SERRA DA CAPIVARA/COORDENAÇÃO REGIONAL DE SÃO RAIMUNDO NONATO		
POPULAÇÃO GERAL: 140.738		POPULAÇÃO COM PELO MENOS 01 DEFICIÊNCIA: 34.611
MUNICÍPIO	PONTOS DE ATENÇÃO	
	EXISTENTES	PACTUADOS
ANISIO DE ABREU	05 ESF, 05 ESB, 01 NASF, UNIDADE MISTA DE SAÚDE e 01 POSTO DE COLETA DE TRIAGEM NEONATAL.	CONSTRUÇÃO DE 02 CER II: São Raimundo Nonato e São João do Piauí
BONFIM DO PIAUI	03 ESF, 02 ESB, 01 NASF e 01 POSTO DE COLETA DE TRIAGEM NEONATAL.	
CAMPO ALEGRE DO FIDALGO	02 ESF, 02 ESB, 01 NASF e 01 POSTO DE COLETA DE TRIAGEM NEONATAL.	
CAPITAO GERVASIO OLIVEIRA	02 ESF, 02 ESB, 01 NASF e 01 POSTO DE COLETA DE TRIAGEM NEONATAL.	
CARACOL	05 ESF, 04 ESB, 01 NASF, UNIDADE MISTA DE SAÚDE e 01 POSTO DE COLETA DE TRIAGEM NEONATAL.	
CORONEL JOSE DIAS	02 ESF, 02 ESB, 01 NASF e 01 POSTO DE COLETA DE TRIAGEM NEONATAL.	
DIRCEU ARCOVERDE	03 ESF, 03 ESB, 01 NASF, UNIDADE MISTA DE SAÚDE e 01 POSTO DE COLETA DE TRIAGEM NEONATAL.	
DOM INOCENCIO	05 ESF, 04 ESB, 01 NASF e 01 POSTO DE COLETA DE TRIAGEM NEONATAL.	
FARTURA DO PIAUI	03 ESF, 02 ESB, 01 NASF e 01 POSTO DE COLETA DE TRIAGEM NEONATAL.	
GUARIBAS	02 ESF, 02 ESB, 01 NASF e 01 POSTO DE COLETA DE TRIAGEM NEONATAL.	
JOAO COSTA	01 ESF, 01 ESB, 01 NASF e 01 POSTO DE COLETA DE TRIAGEM NEONATAL.	
JUREMA	02 ESF, 02 ESB, 01 NASF e 01 POSTO DE COLETA DE TRIAGEM NEONATAL.	
LAGOA DO BARRO DO PIAUI	02 ESF, 02 ESB, 01 NASF e 01 POSTO DE COLETA DE TRIAGEM NEONATAL.	
SÃO BRAZ DO PIAUI	02 ESF, 02 ESB, 01 NASF e 01 POSTO DE COLETA DE TRIAGEM NEONATAL.	
SÃO JOÃO DO PIAUI	10 ESF, 08 ESB, 01 NASF, 01 HOSPITAL REGIONAL TERESINHA NEVES BARROS, 02 POSTO DE COLETA DE TRIAGEM NEONATAL, 01 SERVIÇO DE REABILITAÇÃO FÍSICA e 01 CEO I.	
SÃO LOURENÇO DO PIAUI	02 ESF, 02 ESB, 01 NASF e 01 POSTO DE COLETA DE TRIAGEM NEONATAL.	
SÃO RAIMUNDO NONATO	14 ESF, 14 ESB, 02 NASF, 01 HOSPITAL REGIONAL SENADOR CÂNDIDO FERRAZ, 01 HOSPITAL CASA DE SAÚDE SÃO JOSÉ, 01 POSTO DE COLETA DE TRIAGEM NEONATAL, 01 SERV. TRIAGEM AUDITIVA NEONATAL, 01 CEO II.	
VARZEA BRANCA	02 ESF, 02 ESB e 01 POSTO DE COLETA DE TRIAGEM NEONATAL.	

Fo

nte: Plano Estadual de Implantação e Implementação da Rede de Atenção à Saúde do Estado do Piauí /Diretoria de Unidade de Planejamento – DUP Piauí: 2016.

4.2 Rede de Atenção Psicossocial – RAPS

A Saúde Mental na Atenção Básica é composta pelos seguintes dispositivos: Unidade Básica de Saúde, Equipe Consultório na rua, Centro de Convivência, Núcleo de Atenção à Saúde da Família. Enquanto na Média Complexidade compreende os seguintes serviços: CAPS I, II, III, AD, AD-III, CAPSi; Unidade de acolhimento (adulto e infantil) e SRT. Na Alta Complexidade compreende: Leitos em saúde mental no hospital geral e hospital psiquiátrico.

A Comissão Intergestora Regional do Piauí aprovou o plano Rede de Atenção Psicossocial do Território Serra da Capivara, através da Resolução da Comissão Intergestores Bipartite Nº 043/2013.

Figura 17. Rede de Atenção Psicossocial do Território da Serra da Capivara.



ESTADO DO PIAUÍ
PREFEITURA MUNICIPAL DE SÃO RAIMUNDO NONATO
SECRETARIA MUNICIPAL DE SAÚDE

45



São Raimundo Nonato
JUNTOS EM UM NOVO TEMPO

Município	Ponto de Atenção Existente	Ponto de Atenção Pactuado
ANÍSIO DE ABREU (9.597 hab.)	05 ESF, 05 ESE, 01 NASF, Unidade Mista de Saúde.	Ações de saúde mental na atenção básica voltada ao desenvolvimento do matriciamento; Programas de geração de renda e reabilitação psicossocial. Desenvolvimento de ações de qualificação voltadas à atenção contínua.
BONFIM DO PIAUÍ (5.549 hab)	03 ESF, 02 ESE, 01 NASF.	Ações de saúde mental na atenção básica voltada ao desenvolvimento do matriciamento; Programas de geração de renda e reabilitação psicossocial. Desenvolvimento de ações de qualificação voltadas à atenção contínua
CAMPO ALEGRE DO FIDALGO (4.911 hab)	02 ESF, 02 ESE, 01 NASF.	Ações de saúde mental na atenção básica voltada ao desenvolvimento do matriciamento; Programas de geração de renda e reabilitação psicossocial. Desenvolvimento de ações de qualificação voltadas à atenção contínua
CAPITÃO GERVASIO OLIVEIRA (4.008 hab)	02 ESF, 02 ESE, 01 NASF.	Ações de saúde mental na atenção básica voltada ao desenvolvimento do matriciamento; Programas de geração de renda e reabilitação psicossocial. Desenvolvimento de ações de qualificação voltadas à atenção contínua
CARACOL (10.648 hab)	05 ESF, 04 ESE, 01 NASF, Unidade Mista de Saúde.	Ações de saúde mental na atenção básica voltada ao desenvolvimento do matriciamento; Programas de geração de renda e reabilitação psicossocial. Desenvolvimento de ações de qualificação voltadas à atenção contínua
CORONEL JOSE DIAS (4.602 hab)	02 ESF, 02 ESE, 01 NASF.	Ações de saúde mental na atenção básica voltada ao desenvolvimento do matriciamento; Programas de geração de renda e reabilitação psicossocial. Desenvolvimento de ações de qualificação voltadas à atenção contínua
DIRCEU ARCOVERDE (6.862 hab)	03 ESF, 03 ESE, 01 NASF, Unidade Mista de Saúde.	Ações de saúde mental na atenção básica voltada ao desenvolvimento do matriciamento; Programas de geração de renda e reabilitação psicossocial. Desenvolvimento de ações de qualificação voltadas à atenção contínua
DOM INOCÊNCIO (9.387 hab)	05 ESF, 04 ESE, 01 NASF.	Ações de saúde mental na atenção básica voltada ao desenvolvimento do matriciamento; Programas de geração de renda e reabilitação psicossocial. Desenvolvimento de ações de qualificação voltadas à atenção contínua
FARTURA DO PIAUÍ (5.199 hab)	03 ESF, 02 ESE, 01 NASF.	Ações de saúde mental na atenção básica voltada ao desenvolvimento do matriciamento; Programas de geração de renda e reabilitação psicossocial. Desenvolvimento de ações de qualificação voltadas à atenção contínua
GUARIBAS (4.478 hab)	02 ESF, 02 ESE, 01 NASF	Ações de saúde mental na atenção básica voltada ao desenvolvimento do matriciamento; Programas de geração de renda e reabilitação psicossocial. Desenvolvimento de ações de qualificação voltadas à atenção contínua
JOÃO COSTA (2.965 hab)	01 ESF, 01 ESE, 01 NASF.	Ações de saúde mental na atenção básica voltada ao desenvolvimento do matriciamento; Programas de geração de renda e reabilitação psicossocial. Desenvolvimento de ações de qualificação voltadas à atenção contínua
JUREMA (4.657 hab)	02 ESF, 02 ESE, 01 NASF.	Ações de saúde mental na atenção básica voltada ao desenvolvimento do matriciamento; Programas de geração de renda e reabilitação psicossocial. Desenvolvimento de ações de qualificação voltadas à atenção contínua
LAGOA DO BARRO DO PIAUÍ (4.579 hab)	02 ESF, 02 ESE, 01 NASF	Ações de saúde mental na atenção básica voltada ao desenvolvimento do matriciamento; Programas de geração de renda e reabilitação psicossocial. Desenvolvimento de ações de qualificação voltadas à atenção contínua
SÃO BRAZ DO PIAUÍ (4.371 hab)	02 ESF, 02 ESE, 01 NASF.	Ações de saúde mental na atenção básica voltada ao desenvolvimento do matriciamento; Programas de geração de renda e reabilitação psicossocial. Desenvolvimento de ações de qualificação voltadas à atenção contínua
SÃO JOÃO DO PIAUÍ (20.146 hab)	10 ESF, 08 ESE, 01 NASF, 01 CAPS I, 01 Hospital Regional Teresinha Neves Barros.	Ações de saúde mental na atenção básica voltada ao desenvolvimento do matriciamento; Programas de geração de renda e reabilitação psicossocial. Desenvolvimento de ações de qualificação voltadas à atenção contínua
SÃO RAIMUNDO NONATO (33.802 hab)	14 ESF, 14 ESE, 02 NASF, 01 CAPS II, 01 Hospital Regional Senador Cândido Ferraz, 01 Hospital Casa de Saúde São José.	Qualificação de CAPS II para CAPS III com todo o território 16 Leitos psicossociais na Casa São José
VARZEA BRANCA (4.889 hab)	02 ESF, 02 ESE.	Ações de saúde mental na atenção básica voltada ao desenvolvimento do matriciamento; Programas de geração de renda e reabilitação psicossocial. Desenvolvimento de ações de qualificação voltadas à atenção contínua

Fonte: Plano Estadual de Implantação e Implementação da Rede de Atenção à Saúde do Estado do Piauí /Diretoria de Unidade de Planejamento – DUP Piauí: 2016.

4.3 Rede Cegonha

A Rede Cegonha possui como componentes:

- Pré-Natal;



ESTADO DO PIAUÍ
PREFEITURA MUNICIPAL DE SÃO RAIMUNDO NONATO
SECRETARIA MUNICIPAL DE SAÚDE

- Parto e Nascimento;
- Puerpério e Atenção Integral à Saúde da Criança;
- Sistema Logístico-Transporte Sanitário e Regulação.

Figura 18. Rede Cegonha do Território da Serra da Capivara.

Território Serra da Capivara
Componente: Pré-Natal

AÇÃO	MUNICÍPIO	PONTO DE ATENÇÃO
Pré-natal na unidade básica de saúde (ubs) com captação precoce da gestante (primeiro trimestre) e com qualificação da atenção	Todos	UBS
Acolhimento às intercorrências na gestação com avaliação e classificação de risco e vulnerabilidade	Todos São João São Raimundo Nonato	Mat. Mun Mãe Elisa Casa de Saúde Mat. São José Hosp. Reg. Senador Candido Ferraz
Realização dos exames de pré-natal de risco habitual e de alto risco e acesso aos resultados em tempo oportuno	Todos São João São Raimundo Nonato Região	UBS – coleta Casa de Saúde Mat. São José Hosp. Reg. Senador Candido Ferraz Clínica Santa Teresinha Clínica dr IsaiAs Ltda Laboratórios/PPI
Vinculação da gestante desde o pré-natal ao local em que será realizado o parto	Todos São João São Raimundo Nonato Região	UBS – coleta Casa de Saúde Mat. São José Hosp. Reg. Senador Candido Ferraz Laboratórios/PPI
Qualificação do sistema e da gestão da informação	Todos	SMS
Implementação de estratégias de comunicação social e programas educativos relacionados à saúde sexual e à saúde	Todos	SMS UBS
Prevenção e tratamento das DST / HIV / AIDS E HEPATITES	Todos São João São Raimundo Nonato Região	UBS – coleta Casa de Saúde Mat. São José Hosp. Reg. Senador Candido Ferraz Laboratórios/PPI



ESTADO DO PIAUÍ
PREFEITURA MUNICIPAL DE SÃO RAIMUNDO NONATO
SECRETARIA MUNICIPAL DE SAÚDE



Território Serra da Capivara
Componente: Parto e Nascimento

AÇÃO	MUNICÍPIO	PONTO DE ATENÇÃO	TIPO DE PARTO	MUNICÍPIOS REFERENCIADOS	Nº DE NASCIDOS VIVOS	Nº DE GESTANTES	Nº DE LEITOS OBSTÉTRICOS			Nº DE LEITOS NEONATAIS		
							RH	AR	UTI-ad	UTIN	UCIN CO	UCIN CA
SUFICIÊNCIA DE LEITOS OBSTÉTRICOS E NEONATAIS (UTI, UCI E CANGURU) DE ACORDO COM AS NECESSIDADES REGIONAIS	São Raimundo Nonato	CASA DE SAÚDE MAT. SÃO JOSÉ HOSP. REG. SENADOR CANDIDO FERRAZ	PN/PC	São Raimundo Nonato, Anísio de Abreu, Bonfim do Piauí, Caracol, Guaribas, Jurema, São Braz do Piauí, Várzea Branca, Coronel José Dias, Dom Inocêncio, Dirceu Arcoveada, Fartura do Piauí, São Lourenço do Piauí	1945	2139	18	5	2	4	4	2
	São João do Piauí	MATERN. MÃE ELISA	PN/PC	São João do Piauí, Campo Alegre do Fidalgo, Capitão Gervásio Oliveira, João Costa, João Costa, Lagoa do Barro do Piauí								

Território Serra da Capivara
Componente: Puerpério e Atenção Integral à Saúde da Criança

AÇÃO	MUNICÍPIO	PONTO DE ATENÇÃO
Promoção do aleitamento materno e da alimentação complementar Saudável	Todos São Raimundo Nonato São João	UBS Casa de Saúde Mat. São José Hosp. Reg. Senador Candido Ferraz Maternidade . Munic. Mãe Elisa
Acompanhamento da puérpera e da criança na atenção básica com visita domiciliar na primeira semana após a realização do Parto e nascimento;	Todos	UBS
Busca ativa de crianças vulneráveis	Todos	UBS
Implementação de estratégias de comunicação social e programas educativos relacionados à saúde sexual e à saúde reprodutiva	Todos	SMS UBS
Prevenção e tratamento das DST/HIV/AIDS E HEPATITES	Todos São Raimundo Nonato São João	Casa de Saúde Mat. São José Hosp. Reg. Senador Candido Ferraz Maternidade . Munic. Mãe Elisa CTA
Orientação e Oferta de métodos contraceptivos	Todos	UBS

Território Serra da Capivara
Componente: Sistema Logístico-Transporte Sanitário e Regulação

AÇÃO	MUNICÍPIO	PONTO DE ATENÇÃO
Promoção, nas situações de urgência, do acesso ao transporte seguro para as gestantes, as puérperas e os recém nascidos de alto risco, por meio do sistema de atendimento móvel de urgência-samu cegonha, cujas ambulâncias de suporte avançado devem estar devidamente equipadas com incubadoras e ventiladores neonatais	Todos São Raimundo Nonato São João Piauí	SMS UBS Casa de Saúde Mat. São José Hosp. Reg. Senador Candido Ferraz Maternidade . Munic. Mãe Elisa SAMU/Central Estadual de Regulação Central Estadual de Regulação de Leitos Central Municipal de Regulação
Implantação do modelo "vaga sempre", com a elaboração e a implementação do plano de vinculação da gestante ao local de ocorrência do parto	Todos São Raimundo Nonato São João Piauí	SMS UBS Casa de Saúde Mat. São José Hosp. Reg. Senador Candido Ferraz Maternidade . Munic. Mãe Elisa SAMU Central Estadual de Regulação Central Municipal de Regulação
Implantação e/ou implementação da regulação de leitos obstétricos e neonatais, assim como a regulação de urgências e a regulação ambulatorial (consultas e exames).	Todos São Raimundo Nonato São João do Piauí	SMS UBS Casa de Saúde Mat. São José Hosp. Reg. Senador Candido Ferraz Maternidade . Munic. Mãe Elisa SAMU/Central Estadual de Regulação Central Estadual de Regulação de Leitos Central Municipal de Regulação

Fonte: Plano Estadual de Implantação e Implementação da Rede de Atenção à Saúde do Estado do Piauí /Diretoria de Unidade de Planejamento – DUP Piauí: 2016

5 APOIO LOGÍSTICO E A GESTÃO

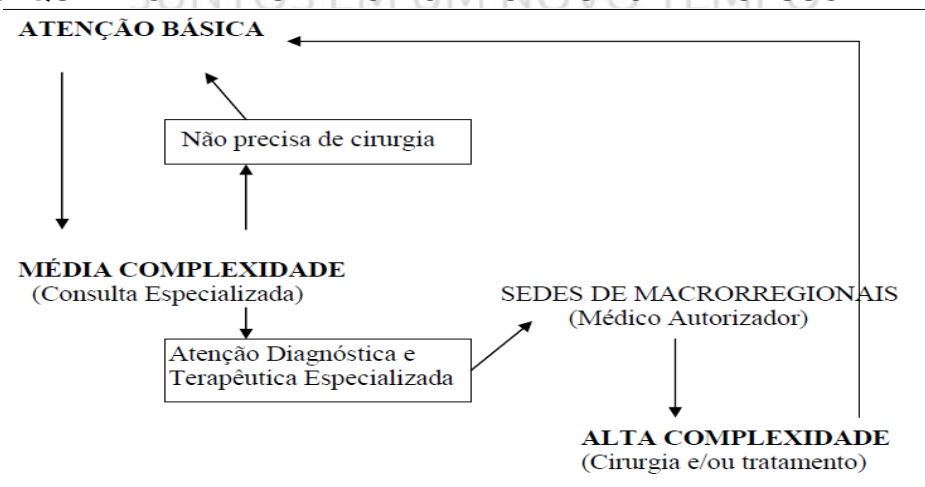
A Atenção Primária em Saúde é por definição o primeiro acesso do paciente dentro de uma rede de atenção. Além de dar resposta à maioria dos agravos mais prevalentes na população, atua como aquele que ordena o acesso para os demais pontos de atenção

Dentro da rede municipal de saúde, as Unidades Básicas de Saúde - UBS se encontram distribuídas nos diversos bairros e regiões do município, fazendo-se especialmente presente nas áreas mais periféricas e vulneráveis.

O trânsito de pacientes quando necessário da atenção básica para outros pontos de atenção da rede se dá através: os casos de urgência que são transferidos através do SAMU para a UPA de São Raimundo, após 24h de estabilização os pacientes são transferido ao Hospital Regional Senador Candido Ferraz; os casos destinados à atenção especializada são inseridos e regulados através do SISTEMA HIDRA, e via SISTEMA GESTOR SAÚDE, as necessidades abrangendo consultas, procedimentos e exames diagnósticos para Teresina, Floriano e São Raimundo Nonato.

Apesar da existência de formulários de contrarreferência, atualmente não é prática comum o retorno do paciente dos atendimentos de nível secundário e terciário com dados qualificados para continuidade e coordenação do cuidado na atenção básica.

Figura 19. QUADRO EXPLICATIVO DO MECANISMO DE ACESSO



FONTE: Secretaria de Estado da Saúde do Piauí (SESAPI). 2016



Com o desenvolvimento da ciência e tecnologia é possível progredir na produção e inovação em saúde, no intuito de buscar soluções disruptivas para reduzir custos e aumentar a qualidade, resolutividade e acesso da população.

Neste contexto, é necessário investir na rede de comunicação de dados da Secretaria Municipal de Saúde de maneira a otimizar o fluxo e proteger a fidedignidade das informações, visto a gama de sistemas de processamento de informações disponibilizados pelo Ministério da Saúde/DATASUS. Sistemas estes que por vezes não possuem interfaceamento dificultando sobremaneira as informações de maneira ágil e precisa.

No âmbito da Atenção Primária em Saúde os sistemas de informações utilizados são: SISAB/e-SUS; CNES, SINAN, SIVEP-DDA; Auxílio Brasil; SISPNC; SISAGUA, SIM, SISNASC, SIA/SUS; GAL; SISPNI; SIOCCHAGAS; entre outros;

A assistência Farmacêutica tem como objetivo garantir o acesso da população aos medicamentos e promover o seu uso racional. Uma estratégia fundamental para racionalizar o uso dos medicamentos é a adoção de uma Relação Municipal de medicamentos (REMUME), preconizada pela Organização Mundial de Saúde (OMS) desde 1977. Esta relação apresenta muitas vantagens para a saúde pública, entre elas: maior eficiência no gerenciamento dos serviços farmacêuticos, racionalização dos custos, possibilidade de economizar os recursos disponíveis.

A aquisição de medicamentos é uma das principais atividades da Gestão da Assistência Farmacêutica. Uma boa aquisição de medicamentos deve considerar primeiro o que comprar (seleção); quando e quanto comprar (programação); como comprar.

No município de São Raimundo Nonato é feito primeiramente uma seleção de medicamentos de acordo com as necessidades da população, por motivos sazonais e pelas prescrições médicas. Posteriormente é feita a programação de medicamentos, que consiste em estimar quantidades a serem adquiridas para atender a demanda dos serviços, por período definido. O primeiro passo é identificar as necessidades da população-alvo para poder definir a quantidade adequada de medicamentos a serem adquiridos.

A dispensação é feita na farmácia básica através do farmacêutico, após prescrição médica, obedecendo um fluxo diário. Nos grupos de hipertensos e



ESTADO DO PIAUÍ
PREFEITURA MUNICIPAL DE SÃO RAIMUNDO NONATO
SECRETARIA MUNICIPAL DE SAÚDE

diabéticos a assistência farmacêutica é contínua e atuante, o que os favorece, pois seguem todo o ciclo da gestão da assistência farmacêutica.

O acesso a medicamentos especializados é feito sobre regras e responsabilidade Estadual. O Ministério da Saúde (MS) considera como estratégico todos os insumos utilizados para tratamento das doenças de perfil endêmico e que tenham impacto socioeconômico. Os medicamentos representam maior parte dos insumos e possuem o controle e tratamento por meio de protocolo e normas estabelecidas pelo MS.

O município de São Raimundo Nonato adota como objetivo garantir o acesso aos medicamentos por portadores das doenças que configurem problemas de saúde pública. Além de garantir o acesso, fazer também com que os pacientes usem os medicamentos de forma racional. Constituem programas de saúde estratégicos: Controle da Tuberculose; Controle da Hanseníase; Endemias focais.





6 SITUAÇÃO ORÇAMENTÁRIA E FINANCEIRA

O financiamento das ações e serviços públicos de saúde é de responsabilidade das três esferas de gestão do Sistema Único de Saúde (SUS), observado o disposto na Constituição Federal, na Lei Complementar nº 141, de 13 de janeiro de 2012, e na Lei Orgânica da Saúde.” (NR).

O Fundo Municipal de Saúde de São Raimundo Nonato tem a seguinte identificação:

- INSTRUMENTO LEGAL DE CRIAÇÃO DO FMS - Lei nº 432, de 18/01/1991
- CNPJ DO FMS - 21.341.106/0001-29
- GESTOR DO FMS – JUSSIVAL DE MACEDO SILVA JÚNIOR

Para acompanhamento da gestão financeira foi criado pelo Ministério da Saúde o relatório do Sistema de Informações sobre Orçamentos Públicos em Saúde – SIOPS que demonstra a despesa por categoria (corrente e capital), o investimento dos três níveis de governo, União, Estado e Município na Saúde, o percentual do investimento do município de acordo com a EC29 e Lei Complementar nº 141/2012 os valores arcados anualmente.

Quadro 2. Distribuição do demonstrativo de percentuais de transferência de recursos

MUNICÍPIOS	ESTADOS	UNIÃO			
		De 2000 a 2015	A partir de 2015	2017	A partir de 2018
Desde 2000	Desde 2000	De 2000 a 2015	A partir de 2015	2017	A partir de 2018
EC 29/2000	EC 29/2000	EC 29/2000	EC 86/2015	EC 95/2016	EC 95/2016
15%	12%				Base: gasto
Transferências	Transferências		Base Ano RCL	Base Ano RCL	ano anterior
legais e constitucionais	legais e constitucionais	Valor empenhado	13,20 2016 %	-	-



ESTADO DO PIAUÍ
PREFEITURA MUNICIPAL DE SÃO RAIMUNDO NONATO
SECRETARIA MUNICIPAL DE SAÚDE

se	se	no	13,70	15,00	Valor gasto
		ano	2017 %	2017 %	no
impostos	impostos	anterior +	14,10		ano anterior
		variação do	2018 %	- -	+
diretamente	diretamente	PIB	14,50		
			2019 %	- -	IPCA
arrecadados	arrecadados		15,00		
			2020 %	- -	

FONTE: Elaborado pela equipe técnica. 2022

A Prefeitura Municipal de São Raimundo Nonato destina no mínimo 15% do seu Fundo de Participação Municipal (FPM) para ações e serviços da saúde em nosso Município.

Ano 2019	Ano 2020	Ano 2021
20,07%	17,86%	15,45%

Os recursos do Fundo Nacional de Saúde, destinados a despesas com ações e serviços públicos de saúde, a serem repassados na modalidade fundo a fundo aos Estados, ao Distrito Federal e aos Municípios são organizados e transferidos na forma dos seguintes blocos de financiamento:

I - Bloco de Custeio das Ações e Serviços Públicos de Saúde; e

II - Bloco de Investimento na Rede de Serviços Públicos de Saúde.

Os recursos que compõem cada Bloco de Financiamento são transferidos, fundo a fundo, de forma regular e automática, em conta corrente específica e única para cada Bloco, mantidas em instituições financeiras oficiais federais e movimentadas conforme disposto no Decreto nº 7.507, de 27 de junho de 2011.

Os recursos que compõem cada Bloco de Financiamento devem ser aplicados em ações e serviços públicos de saúde relacionados ao próprio bloco, devendo ser observados:



I - A vinculação dos recursos, ao final do exercício financeiro, com a finalidade definida em cada Programa de Trabalho do Orçamento Geral da União que deu origem aos repasses realizados;

II - O estabelecido no Plano de Saúde e na Programação Anual do Estado, do Distrito Federal e do Município submetidos ao respectivo Conselho de Saúde; e

III – O cumprimento do objeto e dos compromissos pactuados e/ou estabelecidos em atos normativos específicos expedidos pela direção do Sistema Único de Saúde - SUS em sua respectiva esfera de competência.

Os recursos financeiros referentes ao Bloco de Custeio são transferidos aos Estados, ao Distrito Federal e aos Municípios em conta corrente única e destina-se:

I – À manutenção da prestação das ações e serviços públicos de saúde; e

II - Ao funcionamento dos órgãos e estabelecimentos responsáveis pela implementação das ações e serviços públicos de saúde.

Os recursos financeiros referentes ao Bloco de Investimento na Rede de Serviços de Saúde são transferidos em conta corrente única, aplicados conforme definido no ato normativo que lhe deu origem, e destina-se, exclusivamente, à:

I - Aquisição de equipamentos voltados para a realização de ações e serviços públicos de saúde;

II - Obras de construções novas utilizadas para a realização de ações e serviços públicos de saúde; e

II - Obras de reforma e/ou adequações de imóveis já existentes utilizados para a realização de ações e serviços públicos de saúde.

Para fins de transparência, registro de série histórica e monitoramento, bem como em observância ao disposto no inciso VII do caput do art. 5º do Decreto nº 3.964, de 10 de outubro de 2001, a Diretoria-Executiva do Fundo Nacional de Saúde - FNS/SE/MS divulgará, em seu sítio eletrônico, as informações sobre as



transferências de recursos federais aos Estados, ao Distrito Federal e aos Municípios para o custeio e investimento de ações e serviços públicos de saúde, organizando-as e identificando-as por grupos relacionados ao nível de atenção ou à área de atuação, tais como:

I - Custeio das Ações e Serviços Públicos de Saúde:

- a) Atenção Básica;
- b) Atenção de Média e Alta Complexidade Ambulatorial e Hospitalar;
- c) Assistência Farmacêutica;
- d) Vigilância em Saúde e;
- e) Gestão do SUS;

II - Investimento na Rede de Serviços Públicos de Saúde:

- a) Atenção Básica
- b) Atenção Especializada
- c) Vigilância em Saúde;
- d) Gestão e desenvolvimento de tecnologias em Saúde no SUS e;
- e) Gestão do SUS.

6. 1 Fontes de financiamento / Recursos Federais

6.1.2 Manutenção das Ações e Serviços Públicos de Saúde

Os recursos financeiros referentes a esse bloco são destinados à manutenção da oferta e continuidade da prestação das ações e serviços públicos de saúde e ao funcionamento dos órgãos e estabelecimentos responsáveis pela implementação dessas ações e serviços, conforme a Portaria de Consolidação nº 6, de 28 de setembro de 2017. Os recursos financeiros desse bloco se configuram como recurso de despesa corrente (custeio). No âmbito da Atenção Primária, esse bloco inclui, entre outros, os incentivos financeiros de Capitação Ponderada, Pagamento por Desempenho, Incentivo de Ações Estratégicas e Informatiza APS.



6.1.2.1 Atenção Primária à Saúde

O pagamento Atenção Básica foi instituído pela Portaria nº 2.979, de 12 de novembro de 2019 como Programa Previne Brasil. O novo modelo de financiamento altera algumas formas de repasse das transferências para os municípios, que passam a ser distribuídas com base em três critérios: capitação ponderada, pagamento por desempenho e incentivo para ações estratégicas.

A proposta tem como princípio a estruturação de um modelo de financiamento focado em aumentar o acesso das pessoas aos serviços da Atenção Primária e o vínculo entre população e equipe, com base em mecanismos que induzem à responsabilização dos gestores e dos profissionais pelas pessoas que assistem. O Previne Brasil equilibra valores financeiros per capita referentes à população efetivamente cadastrada nas equipes de Saúde da Família (eSF) e de Atenção Primária (eAP), com o grau de desempenho assistencial das equipes somado a incentivos específicos, como ampliação do horário de atendimento (Programa Saúde na Hora), equipes de saúde bucal, informatização (Informatiza APS), equipes de Consultório na Rua, equipes que estão como campo de prática para formação de residentes na APS, entre outros tantos programas.

- Agentes Comunitários de Saúde

O programa consiste em recursos financeiros destinados a estimular a organização da atenção básica em todos os municípios com a implantação de agentes comunitários. As ações que são financiadas com os recursos do programa estão centradas e práticas de prevenção de doenças e promoção da saúde.

- Academia de saúde

Para estimular a manutenção do Programa Academia da Saúde como estratégia de promoção da saúde e como ponto da Rede de Atenção à Saúde, o Ministério da Saúde prevê o repasse mensal de recurso de custeio para o financiamento das ações. Este recurso é repassado de forma regular, por meio de transferência fundo a fundo, no valor mensal de R\$ 3.000,00 (três mil reais) por polo, às Secretarias Municipais de Saúde e à Secretaria de Saúde do Distrito Federal. Tal



repasse, no entanto, consiste em um incentivo, devendo o Programa contar também com financiamento dos estados/Distrito Federal e municípios.

- Programa de Informatização da APS

O Informatiza APS faz parte da estratégia de saúde digital do Ministério da Saúde, o Conecte SUS. O programa vai apoiar a informatização das unidades de saúde e a qualificação dos dados da Atenção Primária à Saúde de todo o país. O investimento na tecnologia da informação vai subsidiar a gestão dos serviços de saúde e a melhoria da clínica.

O Programa de Apoio à Informatização e Qualificação dos Dados da Atenção Primária à Saúde - Informatiza APS, foi instituído pela Portaria nº 2.983, de 11 de novembro de 2019, por meio da alteração das Portarias de Consolidação nº 5/GM/MS e nº 6/GM/MS, de 28 de setembro de 2017.

- Incremento Temporário ao Custeio dos Serviços de Atenção Primária em Saúde.

A aplicação das emendas parlamentares para incremento temporário do Piso da Atenção Primária à Saúde observará o valor máximo, por Município, de até 100% (cem por cento) da soma do valor total repassado ao Município e ao Distrito Federal no exercício de 2020.

A não observância dos requisitos e limite previstos configurará impedimento de ordem técnica à obrigatoriedade da execução orçamentária e financeira da emenda parlamentar.

Os recursos serão aplicados na manutenção de unidades de atenção básica à saúde, para desenvolvimento de ações e serviços relacionados à atenção primária, e, especialmente, nas ações que contribuam para o alcance de desempenho dos indicadores do Previnir Brasil, a exemplo de iniciativas como a contratação de serviços para informatização, e que custeiem a estrutura necessária para o alcance dos indicadores de desempenho.

Os Municípios, quando participantes de Consórcio Público Municipal de Saúde, poderão destinar os recursos oriundos de emenda parlamentar de



incremento Piso da Atenção Primária à Saúde para a remuneração de produção de serviços vinculados ao respectivo consórcio.

- Programa Saúde na Escola

O Programa Saúde na Escola (PSE) visa à integração e articulação permanente da educação e da saúde, proporcionando melhoria da qualidade de vida da população brasileira. Como consolidar essa atitude dentro das escolas? Essa é a questão que nos guiou para elaboração da metodologia das Agendas de Educação e Saúde, a serem executadas como projetos didáticos nas Escolas.

O PSE tem como objetivo contribuir para a formação integral dos estudantes por meio de ações de promoção, prevenção e atenção à saúde, com vistas ao enfrentamento das vulnerabilidades que comprometem o pleno desenvolvimento de crianças e jovens da rede pública de ensino.

6.1.2.2 Atenção de Média e Alta Complexidade Ambulatorial e Hospitalar

- Atenção à Saúde da População para Procedimento no MAC

Recurso para financiar os procedimentos de média e de alta complexidade, conforme o atributo de nível de complexidade e forma de financiamento definido para cada procedimento da tabela do Sistema de Informações Ambulatoriais (SIA), de acordo com a Portaria MS/SAS nº 224/2003 e pela tabela do Sistema de Informações Hospitalares (SIH).

- SAMU

O recurso relativo ao Serviço de Atendimento Móvel de Urgência tem como finalidade o custeio de quaisquer ações e serviços de média e alta complexidade para atenção à saúde da população, desde que garantida a manutenção da unidade.

- Melhor em Casa

A Atenção Domiciliar (AD) é uma forma de atenção à saúde, oferecida na moradia do paciente e caracterizada por um conjunto de ações de promoção à



saúde, prevenção e tratamento de doenças e reabilitação, com garantia da continuidade do cuidado e integrada à Rede de Atenção à Saúde.

- Incremento Temporário ao Custeio dos Serviços de Atenção Hospitalar e Ambulatorial.

Os recursos do incremento temporário da Média e Alta Complexidade são destinados à:

I - Manutenção de unidades públicas sob gestão de Estados, Distrito Federal e Municípios, devendo ser destinados para o conjunto de estabelecimentos de saúde cadastrados no Sistema do Cadastro Nacional dos Estabelecimentos de Saúde - SCNES, limitados em até 100% (cem por cento) da produção total aprovada na média e alta complexidade dessas unidades no exercício de 2020, segundo sistemas de informações que compõem a base nacional de informações do SUS; e

II - Manutenção de unidades de propriedade ou gerenciadas por entidades privadas sem fins lucrativos contratadas, conveniadas ou com instrumento congênere firmado com o ente beneficiado, devendo ser destinados para cada estabelecimento de saúde cadastrado no SCNES, limitados em até 100% (cem por cento) da produção aprovada na média e alta complexidade da unidade no exercício de 2020, segundo sistemas de informações que compõem a base nacional de informações do SUS.

6.1.2.3 Assistência Farmacêutica

- Promoção da Assistência Farmacêutica e Insumos Estratégicos na Atenção Primária em Saúde

A assistência Farmacêutica Básica consiste em recursos financeiros e ações destinadas, exclusivamente, à aquisição de medicamentos básicos, contribuindo para a garantia da integralidade na prestação da assistência básica à saúde.

As ações financiadas com esses recursos asseguram o fortalecimento de medicamentos básicos à população do país, dentro diversas propostas pela Política Nacional de Medicamentos.



6.1.2.4 Vigilância em Saúde

- Incentivo Financeiro aos Estados, Distrito Federal e Municípios para a Vigilância em Saúde - Despesas Diversas

O programa refere-se a recursos financeiros repassados de forma regular e automática, com transferência mensais, destinadas às ações básicas de investigação epidemiológica e ambiental, de diagnóstico de risco, ações de controle, eliminação, erradicação de agentes de agravos e danos à saúde individual e coletiva das populações estabelecidos na portaria nº MS/SVS-2663/2019.

São incentivos do programa as ações de controle de epidemiologias descentralizadas relativas às seguintes doenças: Malaria, Leishmaniose, Esquistossomose, Febre Amarela, Dengue, Tracoma, Doença de Chagas, Peste, Filariose e Bócio (FNS BRASIL).

Recurso financeiro destinado para o desenvolvimento das ações e serviços de Vigilância em saúde.

- Assistência Financeira Complementar aos Estados, Distrito Federal e Municípios para Agentes de Combate às Endemias.

Recursos financeiros destinados para pagamento de profissionais que desenvolve ações e serviços de vigilância em saúde para promoção e prevenção de doenças.

- Incentivo Financeiro aos Estados, Distrito Federal e Municípios Execução Ações Vigilância Sanitária

O incentivo às ações básicas de vigilância sanitária está voltado para a modernização das ações de fiscalização e controle sanitário em produtos, serviços e ambientes sujeitos à vigilância sanitária, bem como as atividades educacionais sobre vigilância sanitária.

6.1.2.5 Gestão do SUS

Tem a finalidade de apoiar a implementação de ações e serviços que contribuem para a organização e eficiência do SUS. É constituído de dois



componentes:) Componente para a Qualificação da Gestão do SUS;) Componente para a Implantação de Ações e Serviços de Saúde.

6.2 Investimento

Os recursos financeiros referentes ao Bloco de Estruturação são transferidos em conta-corrente única, aplicados conforme definido no ato normativo que deu origem ao recurso, e destinados exclusivamente:

I - Aquisição de equipamentos voltados para a realização de ações e serviços públicos de saúde;

II - Obras de construções novas ou ampliação de imóveis existentes utilizados para a realização de ações e serviços públicos de saúde; e,

III - Obras de reforma de imóveis já existentes utilizados para a realização de ações e serviços públicos de saúde.

A maioria dos recursos financeiros desse bloco se configuram como recurso de despesa de capital (investimento). Atualmente são transferidos por meio desse bloco recursos para estruturação da Atenção Primária, como construção, ampliação e reforma de Unidades Básicas de Saúde (UBS), Unidades Básicas de Saúde Fluvial e polos do Programa Academia da Saúde, bem como recursos para aquisição de equipamentos.

6.3 Fontes de financiamento / Recursos Estaduais

6.3.1 Cofinanciamento

Incremento financeiro do Tesouro Estadual para ajudar no custeio da atenção básica da saúde local, além de assegurar melhorias nas unidades de saúde (sobretudo, na assistência farmacêutica) e, especificamente naqueles que dispõem, nas despesas mensais com o Serviço de Atendimento Móvel de Urgência (SAMU).

Receitas por fonte de recurso do ano de 2021 (SIOPS)

Recurso Próprio	R\$ 7.120.590,27
Recurso Estadual	R\$ 0,00



Recurso Federal	R\$ 18.461.021,60
-----------------	-------------------

Despesas com saúde do ano de 2021 (SIOPS)

Despesas com ações e serviços públicos de saúde (ASPS)	R\$ 6.828.629,14
Despesas com saúde não computadas no cálculo do mínimo	R\$ 19.112.072,60

7 GESTÃO DO TRABALHO E DA EDUCAÇÃO EM SAÚDE

Com relação à educação na saúde a Política Nacional de Educação Permanente em Saúde (PNEPS) compreende que a transformação nos serviços, no ensino e na condução do sistema de saúde não pode ser considerada questão simplesmente técnica. Envolve mudança nas relações, nos processos, nos atos de saúde e, principalmente, nas pessoas.

É importante manter a realização periódica capacitação/qualificação dos profissionais, a fim de aprimorar o processo ensino-aprendizagem, porém também efetivar em todos os níveis de atenção à saúde um modelo de educação que proponha aos envolvidos à reflexão sobre suas práticas como estratégia para melhora da resolutividade nos serviços e ações da saúde.

Nesse sentido, o apoio institucional tem sido adotado como ferramenta que promove um espaço coletivo de articulação entre gestão e cuidado visando inovar o fazer, o planejamento, a supervisão e avaliação em saúde, para fomentar e acompanhar processos de mudança nas organizações, significar conceitos e tecnologias estimulando a autonomia dos sujeitos.

A educação permanente e continuada, enquanto estratégica de qualificação, crescimento em conhecimento e resolutividade dos profissionais, encontra-se estruturada e em execução.

No ano de 2017 o município aderiu a Portaria N° 3.194, DE 28 DE NOVEMBRO DE 2017 que dispõe sobre o Programa para o Fortalecimento das Práticas de Educação Permanente em Saúde no Sistema Único de Saúde - PRO EPS-SUS que tem como objetivo geral estimular, acompanhar e fortalecer a qualificação profissional dos trabalhadores da área da saúde para a transformação



das práticas de saúde em direção ao atendimento dos princípios fundamentais do SUS, a partir da realidade local e da análise coletiva dos processos de trabalho.

No mais, está sendo estimulado a qualificação dos servidores em cursos técnico, especializações, e outros no intuito de que estes profissionais possam, aperfeiçoar sua contribuição na formação de políticas de saúde para o município, buscando a melhor evidência disponível sobre os problemas e as soluções viáveis, e identificando possibilidades de benefícios, riscos e custos e ainda apoiando o monitoramento e avaliação de resultados das opções.

Em relação a Gestão do Trabalho, a Secretaria Municipal de Saúde é responsável pelo controle e avaliação de todos os profissionais concursados e contratados, a estrutura de gestão do trabalho vem sendo implementada de forma contínua, onde a maioria dos servidores são concursados. O município possui Plano de Cargos Carreira e Salários, e está em processo implementação no município.

Quanto à gestão do Trabalho temos o seguinte quadro funcional por categoria e vínculo empregatício e carga horária:

Tabela 9. Distribuição do quadro de profissionais em saúde do SUS. São Raimundo Nonato

CATEGORIA	QUANTIDADE
Enfermeiro (a)	42
Enfermeiro (a) de Estratégia de Saúde da Família	12
Assistente Social	7
Bioquímico/Farmacêutico	6
Médico clínico	32
Médico cirurgia geral	1
Médico de Estratégia de Saúde da Família	3
Médico pediatra	4
Cardiologista	1
Ortopedista e Traumatologista	2
Fisioterapeuta	19
Fonoaudiólogo	3
Nutricionista	6
Cirurgião dentista – geral	6
Cirurgião dentista – endodontista	1
Cirurgião dentista – estomatologista	1
Cirurgião dentista – periodontista	1
Cirurgião dentista – buco maxilo facial	1
Cirurgião dentista – Estratégia de Saúde da Família	13
Psicólogo	10
Biomédico	2
Orientador educacional	1
Psicopedagogo	1



ESTADO DO PIAUÍ
PREFEITURA MUNICIPAL DE SÃO RAIMUNDO NONATO
SECRETARIA MUNICIPAL DE SAÚDE

63



Terapeuta Ocupacional	1
Auxiliar de enfermagem	46
Auxiliar de enfermagem do trabalho	02
Auxiliar de enfermagem de Estratégia de Saúde da Família	05
Visitador sanitário	02
Técnico de enfermagem	51
Técnico de enfermagem da Estratégia de Saúde da Família	05
Auxiliar de Laboratório de Análises Clínicas	02
Auxiliar Técnico em Patologia Clínica	02
Técnico em Patologia Clínica	01
Técnico em saúde bucal	04
Técnico em radiologia e imagenologia	06
Agente Comunitário de Saúde	77
Atendente de consultório dentário	05
Atendente de enfermagem ao berçário	01
Atendente de farmácia balconista	01
Pessoal Administrativo	125
Administrador de sistemas operacionais	03
Atendente de ambulatório ou clínica	04
Digitador	7
Diretor de serviços de saúde diretor clínico	4
Gerente de serviços de saúde administrado	10
Recepcionista em geral	8
Supervisor de almoxarifado	1
Motorista de furgão ou veículo similar	1
Trabalhador de serviços de manutenção	87

FONTE: CNES. 2022



8 PARTICIPAÇÃO E CONTROLE SOCIAL

O Conselho Municipal de Saúde foi instituído pela lei municipal Nº Lei nº 431, de 18/01/1991 que se reúnem mensalmente na Sala do Conselho que fica no prédio da Secretaria Municipal de Saúde em reuniões ordinárias tendo como responsabilidade discutir as questões de saúde no município, avaliar os gastos em saúde e a qualidade da assistência prestada.

Nas reuniões Ordinárias, a Secretaria de Saúde apresenta as prestações de contas do Fundo Municipal de Saúde mensalmente, onde são avaliados e fiscalizados os gastos realizados pelos Conselheiros.

Além disso, são realizadas Audiências Públicas na Câmara Municipal com objetivo das prestações de contas do Fundo Municipal de Saúde bem como dados quantitativos de serviços realizados e ofertados à população referente a cada quadrimestre do ano abordado. A divulgação das audiências é feita nas reuniões do Conselho, pelos meios de comunicação e publicação em Diário Oficial do Município e contam com a participação de representantes do legislativo, conselheiros municipais de saúde, servidores municipais responsáveis pelas diferentes áreas da Secretaria de Saúde e lideranças comunitárias.

As audiências na Câmara Municipal são realizadas em horário comercial conforme normas de uso da Câmara, porém esse fato tem colaborado para dificultar a participação da comunidade.

O serviço de Ouvidoria Municipal constitui-se num espaço democrático onde o cidadão pode solicitar informações sobre as ações e serviços de saúde ou registrar sua sugestão, elogio, solicitação, reclamação ou denúncia. Cabe a Ouvidoria gerenciar o recebimento e registro das demandas, relativas aos serviços prestados



pela Secretária Municipal de Saúde, encaminhando-os às responsáveis e zelando pela efetivação das respostas.

Diante da necessidade apresentada pelo cidadão, a Ouvidoria orienta, encaminha, acompanha a demanda e responde ao cidadão sobre as providências adotadas. A Ouvidoria trabalha na organização das manifestações e dos dados em relatórios gerenciais contribuindo para a avaliação dos serviços e ações de saúde, também dissemina informações, contribuindo para apurar as necessidades e a satisfação do usuário do Sistema Único de Saúde.

8.1 Composição do Conselho Municipal de Saúde, biênio 2021 a 2023





ESTADO DO PIAUÍ

PREFEITURA MUNICIPAL DE SÃO RAIMUNDO NONATO

SECRETARIA MUNICIPAL DE SAÚDE

66



Id:09FEB374E11E50DB



ESTADO DO PIAUÍ
PREFEITURA MUNICIPAL DE SÃO RAIMUNDO NONATO
SECRETARIA MUNICIPAL DE SAÚDE
CNPJ: 01.865.085/0001-33



DECRETO Nº 048/2021

SÃO RAIMUNDO NONATO-PI, 23 DE ABRIL DE 2021.

DISPÕE SOBRE A NOMEAÇÃO DOS MEMBROS DO CONSELHO MUNICIPAL DE SAÚDE DE SÃO RAIMUNDO NONATO – PI.

A prefeita Municipal de São Raimundo Nonato – PI, Estado do Piauí, Sra. Carmelita de Castro Silva, no uso de suas atribuições legais e em conformidade com a Legislação em vigor, **DECRETA:**

Art. 1º - ficam nomeados os Conselheiros e Suplentes abaixo relacionados para compor o novo Conselho Municipal de Saúde do Município de São Raimundo Nonato – PI, com prazo de 02 (dois) anos (23 abril de 2021 a 23 de abril de 2023):

MEMBROS DO CONSELHO MUNICIPAL DE SAÚDE DE SÃO RAIMUNDO NONATO – PI. REPRESENTANTES DO GOVERNO MUNICIPAL:

Titulares
Elizabeth Pereira Galvão
CPF: 349.878.273-87

Valéria Negreiros Nunes
CPF: 958.441.633-20

Lucas da Silva Parente
CPF: 897.257.273-04

Suplentes
Maria das Mercês Ribeiro Silva
CPF: 013.305.993-65

Maria Quitéria Braga dos Santos
CPF: 175.892.745-34

Cévio Santana Lima
CPF: 007.603.13-01

REPRESENTANTES DO GOVERNO ESTADUAL:

Titular
Thaís Loanna Teixeira de Castro Rosário
CPF: 018.992.343-00

Suplente
Ricardo Belarmino Veiga
CPF: 307.168.293-04

REPRESENTANTES DOS TRABALHADORES DA SAÚDE:

Titulares
Jussival de Macêdo Silva Júnior
CPF: 960.066.333-53

Nihara Helena Alves de Araújo
CPF: 935.770.793-04

Márcia dos Santos Silva
CPF: 803.191.143-88

Inácio Vinicius Aguiar Dias
CPF: 008.889.453-37

Suplentes
Jéssika de Miranda Ferreira
CPF: 026.923.013-07

Maria Aparecida dos Santos Carvalho
CPF: 972.545.923-72

Tallita Oliveira Medeiros
CPF: 947.423.753-00

Clauneide Ribeiro dos Santos Negreiros
CPF: 876.235.443-49

REPRESENTANTES DO SINDICATO DOS TRABALHADORES RURAIS:

Titular
Maria Hilda dos Santos Cardoso
CPF: 341.483.703-00

Suplente
Ricardo Ferreira de Castro
CPF: 429.301.973-15

REPRESENTANTES DO SINDICATO DOS AGENTES COMUNITÁRIOS DE SAÚDE / AGENTES DE ENDEMIAS:

Titular
Avenaldo Ferreira de Santana
CPF: 827.336.193-49

Suplente
Maria do Carmo Almeida dos Santos
CPF: 641.958.723-91

REPRESENTANTES DO SINDICATO DOS TAXISTAS:

Titular
Genison Luiz Rodrigues Soares
CPF: 523.955.291-68

Suplente
Hélio Alves do Nascimento
CPF: 805.723.088-68

REPRESENTANTES DA IGREJA EVANGÉLICA:

Titular
Verlândia Oliveira Macêdo
CPF: 989.067.633-87

Suplente
Wellington Dias de Carvalho
CPF: 075.817.513-25

REPRESENTANTES DA IGREJA CATÓLICA:

Titular
Eraldo de Sousa Pereira
CPF: 453.641.923-34

Suplente
Celimar Santana Paes Landim
CPF: 269.594.578-74

REPRESENTANTES DOS PRESTADORES DE SERVIÇOS:

Titular
Diana de Carvalho Reis
CPF: 278.778.798-30

Suplente
Jose Bento Paes Landim Neto
CPF: 474.474.603-97

REPRESENTANTES DA ASSOCIAÇÃO DA ONÇA:

Titular
Rosilene Maria da Costa Silva
CPF: 945.970.143-49

Suplente
Antônio Amaro dos Santos
CPF: 347.645.423-15

REPRESENTANTES DA ASSOCIAÇÃO DO MUCAMBO:

Titular
Antônio Jose da Costa
CPF: 397.211.323-49

Suplente
João da Costa Rodrigues
CPF: 919.964.811-34

Carmelita de Castro Silva
Carmelita de Castro Silva
Prefeita municipal

9 RELAÇÕES INTERFEDERATIVAS

End.: Rua Praça Pe. Francisco Freiria, 1480, Aldeia – CEP: 64770-000 – São Raimundo Nonato – PI

Fone/Fax: (89) 3582-1806 - E-mail: saudesaoraimundo@hotmail.com



O município participa do processo de reorganização do SUS, no que concerne às competências e responsabilidades de cada esfera de governo, sendo estas pactuações realizadas nas comissões intergestores bipartite regional, estadual ou na comissão intergestores tripartite.

No território Serra da Capivara, o município de São Raimundo Nonato participa das reuniões mensais da Comissão Intergestores Regional, de modo que este é referência para serviços de Atenção Especializada e Média Complexidade. Assim, são pactuados os serviços, levando em conta que a rede de saúde procura promover o acesso à população do território.

As relações interfederativas se baseiam na análise situacional que é feita para a região de saúde, promovendo metas e indicadores que contemplem a realidade do território.



10 DESCRIÇÃO DO DESEMPENHO DOS INDICADORES DO SISPACTO NO



MUNICÍPIO

A Resolução nº 08, de 24/11/16 da Comissão Intergestores Tripartite – CIT dispôs sobre o processo de pactuação interfederativa de indicadores para o período 2017-2021, a partir das prioridades nacionais em saúde, definindo fluxos para o processo.

Em observância ao Decreto nº 10.139, de 28 de novembro de 2019, o Ministério da Saúde (MS) e suas Secretarias, em diálogo com o Conselho Nacional de Secretários de Saúde (Conass) e com o Conselho Nacional de Secretarias Municipais de Saúde (Conasems), vem desenvolvendo estudos para revisão e consolidação de portarias vigentes das Secretarias do Ministério da Saúde e das resoluções da CIT, com o intuito de aprimorar o marco normativo do Sistema Único de Saúde (SUS).

Na análise das resoluções tripartite visando à sua consolidação, foram identificados dispositivos que estavam exauridos, expirados, em desuso e/ou inadequados ao cenário atual, motivos estes que ensejaram sua revogação, caso da Resolução tripartite nº 2/2016 que vigorou até o ano de 2021, ficando a cargo de cada Estado a definição de novos indicadores de saúde quando da elaboração do Planejamento Regional Integrado (PRI).

A pactuação de indicadores reforça as responsabilidades do gestor, em função das necessidades de saúde da população e fortalece a integração dos instrumentos de planejamento do Sistema Único de Saúde, devendo as metas ser definidas a cada ano.

Abaixo segue a descrição da série histórica dos indicadores o qual revela informações sobre estado de saúde da população e o sistema municipal de saúde.

Nº	INDICADOR	METAS PACTUADAS				RESULTADOS INDICADORES				
		2018	2019	2020	2021	2017	2018	2019	2020	2021



ESTADO DO PIAUÍ
PREFEITURA MUNICIPAL DE SÃO RAIMUNDO NONATO
SECRETARIA MUNICIPAL DE SAÚDE

69



1.	Mortalidade prematura: a) Para município e região com menos de 100 habitantes: Número de óbitos prematuros (de 30 a 69 anos) pelo conjunto das quatro principais doenças crônicas não transmissíveis (doenças do aparelho circulatório, câncer, diabetes e doenças respiratórias crônicas. b) Para município e região com 100 mil ou mais habitantes, estados e Distrito Federal: Taxa de mortalidade prematura (de 30 a 69 anos) pelo conjunto das quatro principais doenças crônicas não transmissíveis (doenças do aparelho circulatório, câncer, diabetes e doenças respiratórias crônicas).	42	40	43	45	43	31	46	46	46
2.	Proporção de óbitos de mulheres em idade fértil (MIF) investigados (>)	100%	90%	100%	95%	71,4%	50%	94,73%	31,25%	81,82%
3.	Proporção de registro de óbitos com causa básica definida de residentes.	95%	95%	100%	100%	96,6%	98,2%	98,1%	98%	97,6%



ESTADO DO PIAUÍ
PREFEITURA MUNICIPAL DE SÃO RAIMUNDO NONATO
SECRETARIA MUNICIPAL DE SAÚDE

4.	Proporção de vacinas selecionadas do Calendário Nacional de Vacinação para crianças menores de dois anos de idade - Pentavalente (3ª dose), Pneumocócica 10-valente (2ª dose), Poliomielite (3ª dose) e Tríplice viral (1ª dose) - com cobertura vacinal preconizada.	95%	95%	95%	95%	0%	75%	0%	0%	0%
5.	Proporção de casos de doenças de notificação compulsória imediata (dnci) encerradas em até 60 dias após notificação.	100%	100%	70%	80%	88,9%	0%	0%	50%	100%
6.	Proporção de cura dos casos novos de hanseníase diagnosticados nos anos das coortes.	90%	90%	90%	100%	80%	60%	75%	100%	0%
7.	Nº de casos autóctones de malária.	0	0	0	0	0	0	0	0	0



ESTADO DO PIAUÍ
PREFEITURA MUNICIPAL DE SÃO RAIMUNDO NONATO
SECRETARIA MUNICIPAL DE SAÚDE

8.	Nº de casos novos de sífilis congênita em menores de um ano de idade.	1	1	2	0	2	3	2	1	1
9.	Nº de casos novos de AIDS em menores de 5 anos.	0	0	0	0	1	0	0	0	0
10.	Proporção de análises realizadas em amostras de água para consumo humano quanto aos parâmetros coliformes totais, cloro residual livre e turbidez.	85%	50%	100%	100%	122,88%	46,46%	40,6%	46,69%	119,75%
11.	Razão de exames citopatológicos do colo do útero em mulheres de 25 a 64 anos e a população da mesma faixa etária. (>)	0,64	0,64	0,72	0,6	0,01	0,01	0,01	0	0,01



ESTADO DO PIAUÍ
PREFEITURA MUNICIPAL DE SÃO RAIMUNDO NONATO
SECRETARIA MUNICIPAL DE SAÚDE

12.	Razão de exames de mamografia de rastreamento realizados em mulheres de 50 a 69 anos e população da mesma faixa etária. (>)	0,5	0,5	0,52	0,5	0,44	0,28	0,34	0,21	0,33
13.	Proporção de parto normal. (>)	48%	48%	42%	48%	28,5%	25%	26,8%	23,4%	20,2%
14.	Proporção de gravidez na adolescência entre as faixas etárias de 10 a 19 anos	21%	19%	10%	25%	24%	18,9%	18,9%	32,7%	17,74%
15.	Taxa de Mortalidade Infantil.	10	10	10	5	11	16	6	9	7
16.	Número de óbitos maternos em determinado período e local de residência. (<)	0	0	0	0	0	0	1	2	1
17.	Cobertura populacional estimada pelas equipes de atenção básica.	100%	100%	100%	100%	100%	100%	100%	100%	100%



ESTADO DO PIAUÍ
PREFEITURA MUNICIPAL DE SÃO RAIMUNDO NONATO
SECRETARIA MUNICIPAL DE SAÚDE

73



18.	Cobertura de acompanhamento das condicionalidades de Saúde do Programa Bolsa Família (PBF).	80%	80%	85%	80%	72,14%	84,31%	86,3%	35,18%	84,53%
19.	Cobertura populacional estimada de saúde bucal na atenção básica.	100%	100%	100%	100%	100%	100%	100%	100%	100%
20.	Percentual de municípios que realizam no mínimo seis grupos de ações de Vigilância Sanitária consideradas necessárias a todos os municípios.	85,7%	-	-	-	71,4%	71,4%	85,7%	-	-

São Raimundo Nonato
JUNTOS EM UM NOVO TEMPO



ESTADO DO PIAUÍ
PREFEITURA MUNICIPAL DE SÃO RAIMUNDO NONATO
SECRETARIA MUNICIPAL DE SAÚDE

74



21.	Ações de matriciamento sistemático realizadas por CAPS com equipes de Atenção Básica FONTE: Código do procedimento: 03.01.08.030-5 Matriciamento de Equipes da Atenção Básica registrado no BPAC do Sistema de Informação Ambulatorial - S.I.A-SUS	100%	100%	100%	100%	100%	100%	100%	100%	100%
22.	Número de ciclos que atingiram mínimo de 80% de cobertura de imóveis visitados para controle vetorial da dengue.	6	6	6	6	3	6	5	6	6
23.	Proporção de preenchimento do campo "ocupação" nas notificações de agravos relacionados ao trabalho.	100%	100%	80%	100%	100%	100%	0%	100%	100%



10.1 Matriz GUT

A matriz GUT – Gravidade, Urgência e Tendência – se trata da priorização de problemas pontuais, baseada na análise situacional dos determinantes em saúde, bem como dos indicadores sociodemográficos, ambientais e epidemiológicos. Além disso, a matriz GUT prioriza as discussões realizadas nas conferências de saúde, tendo como base as necessidades apontadas pelos participantes, uma vez que nesses espaços consegue-se agregar propostas para melhoria dos serviços de saúde.

Através da matriz GUT é possível identificar falhas no processo de trabalho, na disponibilização das ações e serviços de saúde, na estrutura dos estabelecimentos e na ocorrência de doenças e agravos à saúde. Após identificados, os problemas são pontuados conforme sua gravidade, urgência de resolubilidade e tendência de piora. Assim, tem-se um escore, o qual aponta os problemas de maior e menor prioridade de serem resolvidos.

A construção da matriz GUT aconteceu em São Raimundo Nonato a partir da discussão dos indicadores negativos e metas não atingidas para o período de 2018 a 2021.



São Raimundo Nonato
JUNTOS EM UM NOVO TEMPO



Matriz de Prioridade (GUT)							
Descrição do problema	Gravidade	Urgência	Tendência	Prioridade Final			
Queda nas coberturas vacinais	Gravíssimo	5	Resolver o mais cedo possível	3	Vai piorar em pouco tempo	4	12
Falha na busca ativa de pessoas com comorbidades primárias	Muito Grave	4	Resolver o mais cedo possível	3	Vai piorar rapidamente	5	12
Falta de interação entre as equipes e profissionais	Grave	3	Resolver o mais cedo possível	3	Vai piorar rapidamente	5	11
Ausência de organograma de trabalho do setor administrativo da SMS	Grave	3	Resolver o mais cedo possível	3	Vai Piorar em médio prazo	3	9
Deficiência de educação em saúde para a população.	Grave	3	Resolver o mais cedo possível	3	Vai piorar em pouco tempo	4	10
Ausência de capacitação em urgências cardiológicas às equipes de saúde	Grave	3	Resolver o mais cedo possível	3	Vai piorar em pouco tempo	4	10
Ausência de veículos para suprir o deslocamento das equipes para atendimentos domiciliares.	Pouco Grave	2	Resolver o mais cedo possível	3	Vai Piorar em médio prazo	3	8
Deficiência na busca ativa de gestantes para realização de testes de sífilis e HIV	Gravíssimo	5	Necessita de ação imediata	5	Vai piorar rapidamente	5	15



PRIORIZAÇÃO DOS PROBLEMAS IDENTIFICADOS (MATRIZ GUT)

Gravidade	
1	Não é Grave
2	Pouco Grave
3	Grave
4	Muito Grave
5	Gravíssimo

Urgência	
1	Não tem pressa
2	Pode esperar um pouco
3	Resolver o mais cedo possível
4	Resolver com alguma urgência
5	Necessita de ação imediata

Tendência	
1	Não vai piorar
2	Vai Piorar em longo prazo
3	Vai Piorar em médio prazo
4	Vai piorar em pouco tempo
5	Vai piorar rapidamente

São Raimundo Nonato
JUNTOS EM UM NOVO TEMPO



11 DIRETRIZES, OBJETIVOS, METAS, INDICADORES, PREVISÃO ORÇAMENTÁRIA E COMPATIBILIZAÇÃO DAS PROPOSTAS DA PLENÁRIA DE SAÚDE

Com o objetivo de instituir metas mensuráveis e factíveis para o quadriênio 2022-2025, o processo de formulação do Plano Municipal teve seus fundamentos através da participação de todos os profissionais da área da saúde, conselho municipal de saúde e demais conselhos municipais e entidades de classe, bem como, foram convidadas a população de uma forma geral, para discutir a situação de saúde do município e elaborar objetivos, metas e propostas para a resolução de problemas e aprimorar o serviço com ampla participação de atores sociais de forma transparente e democrática.

Tal processo está pautado na Lei Complementar nº 141, Seção I: Da Transparência e Visibilidade da Gestão da Saúde, Art. 31, parágrafo único, cujo versa que ambas serão asseguradas mediante incentivo à participação popular e realização de audiências públicas, durante o processo de elaboração e discussão do Plano de Saúde.

Sendo assim, o processo de elaboração do plano compreende três momentos IX Conferência Municipal de Saúde; Plenária Municipal de Saúde Mental ambas realizadas em janeiro de 2022 e Priorização de suas propostas. Tais propostas encontram-se devidamente compatibilizadas às diretrizes e objetivos a seguir descritas:

DIRETRIZ 01– Investimento de todo o orçamento da saúde em prol da consolidação do SUS universal e de qualidade, mediante a obtenção do financiamento suficiente para o SUS, incluindo os valores das transferências fundo a fundo da União para os Estados, Distrito Federal e municípios, conforme critério, modalidades e categorias pactuadas na CIT e deliberadas pelo Conselho Nacional de Saúde nos termos do Art. 17 da lei complementar 141/2012.

Objetivo 01 – Cumprir os dispositivos legais de aplicação dos recursos financeiros em Ações e Serviços Públicos de Saúde.



ESTADO DO PIAUÍ
PREFEITURA MUNICIPAL DE SÃO RAIMUNDO NONATO
SECRETARIA MUNICIPAL DE SAÚDE

79



META	INDICADOR	2022			
		2022	2023	2024	2025
Manter o percentual mínimo de recursos aplicados na Saúde de 15%.	Percentual de recursos aplicados na Saúde.	15%	15%	15%	15%
Aplicar 100% dos recursos financeiros oriundos de emendas parlamentares, dentro do prazo legal.	Percentual de recursos financeiros oriundos de emendas parlamentares, aplicados dentro do prazo legal.	100%	100%	100%	100%
Construir 02 academias de saúde.	Número de academia de saúde construída/ano.		01	01	-
Reformar e/ou ampliar 05 (cinco) UBS.	Número de UBS reformados /ano.	03	02	-	-
Construir 03 (três) UBS.	Número de UBS reformadas/ano.	02	01	-	-
Concluir a ampliação de 02 (duas) UBS (Firmeza e Novo Zabelê).	Número de UBS ampliadas.	02	-	-	-
Realizar a aquisição de 15 (quinze) veículos para a atenção básica/Equipe Multiprofissional.	Número de veículos adquiridos/ano.	15	-	-	-
Realizar a aquisição de equipamentos/ insumos necessários para realização das ações da Atenção Básica.	Proporção equipes estruturadas com equipamentos / insumos adquiridos.	70%	80%	90%	100%
Contratar especialidades ou profissionais para suprir a necessidades de algumas referências ou áreas descobertas.	Número de especialidades contratada para suprir a necessidades de algumas patologias.	01	01	01	01
Ampliar o quadro de Técnicos de enfermagem para atender as demandas das ESF da Zona Rural.	Número de técnicos de enfermagem ampliados por ESF da Zona Rural.	01	01	01	01



ESTADO DO PIAUÍ
PREFEITURA MUNICIPAL DE SÃO RAIMUNDO NONATO
SECRETARIA MUNICIPAL DE SAÚDE

80



Disponibilizar vigilantes patrimoniais para as UBS do município.	Número de vigilantes contratados para as UBS.	14	14	14	14
Implantar pontos de apoio para as ESF nas comunidades da Zona Rural.	Número de pontos de apoio implantados na Zona Rural.	03	-	-	-
Adquirir um veículo próprio para o CAPS.	Número de veículos adquiridos para o CAPS.	01	-	-	-
Melhorar acessibilidade nas UBS para pessoas com deficiência.	Número de UBS com acessibilidade.	14	14	14	14
Construir uma sede própria para o Centro Especialidades Odontológicas (CEO)	Número de Centro de Especialidades Odontológicas (CEO) construído	01	-	-	-
Adquirir 01 (um) transporte tipo Van para facilitar o deslocamento de usuários com mobilidade reduzida aos serviços de saúde.	Número transporte tipo Van adquiridos.	01	-	-	-
Padronizar fardamentos e aquisição de EPI para profissionais da Saúde.	Proporção de fardamentos adquiridos e EPI.	100%	100%	100%	100%
Reforma e ampliação da estrutura física do CAPS.	Número de reforma no CAPS.	01	-	-	-
Informatizar o CAPS.	Número de CAPS informatizado.	01	01	01	01
Informatizar o CEO.	Número de unidades do CEO informatizadas.	01	01	01	01
Adquirir um veículo para a Vigilância Sanitária	Número de veículos adquiridos.	01	-	-	-
Manter o estoque estratégico de insumos laboratoriais para diagnóstico para teste rápido do vírus SARS-COV-2.	Proporção de insumos laboratoriais para diagnóstico para teste rápido do vírus SARS-COV-2 adquirido.	100%	100%	100%	100%
Adquirir 03 (três) novas ambulâncias para o SAMU.	Número de ambulâncias adquiridas.	-	-	03	-



Ampliar o quantitativo de motoristas do SAMU	Número de motoristas contratados para ampliação do quadro do SAMU.	01	-	-	-
--	--	----	---	---	---

DIRETRIZ 02 - Garantia de acesso da população a serviços públicos de qualidade, com equidade e em tempo adequado ao atendimento das necessidades de saúde, de modo a considerar os determinantes sociais, atendendo às questões culturais de raça/cor/etnia/gênero, orientação sexual, identidade de gênero e geração e de ciclo de vida, aprimorando a políticas de atenção básica e atenção especializada e a consolidação das redes regionalizadas e atenção integral as pessoas no território.

Objetivo 02. Ampliar e qualificar o acesso à atenção básica, com ênfase na humanização, equidade e no atendimento das necessidades de saúde da população.

META	INDICADOR	PERÍODO			
		2022	2023	2024	2025
Aumentar e manter o número de equipes de saúde da família de 14 para 17.	Número estimada de equipes de atenção básica implantadas.	15	16	17	17
Manter o percentual de cobertura de acompanhamento das condicionalidades de saúde do Programa Auxílio Brasil.	Percentual de acompanhamento das condicionalidades de saúde nos inscritos de no Programa Auxílio Brasil.	80%	80%	80%	80%
Aumentar e manter o número de equipes de saúde da bucal de 14 para 17.	Número estimada de equipes de saúde bucal implantadas.	15	16	17	17
Promover a adesão de 25 escolas ao Programa Saúde na Escola.	Número de escolas que aderiram ao programa de saúde	25	25	25	25



ESTADO DO PIAUÍ
PREFEITURA MUNICIPAL DE SÃO RAIMUNDO NONATO
SECRETARIA MUNICIPAL DE SAÚDE

82



	na escola.				
Ampliar o atendimento odontológico, priorizando o dia de atendimento aos escolares e gestantes das comunidades do município.	Percentual de atendimentos prioritários para os escolares e gestantes do município.	60%	70%	80%	90%
Manter o acolhimento com Classificação de Risco em 100 % das UBS.	Percentual de UBS com acolhimento mantido.	100%	100%	100%	100%
Descentralizar os testes rápidos para HIV, sífilis e Hepatite B e C em 100% UBS.	Proporção de UBS com oferta de teste rápido para HIV, sífilis e hepatite B e C.	100%	100%	100%	100%
Manter o PEC - e-SUS AB em 100% das UBS.	Percentual de UBS com o PEC mantido/ano.	100%	100%	100%	100%
Promover a integração dos diferentes pontos de atenção à saúde para realização de referência e contrarreferência e transferência do cuidado através da implantação de fluxo de comunicação entre a atenção primária e especializada em 100% das UBS.	Percentual das UBS com fluxo de comunicação de referência e contrarreferência implantado.	100%	100%	100%	100%
Ampliar a equipe multiprofissional.	Número de profissionais incorporados à equipe.	01	01	01	01
Manter a cobertura de atenção básica à saúde a 100% das pessoas privadas de liberdade no sistema prisional.	Cobertura da atenção básica à saúde das pessoas privadas de liberdade no sistema prisional.	100%	100%	100%	100%
Ampliar em 100% o número de UBS com o Programa de controle do	Percentual de UBS com o Programa de controle do	100%	100%	100%	100%



ESTADO DO PIAUÍ
PREFEITURA MUNICIPAL DE SÃO RAIMUNDO NONATO
SECRETARIA MUNICIPAL DE SAÚDE

83



Tabagismo.	Tabagismo/ano.				
Ampliar o acesso do parceiro ao pré-natal em 100%.	Proporção de Equipes de Saúde da Família realizando pré-natal do parceiro.	100%	100%	100%	100%
Ampliar e manter o laboratório de prótese dentária.	Número de laboratório de prótese dentaria ampliado e mantido.	01	01	01	01
Solicitar da empresa responsável pela distribuição de energia elétrica a melhoria no fornecimento de energia para as unidades.	Número de solicitações oficializadas.	01	01	01	01
Solicitar junto a empresa responsável, o abastecimento de água para manutenção dos serviços de saúde da zona rural.	Número de solicitações oficializadas.	01	01	01	01
Reorganizar e ampliar o atendimento nas salas de vacinas das UBS do município.	Número de salas de vacinas organizadas para melhorar o atendimento.	14	14	14	14
Instituir um Planejamento de apoio em Saúde Mental em 100% das UBS.	Percentual de UBS com Planejamento de apoio em Saúde Mental instituído.	100%	100%	100%	100%
Manter cadastradas 100% das pessoas previstas nas estimativas de cada unidade federada constante no PREVINE BRASIL.	Proporção de pessoas cadastradas em relação às pessoas estimadas.	100%	100%	100%	100%
Descentralizar as ações de Telessaúde para 100% das UBS do Município.	Percentual de UBS contempladas com ações de Telessaúde.	70%	80%	90%	100%
Implantar ouvidoria nas	Número de UBS com	14	14	14	14



UBS do município.	ouvidorias implantadas.				
Reduzir internações por causas sensíveis à atenção básica (linha de base 2021 24,9%).	Proporção de internações por causas sensíveis à atenção básica.	24%	23%	22%	21%

Objetivo 03. Ampliar e qualificar o acesso a atenção ambulatorial especializada, serviço de apoio diagnóstico com ênfase na humanização, equidade e no atendimento das necessidades de saúde da população.

META	INDICADOR	PERÍODO			
		2022	2023	2024	2025
Manter um centro de especialidade Odontológica em saúde.	Número de centro de especialidade Odontológica implantado e mantido.	01	01	01	01
Agilizar análise e entrega de resultados de citologias no município.	Percentual de citologias realizadas e com resultados entregues.	100%	100%	100%	100%
Estabelecer contrarreferência dos serviços da rede cegonha à atenção básica.	Número de ESF com contrarreferência.	14	14	14	14
Promover a melhoria da regulação municipal.	Percentual do aumento ao acesso de consultas e exames especializados.	40%	50%	60%	70%
Garantir por repactuação em CIR e CIB a realização de todas as solicitações consultas e exames especializados.	Proporção de consultas e exames regulados em relação aos solicitados.	100%	100%	100%	100%
Manter um laboratório clínico municipal.	Número de laboratório municipal implantado e mantido	01	01	01	01

DIRETRIZ 03 - Redução de riscos e agravos a saúde da população, por meio das ações de proteção, promoção, prevenção e vigilância em saúde.

Objetivo 04. Aprimorar e manter as ações de vigilância em saúde para assegurar a promoção e proteção à saúde da população.



ESTADO DO PIAUÍ
PREFEITURA MUNICIPAL DE SÃO RAIMUNDO NONATO
SECRETARIA MUNICIPAL DE SAÚDE

META	INDICADOR	PERÍODO			
		2022	2023	2024	2025
Manter as ações de vigilância sanitária.	Número de ações de vigilância sanitária mantidas.	06	06	06	06
Manter ações de vigilância da qualidade da água para o consumo humano em 100% das amostras de águas, conforme a Diretriz Nacional do Programa de Vigilância da Água de Consumo Humano – VIGIAGUA.	Proporção de análises realizadas em amostras de água quanto aos parâmetros coliformes totais, cloro residual livre e turbidez com resultado próprio para consumo humano.	100%	100%	100%	100%
Manter/fortalecer a vigilância do óbito por meio da notificação e investigação oportuna em 100% dos casos, com foco nos óbitos materno, Mulher em idade fértil, fetal e infantil.	Proporção de óbitos notificados e investigados em tempo oportuno.	100%	100%	100%	100%
Investigar 100% dos agravos notificados referentes à saúde do trabalhador.	Percentual de agravos notificados e investigados.	100%	100%	100%	100%
Encerrar no mínimo 80% das doenças e agravos de notificação compulsórias imediatas no Sinan em até 60 dias, a partir da data de notificação.	Proporção de encerramento de doenças e agravos de notificação compulsória imediata em relação às notificadas.	80%	80%	80%	80%
Manter um veículo para ações de Vigilância em Saúde.	Número de veículos mantidos.	01	01	01	01
Articular junto aos órgãos responsáveis pela limpeza pública do município a coleta programada do lixo na zona rural do município.	Número de ações de articulação.	04	04	04	04
Promover ações de educação	Número de ações	01	01	01	01



no trânsito durante o mês de alusão à campanha (Maio Amarelo).	realizadas no período.				
Manter em 100% a proporção de exame anti-HIV realizados entre os casos novos de tuberculose.	Proporção de exame anti-HIV realizados entre os casos novos de tuberculose.	100%	100%	100%	100%
Alcançar 100% de cura de casos novos de Tuberculose com confirmação laboratorial.	Proporção de cura dos casos novos de Tuberculose com confirmação laboratorial.	100%	100%	100%	100%
Alcançar 100% de cura de casos novos de hanseníase diagnosticados até a conclusão do tratamento.	Proporção de cura de Hanseníase entre os casos novos diagnosticados nos anos das coortes.	90%	95%	100%	100%
Realizar 100% de exame de contato nos casos novos de hanseníase.	Proporção de contatos examinados de casos novos de hanseníase diagnosticados nos anos da coorte.	100%	100%	100%	100%
Divulgar 100% dos boletins epidemiológicos, protocolos técnicos e informações pertinentes à prevenção e controle para infecção COVID-19, condicionado aos protocolos do MS.	Percentual de boletins epidemiológicos, protocolos técnicos e informações pertinentes prevenção e controle para infecção humana pelo novo coronavírus (COVID-19) divulgado.	100%	100%	100%	100%
Vacinar a população do município, em conformidade com o PNI contra o COVID-19.	Proporção da população vacinada contra a COVID-19.	100%	100%	100%	100%

DIRETRIZ 04 - Garantia da atenção integral à saúde da criança, com especial atenção nos dois primeiros anos de vida, e da mulher, com especial atenção na gestação, aos seus direitos sexuais e reprodutivos, e às áreas e populações em situação de maior vulnerabilidade social, população com deficiência, especialmente a população em situação de rua, ribeirinhos, povo do



campo/água/floresta, população negra, quilombolas, LGBT, ciganos e população em privação de liberdade.

Objetivo 05. Aprimorar a rede de atenção à saúde para promover o cuidado integral materno-infantil.

META	INDICADOR	PERÍODO			
		2022	2023	2024	2025
Vacinar na APS crianças menores de um ano com penta valente contra (Difteria, tétano, coqueluche e hepatite B) pólio inativada.	Proporção de crianças menores de um ano vacinadas contra a poliomielite, Difteria, tétano, coqueluche e hepatite B.	95%	95%	95%	95%
Manter o número de casos novos de sífilis congênita em menores de um ano de idade.	Número de casos novos de sífilis congênita em menores de um ano de idade inferior ao ano anterior.	0	0	0	0
Reduzir a taxa de mortalidade infantil.	-Município até 100.000hab: número absoluto de óbitos de crianças nas primeiras 24 horas, neonatal precoce (0 a 6 dias), Neonatal Tardio (7 a 27 dias), Pós-neonatal (28 a 364 dias), menor de 1 ano; -Município acima de 100.000hab: número de óbitos de residentes com menos de 1 ano de idade / número de nascidos vivos de mães residentes X 1.000.	6	5	4	3
Manter a mortalidade materna.	Número de óbito materno inferior ao anterior	0	0	0	0
Aumentar a proporção de nascidos-vivos de mães com	Proporção de nascidos vivos de mães com sete	75%	80%	85%	90%



no mínimo sete consultas de pré-natal.	consultas de pré-natal.				
Aumentar a proporção de VD para puérperas e BEBÊ na primeira semana após parto.	Proporção de puérperas que receberam visita domiciliar ou realizaram consulta na primeira semana após o parto.	75%	80%	85%	90%
Diminuir a proporção de gravidez na adolescência (10 a 19 anos) de 17 para - 06.	Proporção de mulheres grávidas na faixa etária de 10 a 19 anos.	15	12	09	06
Manter, em zero, o número de casos de AIDS em menores de 5 anos.	Número de casos novos de AIDS em menores de 5 anos.	0	0	0	0
Realizar exames de sífilis e HIV em gestantes.	Proporção de gestantes com realização de exames de sífilis e HIV.	60%	60%	60%	60%
Captar gestante até 12ª semana de gestação.	Proporção de gestante com no mínimo 6 consultas de pré-natal e captada até a 12ª semana em relação às gestantes cadastradas	45%	45%	45%	45%
Realizar atendimento odontológico em gestante.	Proporção de gestante com atendimento odontológico realizado.	60%	60%	60%	60%

DIRETRIZ 05 - Aprimoramento das redes de urgência e emergência, com expansão e adequação de suas unidades de atendimento, do Serviço de Atendimento Móvel de Urgência (SAMU) e das centrais de regulação, bem como das Unidades de Pronto Atendimento (UPA), estimulando o funcionamento com pessoal capacitado e em quantidade adequada, articulando as com outras redes de atenção.

Objetivo 06. Ampliar e qualificar o acesso aos serviços de urgência e emergência pré-hospitalar, em tempo adequado, com ênfase na humanização, equidade e no atendimento das necessidades de saúde da população.

META	INDICADOR	PERÍODO
------	-----------	---------



		2022	2023	2024	2025
Manter a unidade de suporte básico e avançado do SAMU e Motolância.	Número de unidade de suporte básico do SAMU e Motolância mantida.	02 USB 01 USA 01 Moto	02 USB 01 USA 01 Moto	02 USB 01 USA 01 Moto	02 USB 01 USA 01 Moto
Atualizar e ampliar a RUE no território Serra da Capivara.	Número de RUE atualizada e ampliada.	01	01	01	01
Renovar, qualificação e manter o SAMU.	Número de unidades do SAMU renovada e qualificada.	01	01	01	01
Melhorar a comunicação entre a regulação do SAMU e a comunidade.	Proporção de chamadas atendidas	100%	100%	100%	100%

DIRETRIZ 06 - Fortalecimento de todas as redes de atenção pública, em especial a rede de saúde mental e demais transtornos, com ênfase nas ações de promoção e prevenção relacionadas ao uso problemático de crack, álcool e outras drogas, com ampliação e garantia de abertura e/ou manutenção dos investimentos dos serviços da rede própria e leitos integrais em hospitais gerais, bem como as redes de atenção às pessoas com deficiência e à saúde bucal.

São Raimundo Nonato

Objetivo 07. Ampliar e qualificar o acesso aos serviços de saúde, em tempo adequado, com ênfase na humanização, equidade e no atendimento das necessidades de saúde, aprimorando a política de atenção à saúde mental.

META	INDICADOR	PERÍODO			
		2022	2023	2024	2025
Manter um CAPS II.	Número de CAPS II implantado e mantido.	01	01	01	01
Implantar e implementar o apoio matricial em Saúde Mental em 100% unidades de Atenção Básica.	Proporção de UBS com apoio matricial em saúde mental implantadas.	100%	100%	100%	100%
Implantar uma Equipe AMENT no município.	Número de Equipe AMENT implantada.	00	01	01	01
Intensificar as ações	Número de ações de	04	04	04	04



intersetoriais entre assistência social, Educação e Saúde para fortalecimento da atenção psicossocial.	intersetoriais.				
Manter a oferta de atendimentos mensais no CAPS para os municípios da região.	Proporção dos atendimentos oferecidos para os municípios com pactuação para o CAPS.	100%	100%	100%	100%
Manter o acolhimento e cuidado a 100% familiares de pacientes com transtornos mentais.	Percentual de acolhimento mantido.	100%	100%	100%	100%
Elaborar PTS considerando os grupos vulneráveis (quilombolas, LGBTQIA+, moradores de rua, prostitutas, dentre outros).	Número de Projetos Terapêuticos singulares elaborados.	02	02	02	02
Manter a escuta qualificada a 100% dos usuários.	Percentual de usuários contemplados com escuta qualificada.	100%	100%	100%	100%
Realizar mapeamento em 100% das microáreas do município, para identificação de pessoas com transtornos mentais.	Percentual de microáreas mapeadas, com pessoas portadoras de transtornos mentais.	30%	50%	70%	100%

DIRETRIZ 07 - Garantia da atenção integral à saúde da mulher, do homem, da pessoa com deficiência, da pessoa idosa e das pessoas com doenças crônicas, raras e negligenciadas, estimulando o envelhecimento ativo e saudável e fortalecendo as ações de promoção, prevenção e reabilitação, bem como o fortalecimento de espaços para prestação de cuidados prolongados e paliativos e apoio à consolidação do Plano Nacional de Enfrentamento às Doenças Crônicas Não Transmissíveis.

Objetivo 08. Aprimorar a rede de atenção à saúde para promover o cuidado integral ao adulto e ao idoso.



META	INDICADOR	PERÍODO			
		2022	2023	2024	2025
Ampliar o registro de óbitos com causa básica definida em relação ao ano anterior.	Proporção de óbito com causa básica definida.	100%	100%	100%	100%
Realizar exame citopatológico em mulheres na faixa etária de 25 a 64 anos.	Proporção de mulheres na faixa etária 25 a 64 anos com exame citopatológico realizado.	40%	40%	40%	40%
Realizar exame de mamografia em mulheres na faixa etária de 50 a 69 anos.	Razão de exames de mamografia de rastreamento realizados em mulheres de 50 a 69 anos e a população da mesma faixa etária	0,50	0,50	0,50	0,50
Consultas, com aferição de Pressão Arterial, semestralmente a pessoas com hipertensão.	Proporção de pessoas com hipertensão com consulta e pressão arterial aferida semestrais.	50%	50%	50%	50%
Consulta e solicitação de hemoglobina glicada para pessoas com diabetes.	Proporção de pessoas com diabetes com consulta e hemoglobina glicada solicitada.	50%	50%	50%	50%

DIRETRIZ 08 - Contribuição para a adequada formação, alocação, qualificação, valorização e democratização das relações de trabalho dos profissionais que atuam na área da saúde.

Objetivo 09. Investir em qualificação e na educação permanente dos trabalhadores do SUS no município.

META	INDICADOR	PERÍODO			
		2022	2023	2024	2025
Desenvolver atividades	Proporção de equipes de	100%	100%	100%	100%



ESTADO DO PIAUÍ
PREFEITURA MUNICIPAL DE SÃO RAIMUNDO NONATO
SECRETARIA MUNICIPAL DE SAÚDE

de EP para 100% das equipes de saúde da família.	saúde da família com atividades de EP desenvolvidas.				
Instituir a avaliação de desempenho em 100% das equipes de Saúde da Família.	Proporção de equipes de Saúde da Família com avaliação de desempenho instituída.	100%	100%	100%	100%
Manter o plano de cargos e carreiras e salários dos servidores da saúde.	Plano de cargos e carreiras e salários.	01	01	01	01
Ampliar e manter o ponto eletrônico nos equipamentos da SMS.	Proporção de UBS com ponto eletrônico implantado.	100%	100%	100%	100%
Capacitar 100% das equipes das UBS para atender as pequenas urgências	Percentual de UBS com equipes capacitadas m pequenas urgências	100%	100%	100%	100%
Capacitar 100% das equipes das UBS em acolhimento com classificação de risco.	Porcentagem das equipes das UBS capacitadas em acolhimento com classificação de riscos.	100%	100%	100%	100%
Qualificar profissionais da Rede de Urgência e Emergência para garantia da qualidade no atendimento à população	Número de qualificações para os profissionais.	1	1	1	1
Implantar ações intersectoriais de cuidado à saúde trabalhador.	Número de ações desenvolvidas no mês.	02	02	02	02

DIRETRIZ 09 - Garantia e aprimoramento da assistência farmacêutica universal e integral no âmbito do SUS, estimulando e pactuando a estruturação da rede de serviços e a sua força de trabalho da assistência farmacêutica das três esferas de governo.

Objetivo 10. Ampliar o acesso da população a medicamentos, promover o uso racional e qualificar a assistência farmacêutica no âmbito do SUS.

META	INDICADOR	PERÍODO
------	-----------	---------



		2022	2023	2024	2025
Informatizar a dispensação de medicamentos nas unidades.	Número de UBS com dispensação informatizada.	14	15	16	17
Garantir a regularidade do fornecimento dos 100% dos medicamentos da REMUME componente básico.	Proporção dos medicamentos da REMUME componente básico com fornecimento regular.	80%	90%	100%	100%
Solicitar ao MS a adesão ao Programa Nacional de Qualificação da Assistência Farmacêutica (Qualifar-SUS).	Qualifar –SUS implantado no município.	100%	100%	100%	100%
Alimentar 100% das produções no sistema Nacional de Gestão da Assistência Farmacêutica (Hórus), na farmácia central do município.	Percentual de produção alimentada no HORUS.	100%	100%	100%	100%
Implantar a distribuição farmacêutica no CEO.	Número de central de distribuição de medicamentos no CEO.	01	01	01	01
Ampliar a oferta de medicamentos para tratamento de doenças crônicas.	Proporção da ampliação da oferta de medicamentos.	100%	100%	100%	100%

DIRETRIZ 10 - Fortalecimento do complexo industrial e de ciência, tecnologia e inovação em saúde como vetor estruturante da agenda nacional de desenvolvimento econômico, social e sustentável, reduzindo a vulnerabilidade do acesso à saúde, da assistência farmacêutica e de tecnologias no âmbito do SUS.

Objetivos 11. Implementar padrões de interoperabilidade e de informação em saúde no âmbito do SUS.

META	INDICADOR	PERÍODO			
		2022	2023	2024	2025
Alimentar de forma qualificada e regular 100% dos dados nos sistemas de informação oficial:	Proporção de sistemas oficiais	100%	100%	100%	100%



<p>Cadastro Nacional de Estabelecimentos de Saúde (SCNES), E-SUS Sistema De informação Ambulatorial (SIA/SUS), Sistema de Informação Hospitalar (SIH/SUS), Comunicação de Internação Hospitalar (CIH), Serviço de Atendimento Médico de Urgência (SAMU), Sistema de Vigilância Alimentar e Nutricional (SISVAN) Sistema de Sistema de Informação em Saúde para a Atenção Básica (SISAB), SARGSUS / SIOPS, Sistema de Informação de Agravos de Notificação (SINAN); Sistema de Informação de Mortalidade (SIM); Sistema de Informação de Nascidos Vivos (SINASC), SI-PNI, E-Sus. LIRAA-LIA, SISRAIVA, SIOCCHAGAS, SISAGUA, SIVEP- DDA.</p>	<p>alimentados com regularidade durante o ano.</p>				
---	--	--	--	--	--

Diretriz 11 – Garantia da regulação e fiscalização da saúde suplementar, assegurando a participação dos Conselhos de Saúde neste processo.

Objetivo 12. Fortalecer o controle social com garantia de transparência e participação cidadão.

META	INDICADOR	PERÍODO			
		2022	2023	2024	2025



Apoiar a realização de Conferências (Locais, Estatuais e Municipal).	Número de conferências realizadas.	01	01	-	01
Realizar a divulgação de cronogramas e pautas de reuniões do CMS.	Número de Pautas e Cronogramas divulgadas.	12	12	12	12
Promover educação popular, garantindo a continuidade das informações essenciais para a população.	Número de ações de educação popular.	12	12	12	12
Produzir relatórios das ações da gestão e manter envio regular deles para o CMS.	Número de relatórios enviados.	04	04	04	04
Estimular a criação de conselhos locais nas UBS	Número de conselhos locais criados.	14	14	14	14

DIRETRIZ 12 - Aprimoramento do controle das doenças endêmicas, parasitárias e zoonoses, melhorando a vigilância à saúde, especialmente ao combate do mosquito *Aedes aegypti* e demais arboviroses, raiva e leishmaniose

Objetivo 13. Organizar as ações de controle do *Aedes aegypti* para reduzir o risco de epidemia pelos agravos transmitidos pelo mosquito e para o controle das demais arboviroses, raiva e leishmaniose.

META	INDICADOR	PERÍODO			
		2022	2023	2024	2025
Realizar seis ciclos com inspeção predial em no mínimo 80% dos imóveis programados.	Proporção de imóveis inspecionados para o controle da infestação vetorial pelo mosquito <i>Aedes</i> .	80%	80%	80%	80%
Manter a infestação vetorial do mosquito <i>Aedes</i> inferior a 1% por meio de pesquisa de	Proporção de imóveis infestados em relação aos pesquisados.	inferior a 1%	inferior a 1%	inferior a 1%	inferior a 1%



ESTADO DO PIAUÍ
PREFEITURA MUNICIPAL DE SÃO RAIMUNDO NONATO
SECRETARIA MUNICIPAL DE SAÚDE

índices amostrais rápidos (LIRAA-LIA).					
Manter a letalidade das arborivores em relação ao ano anterior.	Número absoluto de óbitos por doenças relacionadas às arboviroses: dengue, chikungunya, zika e febre amarela.	0	0	0	0
Realizar a campanha anual de vacinação em 100% da população canina e felina.	Proporção de cães e gatos vacinados anualmente em relação à população total desses animais.	100%	100%	100%	100%
Inspecionar, no mínimo, 80% dos imóveis rurais planejados para o controle da doença de Chagas.	Proporção de imóveis rurais inspecionados para controle da doença de Chagas.	80%	80%	80%	80%
Manter o controle químico em imóveis infestados pelo triatomíneo.	Proporção de imóveis infestados com controle químico realizado.	45%	45%	45%	45%
Realizar sorologia em todas as pessoas residentes em imóvel com constatação de barbeiro infectado.	Proporção de imóveis infectados pelo barbeiro com 100% das pessoas residentes tendo realizado sorologia p/doença de Chagas.	100%	100%	100%	100%

COMPATIBILIZAÇÃO DAS PROPOSTAS APROVADAS NA IX CONFERÊNCIA MUNICIPAL DE SAÚDE, REALIZADA EM 27.01.2022 E DA PLENÁRIA



MUNICIPAL DE SAÚDE MENTAL, REALIZADA EM 28.01.2022 COM PLANO MUNICIPAL DE SAÚDE 2022 – 2025.

PROPOSTAS	DIRETRIZ	OBJETIVO
1. Ampliar o atendimento odontológico, priorizando o dia de atendimento aos escolares da comunidade Novo Horizonte.	02	02
2. Solicitar junto à companhia energética a melhoria do fornecimento de energia para as UBS.	02	02
3. Ampliar os atendimentos médicos na UBS Novo Horizonte.	02	02
4. Ampliar o quadro de técnicos de enfermagem para atender a demanda da UBS Novo Horizonte.	01	01
5. Disponibilizar vigilante patrimonial para a UBS Novo Horizonte.	01	01
6. Promover a melhoria do acesso a consultas e exames especializadas para atender a demanda da UBS Novo Horizonte, junto à regulação municipal e estadual.	02	03
7. Garantir a disponibilidade de materiais e insumos necessários para a realização das de atenção básica na UBS São Victor.	01	01
8. Articular junto ao órgão competente a agilidade no abastecimento de água da zona rural nas estruturas de saúde.	02	02
9. Organizar o atendimento médico na UBS São Victor, garantindo que a agenda de consultas seja realizada.	02	02
10. Ampliar a oferta de procedimentos e consultas especializadas para garantir o atendimento da demanda da regional de São Raimundo Nonato.	02	03
11. Promover a Educação Popular, garantindo a continuidade das informações essenciais da população.	08	09
12. Ampliar o atendimento dos serviços de psicologia na UBS São Victor.	02	02
13. Articular junto à secretaria de limpeza, a coleta programada na comunidade São Victor.	02	02



ESTADO DO PIAUÍ
PREFEITURA MUNICIPAL DE SÃO RAIMUNDO NONATO
SECRETARIA MUNICIPAL DE SAÚDE

98



14. Concluir a reforma e ampliação da UBS Novo Zabelê.	01	01
15. Discutir em CIB a ampliação de vagas em consultas e exames por parte do estado, para o município.	02	03
16. Reorganizar e ampliar o atendimento da sala de vacina da UBS Novo Zabelê.	02	02
17. Ampliar o atendimento de fonoaudiologia e fisioterapia na equipe multiprofissional.	02	02
18. Articular junto a secretaria de limpeza, a ampliação da coleta de lixo na comunidade Novo Zabelê.	02	02
19. Implantar um ponto de apoio que atenda as comunidades: Serra Vermelha, Serra Branca, Sítio Novo, Estação e Nova Jerusalém.	01	01
20. Fortalecer o atendimento de citologia na Atenção Básica.	07	08
21. Agilizar a entrega de dos resultados de exames citopatológicos na UBS Novo Zabelê.	02	03
22. Melhorar o acesso à informação e fortalecer o vínculo entre equipe e comunidade.	02	02
23. Melhorar a relação interpessoal entre as equipes.	02	02
24. Implantar a ouvidoria para recolhimento de reclamações e sugestões na UBS Novo Zabelê.	02	02
25. Fortalecer a educação em saúde com outros setores da sociedade, para transmissão de informações de caráter educativo, informativo e de orientação social.	08	09
26. Implantar distribuição farmacêutica no CEO.	09	10
27. Criar no município o sistema de matriciamento em saúde.	02	02
28. Ampliar a oferta de especialistas para o município.	02	03
29. Ampliar a oferta de atendimento do caps na regional de saúde do território Serra da Capivara.	06	07
30. Implantar o projeto AMENT no município de São Raimundo Nonato.	06	07



ESTADO DO PIAUÍ
PREFEITURA MUNICIPAL DE SÃO RAIMUNDO NONATO
SECRETARIA MUNICIPAL DE SAÚDE

99



31. Instituir no cronograma permanente da UBS a regulação a realização de grupos terapêuticos em atenção psicossocial.	06	07
32. Intensificar as ações intersetoriais entre assistência social e saúde, na atenção psicossocial.	06	07
33. Adquirir um veículo próprio para o CAPS.	01	01
34. Implantar um CAPS Infantil.	06	07
35. Melhorar e adequar a estrutura física do CAPS.	01	01
36. Fortalecer a conexão entre Atenção Básica e Rede Cegonha, para promover o fluxo de atendimento da gestante na hora do parto.	04	05
37. Fortalecer as ações educativas para a promoção do aumento de partos normais no município de São Raimundo Nonato.	04	05
38. Ampliar o quantitativo de motoristas que conduzem o serviço de urgência, na comunidade São Victor.	01	01
39. Ampliar o suporte de urgência para atender as urgências obstétricas.	04	05
40. Fortalecer as ações educativas sobre o cuidado na gestação, envolvendo a Atenção Básica e Especializada.	04	05
41. Implantar um plano de ações que promovam a saúde sexual e reprodutiva a gestantes dentro do fluxo da Rede Cegonha.	04	05
42. Estabelecer a contrarreferência dos serviços da Rede Cegonha da Atenção Básica.	04	05
43. Implantar a UTI neonatal no território da Serra da Capivara.	04	05
44. Melhorar a comunicação entre comunidade e a central do SAMU.	05	06
45. Articular junto à gestão estadual da rede de urgência e emergência, a melhoria do atendimento aos usuários.	05	06
46. Atualizar e ampliar a RUE no território Serra da	05	06



ESTADO DO PIAUÍ
PREFEITURA MUNICIPAL DE SÃO RAIMUNDO NONATO
SECRETARIA MUNICIPAL DE SAÚDE

100



Capivara.		
47. Melhorar a central de regulação estadual para agilizar as transferências inter-hospitalares no município de São Raimundo Nonato.	05	06
48. Qualificar e ampliar a frota do SAMU de São Raimundo Nonato.	05	06
49. Qualificar os recursos humanos da Rede de Urgência e Emergência para garantir um atendimento adequado aos usuários.	05	06
50. Melhorar a acessibilidade para pessoas com deficiência (acessibilidade, adequar um consultório).	02	02
51. Melhorar as ações de educação no trânsito.	02	02
52. Melhorar o manejo de pessoas com deficiência, na Rede e no CEO (Centro de Especialidades Odontológicas).	02	03
53. Ampliar a oferta de medicamentos para hipertensão e diabetes.	09	10
54. Ampliar a oferta de medicamentos, na Atenção Básica, com foco no tratamento das doenças crônicas das UBS do município.	09	10
55. Ampliar a oferta de medicamentos essenciais para atender os usuários com doenças crônicas.	09	10
56. Ampliar as ações de promoção de saúde à pessoa com deficiência.	02	02
57. Ampliar os serviços de média complexidade no município.	02	03
58. Criar serviços de atendimento para pacientes renais crônicos.	02	03
59. Criar instrumentos para acolhimento e cuidado à família, como parte do processo terapêutico.	06	07
60. Criar PTS, considerando os grupos populacionais vulneráveis (quilombolas, LGBTQIA+, moradores de rua, prostitutas, dentre outros).	06	07
61. Intensificar as ações do PSE, com objetivo de promover Educação Permanente, com ênfase na Atenção	06	07



Psicossocial.		
62. Adquirir um veículo exclusivo para o CAPS.	01	01
63. Informatizar o CAPS e Capacitar a equipe para seu uso.	01	01
64. Ampliar e reestruturar o CAPS, com o objetivo de promover arteterapia, dentre outras terapias.	01	01
65. Criar uma Coordenação de Saúde Mental no município.	06	07
66. Produzir relatórios de gestão, de forma a serem enviadas ao CMS.	11	12
67. Solicitar revisão das portarias do MS, voltadas para saúde mental de forma a contemplarem municípios com menor população.	06	07
68. Habilitar leitos psiquiátricos no Hospital.	06	07
69. Instituir no município, uma equipe responsável pelo matriciamento.	02	02
70. Intensificar momentos de lazer e cultura, na comunidade, estimulando a participação e auto-estima da população.	02	02
71. Promover a escuta qualificada dos usuários.	02	02
72. Promover integração intersetorial (Assistência Social e Educação).	02	02
73. Realizar mapeamento por microáreas, de pessoas com transtornos mentais.	06	07
74. Criar mecanismos de referência e contrarreferência.	02	03
75. Estimular a criação de Conselhos locais.	11	12
76. Estabelecer rotina de cuidados do trabalhador.	06	07
77. Implantar a telesaúde no município.	02	02

12 MONITORAMENTO E AVALIAÇÃO

O Plano de Saúde é a base para a execução, acompanhamento, avaliação da gestão do sistema de saúde em cada esfera de gestão e contempla todas as áreas



da atenção à saúde, de modo a garantir a integralidade dessa atenção. De acordo com a Portaria nº 2.135/2013, na elaboração do Plano de Saúde deve ser definido o processo de monitoramento e avaliação deste.

A avaliação do plano, no final da sua vigência, assim como no monitoramento (anual), deverá guardar estreita relação com as diretrizes, objetivos e metas definidas quando da sua elaboração.

O monitoramento do SUS é o acompanhamento dos compromissos (objetivos, metas, ações e indicadores), explicitados nos Instrumentos Básicos do Planejamento do SUS (Plano de Saúde, Programações Anuais de Saúde e Relatórios de Gestão) e nos pactos firmados entre os entes federativos.

Enquanto processo sistemático e contínuo que, ao produzir informações sintéticas e em tempo eficaz, permite a rápida avaliação situacional e a intervenção oportuna que confirma ou corrige as ações monitoradas. Embora o Plano de Saúde, seja um instrumento com vigência de 4 anos, elaborado no 1º ano de uma gestão para início de vigência no 2º ano desta, deve ser monitorado anualmente, através do desempenho das suas metas.

Desta forma o monitoramento mostra-se como importante estratégia no processo de avaliação, com registros sistemáticos (anuais), com relação ao alcance das metas propostas, podendo indicar mudanças de rumo, com inclusão de novas ações, nas Programações Anuais de Saúde.

Reforça-se que o Relatório de Gestão como principal ferramenta de acompanhamento da gestão na saúde, do âmbito do planejamento, conforme item IV do art. 4º da Lei Nº 8.142/90, referenciado também na Lei Complementar 141/2012 e Portaria 575/2012 do Ministério da Saúde, tem a finalidade de apresentar os resultados alcançados com a execução da Programação Anual de Saúde, orientar a elaboração da nova programação, bem como eventuais redirecionamentos que se fizerem necessários no Plano de Saúde, cabendo assim, revisá-lo anualmente. Sendo assim, o monitoramento é um requisito imprescindível para que o exercício da avaliação possa ser um instrumento que subsidia a gestão com informações simples e em quantidade adequada para a tomada de decisão e com periodicidade que permita reação no desempenho do Plano dentro de um ciclo de execução.



A avaliação do Plano tem importância estratégica para o aperfeiçoamento da gestão, da resolubilidade das ações e serviços de saúde prestados à população e para a implementação e consolidação do Sistema de Planejamento do SUS.

Desta forma, o monitoramento e a avaliação são práticas importantes na busca de melhorias da qualidade das ações e serviços de saúde, devendo retroalimentar o planejamento com informações que permitam os ajustes estratégicos necessários fundamentando a tomada de decisão.

Busca-se então, essencialmente, induzir a adoção do monitoramento e avaliação como procedimentos de rotina, habituais e cotidianos na rede, com resultados que contribuam e repercutam em termos de melhoria e aperfeiçoamento da própria gestão, assim como das ações e serviços prestados à população.



13 CONSIDERAÇÕES FINAIS



O Plano de saúde do município de São Raimundo Nonato tem como objetivo principal a construção de uma consciência administrativa que vise a melhoria da qualidade de vida, bem como elaborar estratégias e melhoria das condições de trabalho para garantir uma melhor condição de vida e de saúde à população.

Para que as propostas e objetivos sejam desenvolvidos e alcançados se faz necessário que a administração municipal incorpore o plano dentro do seu planejamento anual, fortalecendo assim o processo de municipalização, intersetoriabilidade e descentralização das ações, necessárias em todo processo administrativo que procura priorizar o pensamento coletivo.

O Plano nos ajudou a repensar sobre como está o funcionamento da saúde municipal, através dos problemas elencados e assim poderemos elaborar propostas para a resolução destes de forma organizada e com a participação de todos os profissionais de saúde e dos representantes da população do município.



ANEXO



ESTADO DO PIAUÍ
PREFEITURA MUNICIPAL DE SÃO RAIMUNDO NONATO
SECRETARIA MUNICIPAL DE SAÚDE

105



PREVISÃO ORÇAMENTÁRIA – PPA (2022- 2025)





ESTADO DO PIAUÍ
PREFEITURA MUNICIPAL DE SÃO RAIMUNDO NONATO
SECRETARIA MUNICIPAL DE SAÚDE

106



São Raimundo Nonato
JUNTOS EM UM NOVO TEMPO

Caderno C
174

Ano XIX • Teresina (PI) - Quinta-Feira, 16 de Dezembro de 2021 • Edição IVCDLXXI



Id:0047CE5AA1A2A653



ESTADO DO PIAUÍ
PREFEITURA MUNICIPAL DE SÃO RAIMUNDO NONATO
GABINETE DA PREFEITA
CNPJ: 06.772.859/0001-03



LEI Nº 061/2021 SÃO RAIMUNDO NONATO-PI, 15 DE DEZEMBRO DE 2021

Dispõe sobre o Plano Plurianual para o quadriênio 2022/2025.

A PREFEITA MUNICIPAL DE SÃO RAIMUNDO NONATO,

Faço saber que a Câmara Municipal aprovou e eu sanciono a seguinte Lei:

Art. 1º. Esta Lei institui o Plano Plurianual para o quadriênio 2022-2025, em cumprimento ao disposto no art. 165, § 1º, da Constituição Federal, estabelecendo, para o período, os programas com seus respectivos objetos, indicadores, valores e metas da administração pública municipal para as despesas de capital e outras delas decorrentes e para as relativas aos programas de duração continuada.

Parágrafo Único – Integram o Plano Plurianual para o Quadriênio 2022-2025:

- I. Anexo I – Evolução da Receita;
- II. Anexo II – Recursos Disponíveis;
- III. Anexo III – Relação de Programas;
- IV. Anexo IV – Programas, Metas e Ações;
- V. Anexo V – Síntese das Ações por Função e Subfunção;

Art. 2º. Os programas, no âmbito da Administração Pública Municipal, para efeito do art. 165 § 1º, da Constituição Federal, são os integrantes desta Lei.

Art. 3º. Os valores financeiros estabelecidos para as ações orçamentárias e para as receitas são estimativos, não se constituindo em limites à programação das despesas expressas nas leis orçamentárias e em seus créditos adicionais.

Art. 4º. A alteração ou exclusão de programas constantes do Plano Plurianual, assim como a inclusão de novos programas, será proposta pelo Poder Executivo, por meio de projeto de lei de revisão anual ou específico.

(*) Lei de autoria da Prefeita Carmelita de Castro Silva. Legislatura 2020-2024. (Em conformidade com a Lei Municipal nº 033/2021, regulamentada pelo Decreto Municipal nº 087/2021).

§ 1º Os projetos de lei de revisão anual serão encaminhados à Câmara Municipal até o dia 30 de setembro dos exercícios de 2023, 2024 e 2025.

§ 2º É vedada a execução orçamentárias de programações alteradas enquanto não aprovados os projetos de lei previstos no caput, deste artigo.

§ 3º A proposta de alteração de programa ou a inclusão de novo programa, que contemple despesa obrigatória de caráter continuado, deverá apresentar o impacto orçamentário e financeiro no período do Plano Plurianual, que será considerado na margem da expansão das despesas obrigatórias de caráter continuado, constante das leis de diretrizes orçamentárias e das leis orçamentárias.

§ 4º A proposta de alteração ou inclusão de programas, conterá, no mínimo:

- I. Diagnóstico do problema a ser enfrentado ou da demanda da sociedade a ser atendida;
- II. Identificação dos efeitos financeiros e demonstração da exequibilidade fiscal ao longo do período de vigência do Plano Plurianual.

§ 5º A proposta de exclusão de programa conterá exposição das razões que a justifiquem e o seu impacto do Plano Plurianual.

§ 6º Considera-se alteração de programas:

- I. Adequação de denominação ou do objeto e modificação do público-alvo;
- II. Inclusão ou exclusão de ações orçamentárias;
- III. Alteração do título, do produto e da unidade de medida;
- IV. Alteração da meta física de Ações Orçamentárias.

§ 7º As alterações no Plano Plurianual deverão ter a mesma formatação e conter todos os elementos presentes nesta Lei.

(*) Lei de autoria da Prefeita Carmelita de Castro Silva. Legislatura 2020-2024. (Em conformidade com a Lei Municipal nº 033/2021, regulamentada pelo Decreto Municipal nº 087/2021).

§ 8º Os códigos e os títulos dos programas e ações do plano Plurianual serão aplicados nas leis de diretrizes orçamentárias, nas leis orçamentárias e seus créditos adicionais e nas leis que modificarem.

§ 9º As alterações de que trata o inciso III do § 6º deste artigo poderão ocorrer por intermédio da lei orçamentária e de seus créditos adicionais, desde que mantenha a mesma codificação e não modifique a finalidade da ação ou a sua abrangência geográfica.

§ 10º Fica o Poder Executivo autorizado a proceder as alterações dos indicadores e índices dos programas deste plano.

Art. 5º. Os órgãos do Poder Executivo responsável por programas, nos termos do Anexo II desta LEI, deverão:

- I. Registrar, na forma padronizada pelo Órgão de Planejamento e Orçamento Municipal, as informações referentes à execução física das ações constantes dos programas sob sua responsabilidade, até 31 de março do exercício subsequente ao da execução;
- II. Elaborar plano gerencial e plano de avaliação dos respectivos programas, para apreciação pelo órgão de Planejamento e Orçamento Municipal.
- III. Adotar mecanismos de participação da sociedade na avaliação dos programas;

§ 1º O Órgão de Planejamento e Orçamento Municipal deverá elaborar e divulgar, pela internet, o relatório de avaliação do Plano Plurianual até o dia 15 de setembro de cada exercício.

§ 2º O poder Executivo poderá atualizar o Anexo I desta Lei, em decorrência de alteração dos órgãos responsáveis pelos programas e pela execução das respectivas ações.

(*) Lei de autoria da Prefeita Carmelita de Castro Silva. Legislatura 2020-2024. (Em conformidade com a Lei Municipal nº 033/2021, regulamentada pelo Decreto Municipal nº 087/2021).

Art. 6º. Esta Lei entra em vigor em 1º de janeiro de 2022.

SÃO RAIMUNDO NONATO (PI), 15 de Dezembro de 2022.

CARMELITA DE CASTRO
SILVA:34232907
300
CARMELITA DE CASTRO SILVA
Prefeita Municipal

Assinado de forma digital por
CARMELITA DE CASTRO
SILVA:34232907300
DfE=08E=00CF=Brasil.com=Secretaria
da Receita Federal do Brasil - RFB
09=098 e-CPF A1, ou=PAUJ, ou=AR
S0M9=DIGITAL, ou=Presencial,
cert=1920800013, cm=CARMELITA
DE CASTRO SILVA:34232907300
Dados: 2021.12.15 10:05:56 -03'00'

(*) Lei de autoria da Prefeita Carmelita de Castro Silva. Legislatura 2020-2024. (Em conformidade com a Lei Municipal nº 033/2021, regulamentada pelo Decreto Municipal nº 087/2021).

(Continua na próxima página)

www.diariooficialdosmunicipios.org
A divulgação virtual dos atos municipais



ESTADO DO PIAUÍ
PREFEITURA MUNICIPAL DE SÃO RAIMUNDO NONATO
SECRETARIA MUNICIPAL DE SAÚDE



SÃO RAIMUNDO NONATO - PI
PPA 2022 - 2025

Ano XIX • Teresina (PI) - Quinta-Feira, 16 de Dezembro de 2021 • Edição IVCDLXXI



PREF. MUN. DE SÃO RAIMUNDO NONATO
Rua Dr. Barroso, 249
0672859/0001-03

Anexo I - Evolução da Receita 2017/2025 (Administração Direta)

Lei: 9999, Data: Page 7 of 9

Table with columns: Código, Descrição, Fonte Recurso, 2017, 2018, 2019, 2020, 2021, 2022, 2023, 2024, 2025. Rows include various revenue categories like TRANSF. CONVÊNIO ESTADOS PAR., TRANSF. DE RECURSOS DO FUND., etc.

Flávio DC Lima - Coletor



PREF. MUN. DE SÃO RAIMUNDO NONATO
Rua Dr. Barroso, 249
0672859/0001-03

Anexo I - Evolução da Receita 2017/2025 (Administração Direta)

Lei: 9999, Data: Page 8 of 9

Table with columns: Código, Descrição, Fonte Recurso, 2017, 2018, 2019, 2020, 2021, 2022, 2023, 2024, 2025. Rows include revenue categories like TRANSF. SUB-ATENÇÃO PRIMÁRIA, TRANSF. SUB-ATENÇÃO PRIMÁRIA, PROG. TRANSPORTE ESCOLAR ETC.

Flávio DC Lima - Coletor

www.diarioficialdosmunicipios.org
A divulgação virtual dos atos municipais



ESTADO DO PIAUÍ
PREFEITURA MUNICIPAL DE SÃO RAIMUNDO NONATO
SECRETARIA MUNICIPAL DE SAÚDE

111



São Raimundo Nonato
 JUNTOS EM UM NOVO TEMPO

DIÁRIO OFICIAL DOS MUNICÍPIOS

Ano XIX • Teresina (PI) - Quinta-Feira, 16 de Dezembro de 2021 • Edição IVCDLXXI

179
 Caderno C



PREF. MUN. DE SÃO RAIMUNDO NONATO
 Rua Dr. Barroso, 249
 06772859/0001-03

Anexo I - Evolução da Receita 2017/2025 (Administração Direta)

Lei: 99999, Data: Page 0 of 9

Código	Descrição	Fonte Recurso	2017	2018	2019	2020	2021	2022	2023	2024	2025
Total Geral das Receitas			54.342.950,80	70.153.283,58	75.891.522,33	88.287.572,34	115.938.783,27	116.583.303,08	123.583.389,85	127.832.403,14	132.985.523,82

Handwritten signature

*Verba Volant,
 Scripta Manent*



PREF. MUN. DE SÃO RAIMUNDO NONATO
 Rua Dr. Barroso, 249
 06772859/0001-03

Anexo II - Recursos Disponíveis (Administração Direta)

Lei: 99999, Data:

Page 1 of 1

Especificação	2022	2023	2024	2025
RECEITA CORRENTE LÍQUIDA (A)	118.515.019,95	122.472.424,41	126.786.661,66	131.482.848,24
RECEITAS TRIBUTÁRIAS	8.017.695,34	8.252.684,92	8.523.399,44	8.830.266,48
TRANSFERÊNCIAS CORRENTES	113.721.427,72	117.373.097,35	121.331.151,83	125.618.889,49
Transferências não Vinculadas	0,00	0,00	0,00	0,00
Transf. de Recursos SUS	0,00	0,00	0,00	0,00
Complem. da União ao FUNDEB	0,00	0,00	0,00	0,00
TRANSFERÊNCIAS DE CONVÊNIOS	0,00	0,00	0,00	0,00
OUTRAS RECEITAS CORRENTES	0,00	0,00	0,00	0,00
Despesas com serviços de saúde	35.812.000,06	37.007.819,53	38.311.464,12	39.730.523,36
Recursos do Tesouro-EC n°29	35.812.000,06	37.007.819,53	38.311.464,12	39.730.523,36
Pessoal (líquido)	22.191.601,16	22.932.613,92	23.740.442,60	24.619.790,21
Outras de custeio e capital	13.620.398,90	14.075.205,62	14.571.021,52	15.110.733,15
Despesas com Manut. e Des. Ensino	34.411.423,91	35.560.475,93	36.813.136,12	38.176.697,18
Pessoal (líquido)	27.329.932,44	28.242.522,22	29.237.398,76	30.320.354,00
Outras de custeio e capital	7.081.491,47	7.317.953,71	7.576.737,35	7.856.343,18
Despesas com Legislativo	3.426.468,10	3.540.883,31	3.665.615,15	3.801.389,78
EC n°25	3.426.468,10	3.540.883,31	3.665.615,15	3.801.389,78
Pessoal Ativo	2.339.586,80	2.417.709,31	2.502.876,01	2.595.582,70
Outras de custeio e capital	1.086.881,31	1.123.174,00	1.162.739,14	1.205.807,08
Pessoal Inativo (líquido) do Legislativo	0,00	0,00	0,00	0,00
OUTRAS DESPESAS COM REC. VINCUL./CONVÊNIOS	0,00	0,00	0,00	0,00
Outras Despesas com Rec.Vinculados	0,00	0,00	0,00	0,00
SERVIÇO DA DÍVIDA	241.146,49	249.198,75	257.977,08	267.532,56
Juros e encargos da dívida	0,00	0,00	0,00	0,00
Amortização	241.146,49	249.198,75	257.977,08	267.532,56
RECURSOS SEM VINCULAÇÃO/OBRIGAÇÕES LEGAIS	14.688.768,70	15.179.249,98	15.713.957,16	16.296.003,21
Pessoal exc.saúde/educ./legislativo	10.986.134,80	11.352.979,26	11.752.901,50	12.188.229,77
Outras desp. de custeio e capital	3.702.633,90	3.826.270,72	3.961.055,67	4.107.773,44

Handwritten signature



SÃO RAIMUNDO NONATO - PI
 PPA 2022 - 2025

Diário Oficial dos Municípios
A prova documental dos atos municipais



ESTADO DO PIAUÍ
PREFEITURA MUNICIPAL DE SÃO RAIMUNDO NONATO
SECRETARIA MUNICIPAL DE SAÚDE



PREF. MUN. DE SÃO RAIMUNDO NONATO
 Rua Dr. Barroso, 249
 06772859/0001-03

Anexo III - Relação de Programas

Lei: 99999, Data: Page 1 of 12

Programa: 0001 ADMINISTRAÇÃO LEGISLATIVA

Justificativa:

Objetivo:

Público Alvo:

Valores do Programa	2022	2023	2024	2025	Total Geral
	3.182.650,00	3.341.679,00	3.608.761,00	3.684.201,00	13.717.101,00

Valores por Categoria	2022	2023	2024	2025	Valor Geral
Categoria 3 DESPESAS CORRENTES	2.972.650,00	3.121.179,00	3.277.236,00	3.441.100,00	12.812.065,00
4 DESPESAS DE CAPITAL	210.000,00	220.500,00	231.525,00	243.101,00	905.126,00

Programa: 0002 GESTÃO ADMINISTRATIVA

Justificativa:

Objetivo:

Público Alvo:

Valores do Programa	2022	2023	2024	2025	Total Geral
	13.684.747,46	14.368.987,00	15.087.434,00	15.841.810,00	58.982.978,46

Valores por Categoria	2022	2023	2024	2025	Valor Geral
Categoria 3 DESPESAS CORRENTES	12.572.749,96	13.201.388,00	13.861.466,00	14.554.531,00	54.190.124,96
4 DESPESAS DE CAPITAL	1.111.997,50	1.167.599,00	1.225.978,00	1.287.279,00	4.792.853,50



PREF. MUN. DE SÃO RAIMUNDO NONATO
 Rua Dr. Barroso, 249
 06772859/0001-03

Anexo III - Relação de Programas

Lei: 99999, Data: Page 2 of 12

Programa: 0003 DIVULGAÇÃO INSTITUCIONAL

Justificativa:

Objetivo:

Público Alvo:

Valores do Programa	2022	2023	2024	2025	Total Geral
	78.828,76	82.770,00	86.009,00	91.254,00	338.761,76

Valores por Categoria	2022	2023	2024	2025	Valor Geral
Categoria 3 DESPESAS CORRENTES	78.828,76	82.770,00	86.009,00	91.254,00	338.761,76

Programa: 0004 EDUCAÇÃO CIDADÃ

Justificativa:

Objetivo:

Público Alvo:

Valores do Programa	2022	2023	2024	2025	Total Geral
	28.436.794,16	29.858.636,00	31.351.504,00	32.919.144,00	122.566.138,16

Valores por Categoria	2022	2023	2024	2025	Valor Geral
Categoria 3 DESPESAS CORRENTES	25.642.810,87	26.624.853,00	28.271.198,00	29.554.760,00	110.523.721,87
4 DESPESAS DE CAPITAL	2.793.983,29	2.833.683,00	3.080.306,00	3.234.384,00	12.042.416,29



www.diariooficialdosmunicipios.org
 A divulgação virtual dos atos municipais



ESTADO DO PIAUÍ
PREFEITURA MUNICIPAL DE SÃO RAIMUNDO NONATO
SECRETARIA MUNICIPAL DE SAÚDE



PREF. MUN. DE SÃO RAIMUNDO NONATO

Rua Dr. Barroso, 249
 06772859/0001-03

Anexo III - Relação de Programas

Lei: 99999, Data: Page 3 of 12

Programa: 0005 SAÚDE E QUALIDADE DE VIDA

Justificativa:
 Objetivo:
 Público Alvo:
 Valores do Programa

	2022	2023	2024	2025	Total Geral
	23.421.287,91	24.592.356,00	25.821.973,00	27.113.068,00	100.948.685,91
Valores por Categoria					
Categoria	2022	2023	2024	2025	Valor Geral
3 DESPESAS CORRENTES	20.752.394,33	21.790.017,00	22.879.517,00	24.023.491,00	89.445.419,33
4 DESPESAS DE CAPITAL	2.668.893,58	2.802.339,00	2.942.456,00	3.089.578,00	11.503.268,58

Programa: 0008 VIGILÂNCIA EM SAÚDE

Justificativa:
 Objetivo:
 Público Alvo:
 Valores do Programa

	2022	2023	2024	2025	Total Geral
	1.264.898,25	1.328.143,00	1.394.550,00	1.464.276,00	5.451.868,25
Valores por Categoria					
Categoria	2022	2023	2024	2025	Valor Geral
3 DESPESAS CORRENTES	1.264.898,25	1.328.143,00	1.394.550,00	1.464.276,00	5.451.868,25

Floris SC Ltda - Software



PREF. MUN. DE SÃO RAIMUNDO NONATO

Rua Dr. Barroso, 249
 06772859/0001-03

Anexo III - Relação de Programas

Lei: 99999, Data: Page 4 of 12

Programa: 0007 DESENVOLVIMENTO RURAL

Justificativa:
 Objetivo:
 Público Alvo:
 Valores do Programa

	2022	2023	2024	2025	Total Geral
	520.882,30	548.905,00	574.251,00	602.982,00	2.244.980,30
Valores por Categoria					
Categoria	2022	2023	2024	2025	Valor Geral
3 DESPESAS CORRENTES	514.798,55	540.538,00	567.886,00	595.942,00	2.218.944,55
4 DESPESAS DE CAPITAL	6.083,75	6.367,00	6.365,00	7.020,00	26.135,75

Programa: 0008 URBANIZAR

Justificativa:
 Objetivo:
 Público Alvo:
 Valores do Programa

	2022	2023	2024	2025	Total Geral
	4.732.794,13	4.959.434,00	5.217.906,00	5.478.798,00	20.388.833,13
Valores por Categoria					
Categoria	2022	2023	2024	2025	Valor Geral
3 DESPESAS CORRENTES	1.888.886,83	1.983.121,00	2.082.277,00	2.186.390,00	8.140.474,83
4 DESPESAS DE CAPITAL	2.844.107,50	2.986.313,00	3.135.629,00	3.292.408,00	12.258.458,50

Floris SC Ltda - Software

SÃO RAIMUNDO NONATO - PI

PPA 2022 - 2025

Diário Oficial dos Municípios
A prova documental dos atos municipais



ESTADO DO PIAUÍ
PREFEITURA MUNICIPAL DE SÃO RAIMUNDO NONATO
SECRETARIA MUNICIPAL DE SAÚDE



PREF. MUN. DE SÃO RAIMUNDO NONATO
Rua Dr. Barroso, 249
06772859/0001-03

Anexo III - Relação de Programas

Lei: 99999, Data: Page 5 of 12

Programa: 0009 PROTEÇÃO SOCIAL BÁSICA

Justificativa:

Objetivo:

Público Alvo:

Valores do Programa	2022	2023	2024	2025	Total Geral
	2.630.148,44	2.781.655,00	2.889.740,00	3.044.730,00	11.336.273,44
Valores por Categoria					
Categoria	2022	2023	2024	2025	Valor Geral
3 DESPESAS CORRENTES	2.406.980,95	2.527.329,00	2.653.898,00	2.786.382,00	10.374.389,95
4 DESPESAS DE CAPITAL	223.167,49	254.326,00	246.042,00	258.348,00	981.883,49

Programa: 0010 CIDADE TURISMO

Justificativa:

Objetivo:

Público Alvo:

Valores do Programa	2022	2023	2024	2025	Total Geral
	1.556.958,25	1.633.757,00	1.715.444,00	1.801.217,00	6.706.376,25
Valores por Categoria					
Categoria	2022	2023	2024	2025	Valor Geral
3 DESPESAS CORRENTES	1.410.428,25	1.480.950,00	1.554.997,00	1.632.748,00	6.079.123,25
4 DESPESAS DE CAPITAL	146.530,00	152.807,00	160.447,00	168.469,00	627.253,00



PREF. MUN. DE SÃO RAIMUNDO NONATO
Rua Dr. Barroso, 249
06772859/0001-03

Anexo III - Relação de Programas

Lei: 99999, Data: Page 6 of 12

Programa: 0011 ESPORTE E LAZER

Justificativa:

Objetivo:

Público Alvo:

Valores do Programa	2022	2023	2024	2025	Total Geral
	1.133.921,25	1.190.617,00	1.250.148,00	1.312.855,00	4.887.341,25
Valores por Categoria					
Categoria	2022	2023	2024	2025	Valor Geral
3 DESPESAS CORRENTES	145.530,00	152.807,00	160.447,00	168.469,00	627.253,00
4 DESPESAS DE CAPITAL	988.391,25	1.037.810,00	1.089.701,00	1.144.186,00	4.260.088,25

Programa: 0012 ABASTECER SÃO RAIMUNDO NONATO

Justificativa:

Objetivo:

Público Alvo:

Valores do Programa	2022	2023	2024	2025	Total Geral
	1.244.281,50	1.306.495,00	1.371.821,00	1.440.412,00	5.363.009,50
Valores por Categoria					
Categoria	2022	2023	2024	2025	Valor Geral
3 DESPESAS CORRENTES	109.147,50	114.605,00	120.335,00	126.352,00	470.440,50
4 DESPESAS DE CAPITAL	1.135.134,00	1.191.890,00	1.251.485,00	1.314.060,00	4.892.569,00





ESTADO DO PIAUÍ
PREFEITURA MUNICIPAL DE SÃO RAIMUNDO NONATO
SECRETARIA MUNICIPAL DE SAÚDE



PREF. MUN. DE SÃO RAIMUNDO NONATO
 Rua Dr. Barroso, 249
 06772859/0001-03

Anexo III - Relação de Programas

Lei: 99999, Data: Page 7 of 12

Programa: 0013 CULTURA VIVA

Justificativa:

Objetivo:

Público Alvo:

Valores do Programa

	2022	2023	2024	2025	Total Geral
	2.819.643,75	2.960.628,00	3.108.058,00	3.204.069,00	12.115.018,75

Valores por Categoria

Categoria	2022	2023	2024	2025	Valor Geral
3 DESPESAS CORRENTES	1.378.471,28	1.446.206,00	1.517.560,00	1.593.436,00	5.932.763,28
4 DESPESAS DE CAPITAL	1.443.172,50	1.515.332,00	1.591.098,00	1.670.633,00	6.220.255,50

Programa: 0014 HABITAÇÃO: DIREITO DE TODOS

Justificativa:

Objetivo:

Público Alvo:

Valores do Programa

	2022	2023	2024	2025	Total Geral
	1.437.108,75	1.608.668,00	1.684.413,00	1.663.634,00	6.194.121,75

Valores por Categoria

Categoria	2022	2023	2024	2025	Valor Geral
3 DESPESAS CORRENTES	60.637,50	63.670,00	66.853,00	70.196,00	261.356,50
4 DESPESAS DE CAPITAL	1.378.471,25	1.445.298,00	1.517.560,00	1.593.438,00	5.932.765,25



PREF. MUN. DE SÃO RAIMUNDO NONATO
 Rua Dr. Barroso, 249
 06772859/0001-03

Anexo III - Relação de Programas

Lei: 99999, Data: Page 8 of 12

Programa: 0016 SANEAR E SAÚDE

Justificativa:

Objetivo:

Público Alvo:

Valores do Programa

	2022	2023	2024	2025	Total Geral
	4.847.604,30	5.089.865,00	5.344.483,00	5.611.708,00	20.893.700,30

Valores por Categoria

Categoria	2022	2023	2024	2025	Valor Geral
3 DESPESAS CORRENTES	2.140.503,75	2.247.529,00	2.359.905,00	2.477.901,00	9.225.838,75
4 DESPESAS DE CAPITAL	2.707.100,55	2.842.456,00	2.984.578,00	3.133.807,00	11.667.941,55

Programa: 0018 CIDADE SAUDÁVEL

Justificativa:

Objetivo:

Público Alvo:

Valores do Programa

	2022	2023	2024	2025	Total Geral
	472.972,50	496.622,00	521.463,00	547.525,00	2.038.572,50

Valores por Categoria

Categoria	2022	2023	2024	2025	Valor Geral
3 DESPESAS CORRENTES	84.873,78	87.303,00	90.168,00	93.178,00	335.522,78
4 DESPESAS DE CAPITAL	418.398,75	439.319,00	461.295,00	484.347,00	1.603.351,75

SÃO RAIMUNDO NONATO - PI

PPA 2022 - 2025

Diário Oficial dos Municípios
A prova documental dos atos municipais



ESTADO DO PIAUÍ
PREFEITURA MUNICIPAL DE SÃO RAIMUNDO NONATO
SECRETARIA MUNICIPAL DE SAÚDE



SÃO RAIMUNDO NONATO - PI

PPA 2022 - 2025



PREF. MUN. DE SÃO RAIMUNDO NONATO
 Rua Dr. Barroso, 249
 06772859/0001-03

Anexo III - Relação de Programas

Lei: 99999, Data: Page 9 of 12

Programa: 0017 - JUVENTUDE CIDADÃ

Justificativa:
 Objetivo:
 Público Alvo:
 Valores do Programa

	2022	2023	2024	2025	Total Geral
Valores do Programa	66.701,25	70.036,00	73.639,00	77.215,00	287.401,25
Valores por Categoria					
Categoria	2022	2023	2024	2025	Valor Geral
3 DESPESAS CORRENTES	54.573,75	57.302,00	60.168,00	63.176,00	235.219,75
4 DESPESAS DE CAPITAL	12.127,50	12.734,00	13.371,00	14.039,00	52.271,50

Programa: 0018 - ÁGUA É VIDA

Justificativa:
 Objetivo:
 Público Alvo:
 Valores do Programa

	2022	2023	2024	2025	Total Geral
Valores do Programa	2.467.240,00	2.690.803,00	2.720.133,00	2.856.139,00	10.634.115,00
Valores por Categoria					
Categoria	2022	2023	2024	2025	Valor Geral
3 DESPESAS CORRENTES	89.147,50	93.605,00	98.285,00	103.199,00	384.236,50
4 DESPESAS DE CAPITAL	2.378.092,50	2.496.998,00	2.621.848,00	2.752.940,00	10.249.878,50

Fiorini SC Ltda - Software



PREF. MUN. DE SÃO RAIMUNDO NONATO
 Rua Dr. Barroso, 249
 06772859/0001-03

Anexo III - Relação de Programas

Lei: 99999, Data: Page 10 of 12

Programa: 0019 - TRÂNSITO LIVRE

Justificativa:
 Objetivo:
 Público Alvo:
 Valores do Programa

	2022	2023	2024	2025	Total Geral
Valores do Programa	375.952,50	394.750,00	414.488,00	435.211,00	1.620.401,50
Valores por Categoria					
Categoria	2022	2023	2024	2025	Valor Geral
3 DESPESAS CORRENTES	339.570,00	356.548,00	374.376,00	393.094,00	1.463.588,00
4 DESPESAS DE CAPITAL	36.382,50	38.202,00	40.112,00	42.117,00	156.813,50

Programa: 0020 - ENCARGOS ESPECIAIS

Justificativa:
 Objetivo:
 Público Alvo:
 Valores do Programa

	2022	2023	2024	2025	Total Geral
Valores do Programa	3.136.921,20	3.293.768,00	3.458.456,00	3.631.378,00	13.520.523,20
Valores por Categoria					
Categoria	2022	2023	2024	2025	Valor Geral
3 DESPESAS CORRENTES	2.227.358,70	2.338.727,00	2.455.663,00	2.578.446,00	9.600.194,70
4 DESPESAS DE CAPITAL	909.562,50	955.041,00	1.002.793,00	1.052.932,00	3.920.328,50

Fiorini SC Ltda - Software

www.diariooficialdosmunicipios.org
 A divulgação virtual dos atos municipais



ESTADO DO PIAUÍ
PREFEITURA MUNICIPAL DE SÃO RAIMUNDO NONATO
SECRETARIA MUNICIPAL DE SAÚDE

117



São Raimundo Nonato
 JUNTOS EM UM NOVO TEMPO



Ano XIX • Teresina (PI) - Quinta-Feira, 16 de Dezembro de 2021 • Edição IVCDLXXI

185
 Caderno C



PREF. MUN. DE SÃO RAIMUNDO NONATO
 Rua Dr. Barroso, 249
 06772859/0001-03

Anexo III - Relação de Programas

Lei: 99999, Data: Page 11 of 12

Programa: 0021 APRENDENDO UMA PROFISSÃO

Justificativa:

Objetivo:

Público Alvo:

Valores do Programa

	2022	2023	2024	2025	Total Geral
	97.020,00	101.871,00	106.965,00	112.313,00	418.169,00

Valores por Categoria

Categoria	2022	2023	2024	2025	Valor Geral
3 DESPESAS CORRENTES	97.020,00	101.871,00	106.965,00	112.313,00	418.169,00

Programa: 0078 PROGRAMA CRIANÇA FELIZ

Justificativa:

Objetivo:

Público Alvo:

Valores do Programa

	2022	2023	2024	2025	Total Geral
	116.424,01	122.245,00	128.357,00	134.775,00	501.801,01

Valores por Categoria

Categoria	2022	2023	2024	2025	Valor Geral
3 DESPESAS CORRENTES	116.211,26	120.972,00	127.020,00	133.371,00	496.574,26
4 DESPESAS DE CAPITAL	1.212,75	1.273,00	1.337,00	1.404,00	5.226,75

16 Anos



Floril SC Ltda - Software



PREF. MUN. DE SÃO RAIMUNDO NONATO
 Rua Dr. Barroso, 249
 06772859/0001-03

Anexo IV - Programas, Metas e Ações - (PPA Inicial)

Lei: 99999, Data: Page 1 of 72

Programa: 0001 ADMINISTRAÇÃO LEGISLATIVA

Objetivo:

Justificativa:

Público Alvo:

Ações		2022	2023	2024	2025	2026												
Entidade	Unid. Orçam.	Projeto	Função	Subfun.	Função	For. Cat.	Categoria	Recursos Ordinários	Serviço	Unid.	Meta 2022	Meta 2023	Meta 2024	Meta 2025	Meta 2026			
2	CÂMARA MUNICIPAL DE SÃO RAIMUNDO NONATO										0	151.250,00	0	137.813,00	0	144.793,00	0	151.839,00
	010100	CÂMARA MUNICIPAL																
		1001	REFORMA E AMPLIAÇÃO DA CÂMARA MUNICIPAL															
			01	Legislativa														
				031	Ação Legislativa													
					500	Recursos não vinculados de impostos												
						00	RECURSOS ORDINÁRIOS											
							3	DESPESAS CORRENTES										
2	CÂMARA MUNICIPAL DE SÃO RAIMUNDO NONATO										0	82.800,00	0	55.125,00	0	57.891,00	0	86.775,00
	010100	CÂMARA MUNICIPAL																
		1002	ACQUIZIÇÃO DE VEÍCULO															
			01	Legislativa														
				031	Ação Legislativa													
					500	Recursos não vinculados de impostos												
						00	RECURSOS ORDINÁRIOS											
							4	DESPESAS DE CAPITAL										



Floril SC Ltda - Software

SÃO RAIMUNDO NONATO - PI

PPA 2022 - 2025

Diário Oficial dos Municípios
 A prova documental dos atos municipais



ESTADO DO PIAUÍ
PREFEITURA MUNICIPAL DE SÃO RAIMUNDO NONATO
SECRETARIA MUNICIPAL DE SAÚDE

118



São Raimundo Nonato
JUNTOS EM UM NOVO TEMPO

186

Ano XIX • Teresina (PI) - Quinta-Feira, 16 de Dezembro de 2021 • Edição IVCDLXXI



SÃO RAIMUNDO NONATO - PI

PPA 2022 - 2025



PREF. MUN. DE SÃO RAIMUNDO NONATO
Rua Dr. Barroso, 249
06772859/0001-03

Anexo III - Relação de Programas

Lei: 99999, Data: Page 12 of 12

Programa: 0099 - RESERVA DE CONTINGÊNCIA

Justificativa:
Objetivo:
Público Alvo:

Valores do Programa	2022	2023	2024	2025	Total Geral
	1.152.112,50	1.209.718,00	1.270.204,00	1.333.714,00	4.965.748,50

Valores por Categoria	2022	2023	2024	2025	Valor Geral
9 RESERVA DE CONTINGÊNCIA	1.152.112,50	1.209.718,00	1.270.204,00	1.333.714,00	4.965.748,50

Fiorilli SC Ltda - Software



PREF. MUN. DE SÃO RAIMUNDO NONATO
Rua Dr. Barroso, 249
06772859/0001-03

Anexo IV - Programas, Metas e Ações - (PPA Inicial)

Lei: 99999, Data: Page 2 of 72

Programa: 0001 - ADMINISTRAÇÃO LEGISLATIVA

Objetivo:
Justificativa:
Público Alvo:

2	CÂMARA MUNICIPAL DE SÃO RAIMUNDO NONATO	0	2.988.300,00	0	3.137.715,00	0	3.294.001,00	0	3.459.331,00
010100	CÂMARA MUNICIPAL								
2001	MANUTENÇÃO DAS ATIVIDADES DA CÂMARA MUNICIPAL								
01	Legislativa								
031	Ação Legislativa								
500	Recursos não vinculados de Impostos								
00	RECURSOS ORDINÁRIOS								
3	DESPESAS CORRENTES								
2	CÂMARA MUNICIPAL DE SÃO RAIMUNDO NONATO	0	5.250,00	0	5.513,00	0	5.788,00	0	6.078,00
010100	CÂMARA MUNICIPAL								
2002	ENCARGOS COM AVERBAM								
01	Legislativa								
031	Ação Legislativa								
500	Recursos não vinculados de Impostos								
00	RECURSOS ORDINÁRIOS								
3	DESPESAS CORRENTES								
2	CÂMARA MUNICIPAL DE SÃO RAIMUNDO NONATO	0	5.250,00	0	5.513,00	0	5.788,00	0	6.078,00
010100	CÂMARA MUNICIPAL								
2003	APOIO A ENTIDADES								
01	Legislativa								
031	Ação Legislativa								
500	Recursos não vinculados de Impostos								
00	RECURSOS ORDINÁRIOS								
3	DESPESAS CORRENTES								

Fiorilli SC Ltda - Software

www.diariooficialdosmunicipios.org
A divulgação virtual dos atos municipais



ESTADO DO PIAUÍ
PREFEITURA MUNICIPAL DE SÃO RAIMUNDO NONATO
SECRETARIA MUNICIPAL DE SAÚDE

119



Ano XIX • Teresina (PI) - Quinta-Feira, 16 de Dezembro de 2021 • Edição IVCDLXXI

187

Diário Oficial dos Municípios



PREF. MUN. DE SÃO RAIMUNDO NONATO
 Rua Dr. Barroso, 249
 06772859/0001-03

Anexo IV - Programas, Metas e Ações - (PPA Inicial)

Lei: 99999, Data: Page 3 of 72

Programa: 0001 ADMINISTRAÇÃO LEGISLATIVA

Objetivo:
 Justificativa:
 Público Alvo:

Total Geral Financeiro 3.162.650,00 3.341.676,00 3.566.761,00 3.684.291,00



PREF. MUN. DE SÃO RAIMUNDO NONATO
 Rua Dr. Barroso, 249
 06772859/0001-03


Anexo IV - Programas, Metas e Ações - (PPA Inicial)

Lei: 99999, Data: Page 4 of 72

Programa: 0002 GESTÃO ADMINISTRATIVA

Objetivo:
 Justificativa:
 Público Alvo:

Ações																		
Entidade	Unid. Organ.	Proj. Ativ.	Função	Subfun.	Fun. Gr.	Fun. Cód.	Categoria	Item/Produto/Serviço	Unid.	Meta 2022	2023	Meta 2023	2024	Meta 2024	2025	Meta 2025	2026	
1	PREFEITURA MUNICIPAL DE SÃO RAIMUNDO NC									0	1.119.971,10	0	1.175.970,00	0	1.234.768,00	0	1.296.507,00	
	020201							GABINETE DO PREFEITO										
								2004 MANUTENÇÃO DO GABINETE DO PREFEITO										
								04 Administração										
								122 Administração Geral										
								500 Recursos não vinculados de Impostos										
								00 RECURSOS ORDINARIOS										
								3 DESPESAS CORRENTES										
1	PREFEITURA MUNICIPAL DE SÃO RAIMUNDO NC									0	224.358,75	0	235.577,00	0	247.355,00	0	259.724,00	
	020201							GABINETE DO PREFEITO										
								2008 MANUTENÇÃO DA PROCURADORIA GERAL DO MUNICÍPIO										
								04 Administração										
								122 Administração Geral										
								500 Recursos não vinculados de Impostos										
								00 RECURSOS ORDINARIOS										
								3 DESPESAS CORRENTES										



SÃO RAIMUNDO NONATO - PI

PPA 2022 - 2025

Diário Oficial dos Municípios
A prova documental dos atos municipais



ESTADO DO PIAUÍ
 PREFEITURA MUNICIPAL DE SÃO RAIMUNDO NONATO
 SECRETARIA MUNICIPAL DE SAÚDE



SÃO RAIMUNDO NONATO - PI

PPA 2022 - 2025



PREF. MUN. DE SÃO RAIMUNDO NONATO
 Rua Dr. Barroso, 249
 06772859/0001-03

Anexo IV - Programas, Metas e Ações - (PPA Inicial)

Lei: 99999, Data: Page 6 of 72

Programa: 0002 GESTÃO ADMINISTRATIVA

Objetivo:
 Justificativa:
 Público Alvo:

1	PREFEITURA MUNICIPAL DE SÃO RAIMUNDO NC	0	48.510,00	0	50.930,00	0	53.482,00	0	56.190,00
	020201 GABINETE DO PREFEITO								
	2007 ENCARGOS COM A APPM E CNM								
	04 Administração								
	122 Administração Geral								
	506 Recursos não vinculados de impostos								
	00 RECURSOS ORDINARIOS								
	3 DESPESAS CORRENTES								
1	PREFEITURA MUNICIPAL DE SÃO RAIMUNDO NC	0	117.692,50	0	123.636,00	0	129.712,00	0	136.197,00
	020201 GABINETE DO PREFEITO								
	2008 ENCARGOS COM ASSESSORIA TÉCNICA E JURÍDICA								
	04 Administração								
	122 Administração Geral								
	500 Recursos não vinculados de impostos								
	00 RECURSOS ORDINARIOS								
	3 DESPESAS CORRENTES								
1	PREFEITURA MUNICIPAL DE SÃO RAIMUNDO NC	0	7.276,50	0	7.540,00	0	8.022,00	0	8.423,00
	020201 GABINETE DO PREFEITO								
	2009 ATIVIDADE A CARGO DA JSM								
	04 Administração								
	122 Administração Geral								
	506 Recursos não vinculados de impostos								
	00 RECURSOS ORDINARIOS								
	3 DESPESAS CORRENTES								

Fielix SC Ltda - Software



PREF. MUN. DE SÃO RAIMUNDO NONATO
 Rua Dr. Barroso, 249
 06772859/0001-03

Anexo IV - Programas, Metas e Ações - (PPA Inicial)

Lei: 99999, Data: Page 6 of 72

Programa: 0002 GESTÃO ADMINISTRATIVA

Objetivo:
 Justificativa:
 Público Alvo:

1	PREFEITURA MUNICIPAL DE SÃO RAIMUNDO NC	0	116.424,00	0	122.245,00	0	128.307,00	0	134.776,00
	020202 CONTROLADORIA GERAL DO MUNICÍPIO								
	2010 MANUTENÇÃO DA CONTROLADORIA GERAL DO MUNICÍPIO								
	04 Administração								
	122 Administração Geral								
	506 Recursos não vinculados de impostos								
	00 RECURSOS ORDINARIOS								
	3 DESPESAS CORRENTES								
1	PREFEITURA MUNICIPAL DE SÃO RAIMUNDO NC	0	5.372.380,00	0	5.641.000,00	0	5.923.050,00	0	6.219.203,00
	020301 SECRETARIA MUNICIPAL DE ADMINISTRAÇÃO E FINANÇAS								
	2012 MANUTENÇÃO DA SEC. DE ADM. E FINANÇAS								
	04 Administração								
	122 Administração Geral								
	506 Recursos não vinculados de impostos								
	00 RECURSOS ORDINARIOS								
	3 DESPESAS CORRENTES								
1	PREFEITURA MUNICIPAL DE SÃO RAIMUNDO NC	0	12.127,50	0	12.794,00	0	13.371,00	0	14.036,00
	020301 SECRETARIA MUNICIPAL DE ADMINISTRAÇÃO E FINANÇAS								
	2029 ADM. DO SISTEMA MUNICIPAL DE ENSINO								
	15 Urbanismo								
	451 Infra-Estrutura Urbana								
	500 Recursos não vinculados de impostos								
	00 RECURSOS ORDINARIOS								
	4 DESPESAS DE CAPITAL								

Fielix SC Ltda - Software

www.diariooficialdosmunicipios.org
 A divulgação virtual dos atos municipais



ESTADO DO PIAUÍ
PREFEITURA MUNICIPAL DE SÃO RAIMUNDO NONATO
SECRETARIA MUNICIPAL DE SAÚDE



Ano XIX • Teresina (PI) - Quinta-Feira, 16 de Dezembro de 2021 • Edição IVCDLXXI

189
 Caderno C



PREF. MUN. DE SÃO RAIMUNDO NONATO

Rua Dr. Barroso, 249
 06772859/0001-03

Anexo IV - Programas, Metas e Ações - (PPA Inicial)

Lei: 99999, Data: Page 7 of 72

Programa: 0002 GESTÃO ADMINISTRATIVA

Objetivo:
 Justificativa:
 Público Alvo:

1	PREFEITURA MUNICIPAL DE SÃO RAIMUNDO NONATO	CONTROLE	%	0	25.000,00	0	26.250,00	0	27.500,00	0	28.941,00
	020301 SECRETARIA MUNICIPAL DE ADMINISTRAÇÃO E FINANÇAS										
	2807 IMPLANTAÇÃO E MANUTENÇÃO DO SIATIC										
	04 Administração										
	122 Administração Geral										
	500 Recursos não vinculados de Impostos										
	00 RECURSOS ORDINARIOS										
	3 DESPESAS CORRENTES										
1	PREFEITURA MUNICIPAL DE SÃO RAIMUNDO NONATO			0	64.275,75	0	67.489,00	0	70.664,00	0	74.407,00
	020401 SECRETARIA GERAL DO MUNICIPIO										
	2017 MANUTENÇÃO DA SEC. MUNICIPAL DE AGRICULTURA E ABASTECIMENTO										
	04 Administração										
	122 Administração Geral										
	500 Recursos não vinculados de Impostos										
	00 RECURSOS ORDINARIOS										
	3 DESPESAS CORRENTES										
1	PREFEITURA MUNICIPAL DE SÃO RAIMUNDO NONATO			0	612.435,75	0	643.061,00	0	675.213,00	0	708.975,00
	020601 SECRETARIA MUNICIPAL DE AGRICULTURA E ABASTECIMENTO										
	2019 MANUTENÇÃO DA SEC. MUNICIPAL DE AGRICULTURA E ABASTECIMENTO										
	20 Agricultura										
	122 Administração Geral										
	500 Recursos não vinculados de Impostos										
	00 RECURSOS ORDINARIOS										
	3 DESPESAS CORRENTES										

Flux@ SC Ltda - Software



PREF. MUN. DE SÃO RAIMUNDO NONATO

Rua Dr. Barroso, 249
 06772859/0001-03

Anexo IV - Programas, Metas e Ações - (PPA Inicial)

Lei: 99999, Data: Page 8 of 72

Programa: 0002 GESTÃO ADMINISTRATIVA

Objetivo:
 Justificativa:
 Público Alvo:

1	PREFEITURA MUNICIPAL DE SÃO RAIMUNDO NONATO			0	38.382,50	0	38.202,00	0	40.112,00	0	42.117,00
	020501 SECRETARIA MUNICIPAL DE AGRICULTURA E ABASTECIMENTO										
	2023 MANUTENÇÃO DE VEICULO, MAQUINAS E EQUIPAMENTOS										
	20 Agricultura										
	122 Administração Geral										
	500 Recursos não vinculados de Impostos										
	00 RECURSOS ORDINARIOS										
	3 DESPESAS CORRENTES										
1	PREFEITURA MUNICIPAL DE SÃO RAIMUNDO NONATO			0	3.913.854,50	0	4.109.338,00	0	4.314.605,00	0	4.630.944,00
	020801 SECRETARIA MUNICIPAL DE EDUCAÇÃO, ESPORTES E LAZER										
	2029 ADM. DO SISTEMA MUNICIPAL DE ENSINO										
	12 Educação										
	361 Ensino Fundamental										
	500 Recursos não vinculados de Impostos										
	00 RECURSOS ORDINARIOS										
	3 DESPESAS CORRENTES										
1	PREFEITURA MUNICIPAL DE SÃO RAIMUNDO NONATO			0	492.217,50	0	506.328,00	0	531.645,00	0	558.228,00
	020801 SECRETARIA MUNICIPAL DE TRABALHO E ASSISTÊNCIA SOCIAL										
	2050 MANUTENÇÃO DA SEC. MUNIC. DO TRABALHO E ASSISTENCIA SOCIAL - SENTA										
	08 Assistência Social										
	122 Administração Geral										
	500 Recursos não vinculados de Impostos										
	00 RECURSOS ORDINARIOS										
	3 DESPESAS CORRENTES										

Flux@ SC Ltda - Software

SÃO RAIMUNDO NONATO - PI

PPA 2022 - 2025

Diário Oficial dos Municípios
A prova documental dos atos municipais



ESTADO DO PIAUÍ
PREFEITURA MUNICIPAL DE SÃO RAIMUNDO NONATO
SECRETARIA MUNICIPAL DE SAÚDE

122



190

Ano XIX • Teresina (PI) - Quinta-Feira, 16 de Dezembro de 2021 • Edição IVCDLXXI



SÃO RAIMUNDO NONATO - PI

PPA 2022 - 2025



PREF. MUN. DE SÃO RAIMUNDO NONATO
Rua Dr. Barroso, 249
06772859/0001-03

Anexo IV - Programas, Metas e Ações - (PPA Inicial)

Lei: 99999, Data: Page 9 of 72

Programa: 0002 - GESTÃO ADMINISTRATIVA

Objetivo:
Justificativa:
Público Alvo:

1	PREFEITURA MUNICIPAL DE SÃO RAIMUNDO NC	0	750.750,00	0	794.594,00	0	834.304,00	0	878.040,00
	020901 SECRETARIA MUNICIPAL DE INFRA-ESTRUTURA								
	2089 MANUTENÇÃO DA SECRETARIA DE INFRA-ESTRUTURA								
	16 Urbanismo								
	122 Administração Geral								
	500 Recursos não vinculados de impostos								
	00 RECURSOS ORDINARIOS								
	3 DESPESAS CORRENTES								
1	PREFEITURA MUNICIPAL DE SÃO RAIMUNDO NC	0	255.780,00	0	268.569,00	0	281.907,00	0	296.097,00
	020901 SECRETARIA MUNICIPAL DE INFRA-ESTRUTURA								
	2681 MANUTENÇÃO DE MÁQUINAS E EQUIPAMENTOS DE GRANDE PORTE								
	15 Urbanismo								
	122 Administração Geral								
	500 Recursos não vinculados de impostos								
	00 RECURSOS ORDINARIOS								
	3 DESPESAS CORRENTES								
1	PREFEITURA MUNICIPAL DE SÃO RAIMUNDO NC	0	128.551,51	0	134.979,00	0	141.728,00	0	148.815,00
	021001 SECRETARIA MUNICIPAL DE TURISMO								
	2991 MANUTENÇÃO DA SECRETARIA MUNICIPAL DE TURISMO								
	23 Comércio e Serviços								
	885 Turismo								
	506 Recursos não vinculados de impostos								
	00 RECURSOS ORDINARIOS								
	3 DESPESAS CORRENTES								

Fiorini SC Ltda - Software



PREF. MUN. DE SÃO RAIMUNDO NONATO
Rua Dr. Barroso, 249
06772859/0001-03

Anexo IV - Programas, Metas e Ações - (PPA Inicial)

Lei: 99999, Data: Page 10 of 72

Programa: 0002 - GESTÃO ADMINISTRATIVA

Objetivo:
Justificativa:
Público Alvo:

1	PREFEITURA MUNICIPAL DE SÃO RAIMUNDO NC	0	181.912,50	0	181.008,00	0	200.869,00	0	210.506,00
	021101 SECRETARIA MUNICIPAL DE CULTURA								
	2092 MANUTENÇÃO DA SECRETARIA DE CULTURA								
	13 Cultura								
	122 Administração Geral								
	500 Recursos não vinculados de impostos								
	00 RECURSOS ORDINARIOS								
	3 DESPESAS CORRENTES								
1	PREFEITURA MUNICIPAL DE SÃO RAIMUNDO NC	0	112.058,10	0	117.861,00	0	123.843,00	0	126.722,00
	021201 SECRETARIA MUNICIPAL DE POLÍTICAS PARA MULHERES								
	2096 MANUTENÇÃO DA SEC. MUNIC. DE POLÍTICAS PARA MULHERES								
	14 Direitos da Cidadania								
	122 Administração Geral								
	500 Recursos não vinculados de impostos								
	00 RECURSOS ORDINARIOS								
	3 DESPESAS CORRENTES								
1	PREFEITURA MUNICIPAL DE SÃO RAIMUNDO NC	0	87.020,00	0	101.871,00	0	105.664,00	0	112.313,00
	021301 SECRETARIA MUNICIPAL DE MEIO AMBIENTE								
	2024 MANUTENÇÃO DA SECRETARIA MUN. DE MEIO AMBIENTE								
	18 Gestão Ambiental								
	122 Administração Geral								
	500 Recursos não vinculados de impostos								
	00 RECURSOS ORDINARIOS								
	3 DESPESAS CORRENTES								

Fiorini SC Ltda - Software

www.diariooficialdosmunicipios.org
A divulgação virtual dos atos municipais



ESTADO DO PIAUÍ
PREFEITURA MUNICIPAL DE SÃO RAIMUNDO NONATO
SECRETARIA MUNICIPAL DE SAÚDE

123



Ano XIX • Teresina (PI) - Quinta-Feira, 16 de Dezembro de 2021 • Edição IVCDLXXI

191

Quaderno C



PREF. MUN. DE SÃO RAIMUNDO NONATO
 Rua Dr. Barroso, 249
 08772869/0001-03

Anexo IV - Programas, Metas e Ações - (PPA Inicial)

Lei: 99999, Data: Page 11 of 72

Programa: 0002 GESTÃO ADMINISTRATIVA

Objetivo:
 Justificativa:
 Público Alvo:

Total Geral Financeiro 13.664.747,46 14.368.987,00 15.087.434,00 15.841.810,00



PREF. MUN. DE SÃO RAIMUNDO NONATO
 Rua Dr. Barroso, 249
 08772869/0001-03

Anexo IV - Programas, Metas e Ações - (PPA Inicial)

Lei: 99999, Data: Page 12 of 72

Programa: 0003 DIVULGAÇÃO INSTITUCIONAL

Objetivo:
 Justificativa:
 Público Alvo:

Ações		Unid.	Meta 2022	2022	Meta 2023	2023	Meta 2024	2024	Meta 2025	2025
1	PREFEITURA MUNICIPAL DE SÃO RAIMUNDO NC		0	78.826,75	0	82.770,00	0	86.909,00	0	91.264,00
	020201 GABINETE DO PREFEITO									
	2008 ENCARGOS COM AVISOS, PUBLICAÇÕES E PUBLICIDADE OFICIAL									
	04 Administração									
	131 Comunicação Social									
	503 Recursos não vinculados de Impostos									
	60 RECURSOS ORDINARIOS									
	9 DESPESAS CORRENTES									
Total Geral Financeiro			78.826,75	82.770,00	86.909,00	91.264,00				



SÃO RAIMUNDO NONATO - PI

PPA 2022 - 2025

Diário Oficial dos Municípios
A prova documental dos atos municipais



ESTADO DO PIAUÍ
PREFEITURA MUNICIPAL DE SÃO RAIMUNDO NONATO
SECRETARIA MUNICIPAL DE SAÚDE



192

Ano XIX • Teresina (PI) - Quinta-Feira, 16 de Dezembro de 2021 • Edição IVCDLXXI



PREF. MUN. DE SÃO RAIMUNDO NONATO

Rua Dr. Barroso, 249
 0672859/0001-03

Anexo IV - Programas, Metas e Ações - (PPA Inicial)

Lei: 99999, Data: Page 13 of 72

Programa: 0004 EDUCAÇÃO CIDADÃ

Objetivo:
 Justificativa:
 Público Alvo:

Ações		Unid.	2022	2023	2024	2025					
Entidade	Unid. Organ.	Proj. Ativ.	Função	Sit. Fun.	For. Orç.	For. Orç.	For. Orç.	For. Orç.	For. Orç.	For. Orç.	For. Orç.
1	PREFEITURA MUNICIPAL DE SÃO RAIMUNDO NC										
	020601	SECRETARIA MUNICIPAL DE EDUCAÇÃO, ESPORTES E LAZER									
		1014	CONSTRUÇÃO, REFORMA E AMPLIAÇÃO DE ESCOLAS DO ENSINO FUNDAMENTAL								
		12	Educação								
			361	Ensino Fundamental							
				500	Recursos não vinculados de impostos						
					00	RECURSOS ORDINARIOS					
						4	DESPESAS DE CAPITAL				
								0	312.464,00	0	328.067,00
								0	344.491,00	0	361.716,00
1	PREFEITURA MUNICIPAL DE SÃO RAIMUNDO NC										
	020601	SECRETARIA MUNICIPAL DE EDUCAÇÃO, ESPORTES E LAZER									
		1015	CONSTRUÇÃO DE QUADROS EM ESCOLAS								
		12	Educação								
			361	Ensino Fundamental							
				500	Recursos não vinculados de impostos						
					00	RECURSOS ORDINARIOS					
						4	DESPESAS DE CAPITAL				
								0	660.996,30	0	714.623,00
								0	750.386,00	0	787.874,00

SÃO RAIMUNDO NONATO - PI

PPA 2022 - 2025



PREF. MUN. DE SÃO RAIMUNDO NONATO

Rua Dr. Barroso, 249
 0672859/0001-03

Anexo IV - Programas, Metas e Ações - (PPA Inicial)

Lei: 99999, Data: Page 14 of 72

Programa: 0004 EDUCAÇÃO CIDADÃ

Objetivo:
 Justificativa:
 Público Alvo:

1	PREFEITURA MUNICIPAL DE SÃO RAIMUNDO NC										
	020601	SECRETARIA MUNICIPAL DE EDUCAÇÃO, ESPORTES E LAZER									
		1016	AQUISIÇÃO DE MOBILIÁRIOS E EQUIPAMENTOS DIVERSOS P/ESCOLAS								
		12	Educação								
			361	Ensino Fundamental							
				500	Recursos não vinculados de impostos						
					00	RECURSOS ORDINARIOS					
						4	DESPESAS DE CAPITAL				
								0	328.665,26	0	345.086,00
								0	362.342,00	0	380.459,00
1	PREFEITURA MUNICIPAL DE SÃO RAIMUNDO NC										
	020601	SECRETARIA MUNICIPAL DE EDUCAÇÃO, ESPORTES E LAZER									
		1017	AQUISIÇÃO DE VEÍCULOS P/TRANSPORTE ESCOLAR								
		12	Educação								
			361	Ensino Fundamental							
				569	Outras Transferências de Recursos do FNDE						
					01	RECURSOS VINCULADOS À EDUCAÇÃO					
						4	DESPESAS DE CAPITAL				
								0	25.467,76	0	26.741,00
								0	28.078,00	0	29.482,00
1	PREFEITURA MUNICIPAL DE SÃO RAIMUNDO NC										
	020601	SECRETARIA MUNICIPAL DE EDUCAÇÃO, ESPORTES E LAZER									
		1018	AQUISIÇÃO DE EQUIPAMENTOS PARA ESCOLAS EDUCACIONAL INFANTIL								
		12	Educação								
			365	Educação Infantil							
				500	Recursos não vinculados de impostos						
					00	RECURSOS ORDINARIOS					
						4	DESPESAS DE CAPITAL				
								0	146.742,76	0	154.080,00
								0	161.794,00	0	169.873,00

www.diariooficialdosmunicipios.org
 A divulgação virtual dos atos municipais



ESTADO DO PIAUÍ
PREFEITURA MUNICIPAL DE SÃO RAIMUNDO NONATO
SECRETARIA MUNICIPAL DE SAÚDE



Ano XIX • Teresina (PI) - Quinta-Feira, 16 de Dezembro de 2021 • Edição IVCDLXXI

193
 Caderno C



PREF. MUN. DE SÃO RAIMUNDO NONATO

Rua Dr. Barroso, 249
 06772859/0001-03

Anexo IV - Programas, Metas e Ações - (PPA Inicial)

Lei: 99999, Data: Page 15 of 72

Programa: 0004 EDUCAÇÃO CIDADÃ

Objetivo:
 Justificativa:
 Público Alvo:

1	PREFEITURA MUNICIPAL DE SÃO RAIMUNDO NC	0	4.000,00	0	4.200,00	0	4.410,00	0	4.631,00
020601	SECRETARIA MUNICIPAL DE EDUCAÇÃO, ESPORTES E LAZER								
2029	ADM. DO SISTEMA MUNICIPAL DE ENSINO								
12	Educação								
301	Etnia Fundamental								
576	Transferências de Recursos dos Estados para programas e								
01	RECURSOS VINCULADOS À EDUCAÇÃO								
3	DESPESAS CORRENTES								
1	PREFEITURA MUNICIPAL DE SÃO RAIMUNDO NC	0	496.455,76	0	521.279,00	0	547.343,00	0	574.709,00
020601	SECRETARIA MUNICIPAL DE EDUCAÇÃO, ESPORTES E LAZER								
2030	MANUTENÇÃO EDUCAÇÃO INFANTIL								
12	Educação								
355	Educação Infantil								
500	Recursos não vinculados de impostos								
00	RECURSOS ORDINARIOS								
3	DESPESAS CORRENTES								
1	PREFEITURA MUNICIPAL DE SÃO RAIMUNDO NC	0	569.992,50	0	596.493,00	0	628.417,00	0	659.838,00
020601	SECRETARIA MUNICIPAL DE EDUCAÇÃO, ESPORTES E LAZER								
2001	MANUTENÇÃO DA EJA								
12	Educação								
368	Educação de Jovens e Adultos								
570	Transferências do Governo Federal referentes a Convênios								
01	RECURSOS VINCULADOS À EDUCAÇÃO								
3	DESPESAS CORRENTES								

Fiorilli SC Ltda - Software



PREF. MUN. DE SÃO RAIMUNDO NONATO

Rua Dr. Barroso, 249
 06772859/0001-03

Anexo IV - Programas, Metas e Ações - (PPA Inicial)

Lei: 99999, Data: Page 16 of 72

Programa: 0004 EDUCAÇÃO CIDADÃ

Objetivo:
 Justificativa:
 Público Alvo:

1	PREFEITURA MUNICIPAL DE SÃO RAIMUNDO NC	0	1.105.785,46	0	1.161.076,00	0	1.219.126,00	0	1.280.096,00
020601	SECRETARIA MUNICIPAL DE EDUCAÇÃO, ESPORTES E LAZER								
2032	MANUTENÇÃO DO PNAE								
12	Educação								
361	Etnia Fundamental								
552	Transferências de Recursos do FNDE Referentes ao Progr								
01	RECURSOS VINCULADOS À EDUCAÇÃO								
3	DESPESAS CORRENTES								
1	PREFEITURA MUNICIPAL DE SÃO RAIMUNDO NC	0	745.599,70	0	762.879,00	0	822.020,00	0	863.124,00
020601	SECRETARIA MUNICIPAL DE EDUCAÇÃO, ESPORTES E LAZER								
2033	MANUTENÇÃO DO TRANSPORTE ESCOLAR - PMAT								
12	Educação								
361	Etnia Fundamental								
553	Transferências de Recursos do FNDE Referentes ao Progr								
01	RECURSOS VINCULADOS À EDUCAÇÃO								
3	DESPESAS CORRENTES								
1	PREFEITURA MUNICIPAL DE SÃO RAIMUNDO NC	0	210.357,00	0	220.876,00	0	231.919,00	0	240.516,00
020601	SECRETARIA MUNICIPAL DE EDUCAÇÃO, ESPORTES E LAZER								
2034	FORMAÇÃO CONTINUADA DE TRABALHADORES EM EDUCAÇÃO								
12	Educação								
361	Etnia Fundamental								
500	Recursos não vinculados de impostos								
00	RECURSOS ORDINARIOS								
3	DESPESAS CORRENTES								

Fiorilli SC Ltda - Software

Diário Oficial dos Municípios
 A prova documental dos atos municipais

SÃO RAIMUNDO NONATO - PI

PPA 2022 - 2025



ESTADO DO PIAUÍ
PREFEITURA MUNICIPAL DE SÃO RAIMUNDO NONATO
SECRETARIA MUNICIPAL DE SAÚDE

126



São Raimundo Nonato
 JUNTOS EM UM NOVO TEMPO

194

Ano XIX • Teresina (PI) - Quinta-Feira, 16 de Dezembro de 2021 • Edição IVCDLXXI



PREF. MUN. DE SÃO RAIMUNDO NONATO

Rua Dr. Barroso, 249
 06772859/0001-03

Anexo IV - Programas, Metas e Ações - (PPA Inicial)

Lei: 99999, Data: Page 17 of 72

Programa: 0004 EDUCAÇÃO CIDADÃ

Objetivo:
 Justificativa:
 Público Alvo:

1	PREFEITURA MUNICIPAL DE SÃO RAIMUNDO NC	0	608.375,00	0	659.984,00	0	668.528,00	0	701.955,00
020601	SECRETARIA MUNICIPAL DE EDUCAÇÃO, ESPORTES E LAZER								
	2035 AÇÕES DO PROGRAMA BRASIL ALFABETIZADO								
	12 Educação								
	351 Ensino Fundamental								
	576 Transferências do Governo Federal referentes a Convênio								
	01 RECURSOS VINCULADOS À EDUCAÇÃO								
	3 DESPESAS CORRENTES								
1	PREFEITURA MUNICIPAL DE SÃO RAIMUNDO NC	0	72.795,00	0	78.403,00	0	80.223,00	0	84.235,00
020401	SECRETARIA MUNICIPAL DE EDUCAÇÃO, ESPORTES E LAZER								
	2036 EXEC. DE OUTROS PROGRAMAS MEC/FNDE (PDE E OUTROS)								
	12 Educação								
	351 Ensino Fundamental								
	551 Transferências de Recursos do FNDE Referentes ao Progi								
	01 RECURSOS VINCULADOS À EDUCAÇÃO								
	3 DESPESAS CORRENTES								
1	PREFEITURA MUNICIPAL DE SÃO RAIMUNDO NC	0	982.272,05	0	1.041.880,00	0	1.093.980,00	0	1.148.879,00
020601	SECRETARIA MUNICIPAL DE EDUCAÇÃO, ESPORTES E LAZER								
	2102 COTA MUNICIPAL DO SALÁRIO EDUCAÇÃO - QSE								
	12 Educação								
	351 Ensino Fundamental								
	550 Transferência Especial de União								
	01 RECURSOS VINCULADOS À EDUCAÇÃO								
	3 DESPESAS CORRENTES								



PREF. MUN. DE SÃO RAIMUNDO NONATO

Rua Dr. Barroso, 249
 06772859/0001-03

Anexo IV - Programas, Metas e Ações - (PPA Inicial)

Lei: 99999, Data: Page 18 of 72

Programa: 0004 EDUCAÇÃO CIDADÃ

Objetivo:
 Justificativa:
 Público Alvo:

5	FUNDEB	0	60.637,50	0	63.669,00	0	66.803,00	0	70.195,00
020602	FUNDEB								
	1014 CONSTRUÇÃO, REFORMA E AMPLIAÇÃO DE ESCOLAS DO ENSINO FUNDAMENT								
	12 Educação								
	351 Ensino Fundamental								
	540 Transferências do FUNDEB - Impostos e Transferências de								
	01 RECURSOS VINCULADOS À EDUCAÇÃO								
	4 DESPESAS DE CAPITAL								
5	FUNDEB	0	36.382,50	0	38.202,00	0	40.112,00	0	42.117,00
020602	FUNDEB								
	1016 CONSTRUÇÃO, AMPLIAÇÃO, REFORMA DE ESCOLAS DO ENSINO FUNDAMENTA								
	12 Educação								
	351 Ensino Fundamental								
	540 Transferências do FUNDEB - Impostos e Transferências de								
	01 RECURSOS VINCULADOS À EDUCAÇÃO								
	4 DESPESAS DE CAPITAL								
5	FUNDEB	0	48.619,00	0	50.936,00	0	52.482,00	0	56.155,00
020602	FUNDEB								
	2029 ADM. DO SISTEMA MUNICIPAL DE ENSINO								
	12 Educação								
	351 Ensino Fundamental								
	541 Transferências do FUNDEB - Complementação de União -								
	01 RECURSOS VINCULADOS À EDUCAÇÃO								
	5 DESPESAS CORRENTES								



SÃO RAIMUNDO NONATO - PI

PPA 2022 - 2025

www.diariooficialdosmunicipios.org
 A divulgação virtual dos atos municipais



ESTADO DO PIAUÍ
PREFEITURA MUNICIPAL DE SÃO RAIMUNDO NONATO
SECRETARIA MUNICIPAL DE SAÚDE

127



Ano XIX • Teresina (PI) - Quinta-Feira, 16 de Dezembro de 2021 • Edição IVCDLXXI

195
Caderno C



PREF. MUN. DE SÃO RAIMUNDO NONATO

Rua Dr. Barroso, 249

06772859/0001-03

Anexo IV - Programas, Metas e Ações - (PPA Inicial)

Lei: 99999, Data: Page 19 of 72

Programa: 0004 EDUCAÇÃO CIDADÃ

Objetivo:
Justificativa:
Público Alvo:

5	FUNDEB	020602	FUNDEB	2025	ADM DO SISTEMA MUNICIPAL DE ENSINO		0	12.127,90	0	12.734,00	0	13.371,00	0	14.030,00	
				12	Educação										
						365 Educação Infantil									
						540 Transferências do FUNDEB - Impostos e Transferências de									
						01 RECURSOS VINCULADOS À EDUCAÇÃO									
						4 DESPESAS DE CAPITAL									
5	FUNDEB	020602	FUNDEB	2030	MANUTENÇÃO EDUCAÇÃO INFANTIL		0	1.121.702,04	0	1.177.787,00	0	1.226.676,00	0	1.299.511,00	
				12	Educação										
						365 Educação Infantil									
						542 Transferências do FUNDEB - Complementação de União -									
						01 RECURSOS VINCULADOS À EDUCAÇÃO									
						3 DESPESAS CORRENTES									
5	FUNDEB	020602	FUNDEB	2039	ENCARGOS COM MAGISTÉRIO - FUNDEB 70%	PROFESSORES	PRQ	0	14.153.875,00	0	14.891.968,00	0	15.604.647,00	0	16.384.870,00
				12	Educação										
						361 Ensino Fundamental									
						540 Transferências do FUNDEB - Impostos e Transferências de									
						01 RECURSOS VINCULADOS À EDUCAÇÃO									
						3 DESPESAS CORRENTES									



PREF. MUN. DE SÃO RAIMUNDO NONATO

Rua Dr. Barroso, 249

06772859/0001-03

Anexo IV - Programas, Metas e Ações - (PPA Inicial)

Lei: 99999, Data: Page 20 of 72

Programa: 0004 EDUCAÇÃO CIDADÃ

Objetivo:
Justificativa:
Público Alvo:

5	FUNDEB	020602	FUNDEB	2040	MANUTENÇÃO DE ESCOLAS - FUNDEB 90%	ESCOLAS	UND	0	4.261.104,76	0	4.474.160,00	0	4.697.960,00	0	4.932.761,00
				12	Educação										
						361 Ensino Fundamental									
						540 Transferências do FUNDEB - Impostos e Transferências de									
						01 RECURSOS VINCULADOS À EDUCAÇÃO									
						3 DESPESAS CORRENTES									
5	FUNDEB	020602	FUNDEB	2041	ENCARGOS COM EDUCAÇÃO INFANTIL			0	2.105.359,37	0	2.210.828,00	0	2.321.196,00	0	2.437.218,00
				12	Educação										
						365 Educação Infantil									
						540 Transferências do FUNDEB - Impostos e Transferências de									
						01 RECURSOS VINCULADOS À EDUCAÇÃO									
						3 DESPESAS CORRENTES									
5	FUNDEB	020602	FUNDEB	2042	ENCARGOS COM EJA			0	336.570,00	0	350.546,00	0	374.576,00	0	393.065,00
				12	Educação										
						366 Educação de Jovens e Adultos									
						540 Transferências do FUNDEB - Impostos e Transferências de									
						01 RECURSOS VINCULADOS À EDUCAÇÃO									
						3 DESPESAS CORRENTES									

SÃO RAIMUNDO NONATO - PI

PPA 2022 - 2025

Diário Oficial dos Municípios
A prova documental dos atos municipais



ESTADO DO PIAUÍ
PREFEITURA MUNICIPAL DE SÃO RAIMUNDO NONATO
SECRETARIA MUNICIPAL DE SAÚDE

128



196

Ano XIX • Teresina (PI) - Quinta-Feira, 16 de Dezembro de 2021 • Edição IVCDLXXI



SÃO RAIMUNDO NONATO - PI

PPA 2022 - 2025



PREF. MUN. DE SÃO RAIMUNDO NONATO

Rua Dr. Barroso, 249

06772859/0001-03

Anexo IV - Programas, Metas e Ações - (PPA Inicial)

Lei: 99999, Data: Page 21 of 72

Programa: 0004 EDUCAÇÃO CIDADÃ

Objetivo:

Justificativa:

Público Alvo:

Total Geral Financeiro 28.438.794,18 29.858.836,00 31.351.564,00 32.918.144,00

pu



Fiorilli SC Ltda - Software



PREF. MUN. DE SÃO RAIMUNDO NONATO

Rua Dr. Barroso, 249

06772859/0001-03

Anexo IV - Programas, Metas e Ações - (PPA Inicial)

Lei: 99999, Data: Page 22 of 72

Programa: 0005 SAÚDE E QUALIDADE DE VIDA

Objetivo:

Justificativa:

Público Alvo:

Ações		Unid.	Meta 2022	2022	Meta 2023	2023	Meta 2024	2024	Meta 2025	2025	
1	PREFEITURA MUNICIPAL DE SÃO RAIMUNDO NC	CONSELHO	%	0	1.000,00	0	1.050,00	0	1.103,00	0	1.158,00
	020701 FUNDO MUNICIPAL DE SAÚDE - FMS										
	2658 MANUTENÇÃO DO CONSELHO MUNICIPAL DE SAÚDE										
	10 Saúde										
	301 Atuação Básica										
	500 Recursos não vinculados de Impostos										
	00 RECURSOS ORDINARIOS										
	3 DESPESAS CORRENTES										
3	FUNDO MUNICIPAL DE SAÚDE		0	1.000,00	0	1.050,00	0	1.103,00	0	1.158,00	
	020901 SECRETARIA MUNICIPAL DE EDUCAÇÃO, ESPORTES E LAZER										
	1654 ENFRENTAMENTO DA EMERGÊNCIA COVID 19										
	10 Saúde										
	301 Atuação Básica										
	603 Transferências Fundo a Fundo de Recursos do SUS prove										
	02 RECURSOS VINCULADOS A SAÚDE										
	4 DESPESAS DE CAPITAL										

pu



Fiorilli SC Ltda - Software

www.diariooficialdosmunicipios.org
A divulgação virtual dos atos municipais



ESTADO DO PIAUÍ
PREFEITURA MUNICIPAL DE SÃO RAIMUNDO NONATO
SECRETARIA MUNICIPAL DE SAÚDE



Ano XIX • Teresina (PI) - Quinta-Feira, 16 de Dezembro de 2021 • Edição IVCDLXXI

197

Coluna C



PREF. MUN. DE SÃO RAIMUNDO NONATO
 Rua Dr. Barroso, 249
 06772859/0001-03

Anexo IV - Programas, Metas e Ações - (PPA Inicial)

Lei: 99999, Data: Page 23 of 72

Programa: 0005 SAÚDE E QUALIDADE DE VIDA

Objetivo:
 Justificativa:
 Público Alvo:

3	FUNDO MUNICIPAL DE SAÚDE	0	183.912,50	0	193.108,00	0	202.764,00	0	212.901,00
020701	FUNDO MUNICIPAL DE SAÚDE - FMS								
1025	CONSTRUÇÃO, REFORMA, ADEQUAÇÃO E CONSERVAÇÃO DE UBS								
10	Saúde								
301	Atenção Básica								
631	Transferências do Governo Federal referentes a Convênio								
02	RECURSOS VINCULADOS A SAÚDE								
4	DESPESAS DE CAPITAL								
3	FUNDO MUNICIPAL DE SAÚDE	0	242.550,00	0	254.678,00	0	267.411,00	0	280.782,00
020701	FUNDO MUNICIPAL DE SAÚDE - FMS								
1021	ACQUIÇÃO DE AMBULANCIA								
10	Saúde								
302	Assistência Hospitalar e Ambulatorial								
632	Transferências do Estado referentes a Convênios e outros								
02	RECURSOS VINCULADOS A SAÚDE								
4	DESPESAS DE CAPITAL								
3	FUNDO MUNICIPAL DE SAÚDE	0	175.848,75	0	194.641,00	0	193.873,00	0	203.567,00
020701	FUNDO MUNICIPAL DE SAÚDE - FMS								
1025	ACQUIÇÃO DE EQUIPAMENTOS								
10	Saúde								
302	Assistência Hospitalar e Ambulatorial								
632	Transferências do Estado referentes a Convênios e outros								
02	RECURSOS VINCULADOS A SAÚDE								
4	DESPESAS DE CAPITAL								

FoneB SC Ltda - Software



PREF. MUN. DE SÃO RAIMUNDO NONATO
 Rua Dr. Barroso, 249
 06772859/0001-03

Anexo IV - Programas, Metas e Ações - (PPA Inicial)

Lei: 99999, Data: Page 24 of 72

Programa: 0005 SAÚDE E QUALIDADE DE VIDA

Objetivo:
 Justificativa:
 Público Alvo:

3	FUNDO MUNICIPAL DE SAÚDE	0	24.266,00	0	26.468,00	0	26.741,00	0	29.078,00
020701	FUNDO MUNICIPAL DE SAÚDE - FMS								
1026	ACQUIÇÃO DE VEÍCULOS								
10	Saúde								
302	Assistência Hospitalar e Ambulatorial								
632	Transferências do Estado referentes a Convênios e outros								
02	RECURSOS VINCULADOS A SAÚDE								
4	DESPESAS DE CAPITAL								
3	FUNDO MUNICIPAL DE SAÚDE	0	487.191,46	0	511.551,00	0	537.129,00	0	563.985,00
020701	FUNDO MUNICIPAL DE SAÚDE - FMS								
1664	ENFRENTAMENTO DA EMERGÊNCIA COVID 19								
10	Saúde								
301	Atenção Básica								
602	Transferências Fundo e Fundo de Recursos do SUS prove								
02	RECURSOS VINCULADOS A SAÚDE								
3	DESPESAS CORRENTES								
3	FUNDO MUNICIPAL DE SAÚDE	0	7.500,00	0	7.875,00	0	8.260,00	0	8.582,00
020701	FUNDO MUNICIPAL DE SAÚDE - FMS								
2043	MANUTENÇÃO DO FMS								
10	Saúde								
122	Administração Geral								
749	Outras vinculações de transferências								
05	OUTRAS DESTINAÇÕES DE RECURSOS								
3	DESPESAS CORRENTES								

FoneB SC Ltda - Software

SÃO RAIMUNDO NONATO - PI

PPA 2022 - 2025

Diário Oficial dos Municípios
A prova documental dos atos municipais



ESTADO DO PIAUÍ
PREFEITURA MUNICIPAL DE SÃO RAIMUNDO NONATO
SECRETARIA MUNICIPAL DE SAÚDE

130



São Raimundo Nonato
 JUNTOS EM UM NOVO TEMPO

198

Ano XIX • Teresina (PI) - Quinta-Feira, 16 de Dezembro de 2021 • Edição IVCDLXXI



SÃO RAIMUNDO NONATO - PI

PPA 2022 - 2025



PREF. MUN. DE SÃO RAIMUNDO NONATO

Rua Dr. Barroso, 249
 06772859/0001-03

Anexo IV - Programas, Metas e Ações - (PPA Inicial)

Lei: 99999, Data: Page 25 of 72

Programa: 0005 SAÚDE E QUALIDADE DE VIDA

Objetivo:

Justificativa:

Público Alvo:

3	FUNDO MUNICIPAL DE SAÚDE	0	2.289.462,45	0	2.403.634,00	0	2.524.131,00	0	2.650.306,00
020701	FUNDO MUNICIPAL DE SAÚDE - FMS								
	2043 MANUTENÇÃO DO FMS								
	10 Saúde								
	301 Atenção Básica								
	601 Transferências Fundo a Fundo de Recursos do SUS prove								
	02 RECURSOS VINCULADOS À SAÚDE								
	3 DESPESAS CORRENTES								
3	FUNDO MUNICIPAL DE SAÚDE	0	5.579.201,26	0	5.858.162,00	0	6.151.088,00	0	6.458.823,00
020701	FUNDO MUNICIPAL DE SAÚDE - FMS								
	2043 MANUTENÇÃO DO FMS								
	10 Saúde								
	302 Assistência Hospitalar e Ambulatorial								
	506 Recursos não vinculados de impostos								
	00 RECURSOS ORDINÁRIOS								
	3 DESPESAS CORRENTES								
3	FUNDO MUNICIPAL DE SAÚDE	0	12.000,00	0	12.600,00	0	13.250,00	0	13.892,00
020701	FUNDO MUNICIPAL DE SAÚDE - FMS								
	2043 MANUTENÇÃO DO FMS								
	10 Saúde								
	306 Alimentação e Nutrição								
	500 Transferências Fundo a Fundo de Recursos do SUS prove								
	02 RECURSOS VINCULADOS À SAÚDE								
	3 DESPESAS CORRENTES								

FluBill SC Ltda - Software



PREF. MUN. DE SÃO RAIMUNDO NONATO

Rua Dr. Barroso, 249
 06772859/0001-03

Anexo IV - Programas, Metas e Ações - (PPA Inicial)

Lei: 99999, Data: Page 25 of 72

Programa: 0005 SAÚDE E QUALIDADE DE VIDA

Objetivo:

Justificativa:

Público Alvo:

3	FUNDO MUNICIPAL DE SAÚDE	0	715.522,49	0	751.298,00	0	788.854,00	0	828.307,00
020701	FUNDO MUNICIPAL DE SAÚDE - FMS								
	2044 MANUTENÇÃO DE VEÍCULOS								
	10 Saúde								
	301 Atenção Básica								
	600 Transferências Fundo a Fundo de Recursos do SUS prove								
	02 RECURSOS VINCULADOS À SAÚDE								
	3 DESPESAS CORRENTES								
3	FUNDO MUNICIPAL DE SAÚDE	0	2.544.349,50	0	2.671.607,00	0	2.805.145,00	0	2.945.423,00
020701	FUNDO MUNICIPAL DE SAÚDE - FMS								
	2045 MANUTENÇÃO DA ASSISTÊNCIA FARMACÉUTICA BÁSICA								
	10 Saúde								
	303 Suporte Farmacológico e Terapêutico								
	500 Recursos não vinculados de impostos								
	00 RECURSOS ORDINÁRIOS								
	3 DESPESAS CORRENTES								
3	FUNDO MUNICIPAL DE SAÚDE	0	1.939.141,23	0	2.036.088,00	0	2.137.904,00	0	2.244.799,00
020701	FUNDO MUNICIPAL DE SAÚDE - FMS								
	2046 MANUTENÇÃO DO PSF								
	10 Saúde								
	301 Atenção Básica								
	500 Recursos não vinculados de impostos								
	00 RECURSOS ORDINÁRIOS								
	3 DESPESAS CORRENTES								

FluBill SC Ltda - Software

www.diariooficialdosmunicipios.org
 A divulgação virtual dos atos municipais



ESTADO DO PIAUÍ
PREFEITURA MUNICIPAL DE SÃO RAIMUNDO NONATO
SECRETARIA MUNICIPAL DE SAÚDE



Ano XIX • Teresina (PI) - Quinta-Feira, 16 de Dezembro de 2021 • Edição IVCDLXXI

199
 Caderno C



PREF. MUN. DE SÃO RAIMUNDO NONATO

Rua Dr. Barroso, 249
 06772859/0001-03

Anexo IV - Programas, Metas e Ações - (PPA Inicial)

Lei: 99999, Data: Page 27 of 72

Programa: 0005 SAÚDE E QUALIDADE DE VIDA

Objetivo:
 Justificativa:
 Público Alvo:

3	FUNDO MUNICIPAL DE SAÚDE	0	1.253.983,50	0	1.316.663,00	0	1.302.517,00	0	1.451.042,00
020701	FUNDO MUNICIPAL DE SAÚDE - FMS								
2047	MANUTENÇÃO DO PACS								
10	Saúde								
301	Atenção Básica								
600	Transferências Fundo a Fundo de Recursos do SUS prove								
02	RECURSOS VINCULADOS À SAÚDE								
3	DESPESAS CORRENTES								
3	FUNDO MUNICIPAL DE SAÚDE	0	1.333.142,52	0	1.359.800,00	0	1.469.790,00	0	1.543.279,00
020701	FUNDO MUNICIPAL DE SAÚDE - FMS								
2048	MANUTENÇÃO DO PSB								
10	Saúde								
301	Atenção Básica								
500	Recursos não vinculados de impostos								
00	RECURSOS ORDINARIOS								
3	DESPESAS CORRENTES								
3	FUNDO MUNICIPAL DE SAÚDE	0	130.466,25	0	140.440,00	0	153.762,00	0	161.450,00
020701	FUNDO MUNICIPAL DE SAÚDE - FMS								
2046	ENCARGOS COM LABORATORIOS DE PRÓTESE DENTÁRIAS								
10	Saúde								
301	Atenção Básica								
632	Transferências do Estado referentes a Convênios e outros								
02	RECURSOS VINCULADOS À SAÚDE								
3	DESPESAS CORRENTES								

Fiorili SC Ltda - Software



PREF. MUN. DE SÃO RAIMUNDO NONATO

Rua Dr. Barroso, 249
 06772859/0001-03

Anexo IV - Programas, Metas e Ações - (PPA Inicial)

Lei: 99999, Data: Page 28 of 72

Programa: 0005 SAÚDE E QUALIDADE DE VIDA

Objetivo:
 Justificativa:
 Público Alvo:

3	FUNDO MUNICIPAL DE SAÚDE	0	2.115.862,88	0	2.221.656,00	0	2.332.739,00	0	2.449.376,00
020701	FUNDO MUNICIPAL DE SAÚDE - FMS								
2050	MANUTENÇÃO DO SAMU								
10	Saúde								
302	Assistência Hospitalar e Ambulatorial								
500	Recursos não vinculados de impostos								
00	RECURSOS ORDINARIOS								
3	DESPESAS CORRENTES								
3	FUNDO MUNICIPAL DE SAÚDE	0	157.857,50	0	166.540,00	0	173.817,00	0	182.908,00
020701	FUNDO MUNICIPAL DE SAÚDE - FMS								
2051	MANUTENÇÃO DO NASF								
10	Saúde								
301	Atenção Básica								
600	Transferências Fundo a Fundo de Recursos do SUS prove								
02	RECURSOS VINCULADOS À SAÚDE								
3	DESPESAS CORRENTES								
3	FUNDO MUNICIPAL DE SAÚDE	0	1.824.125,12	0	1.915.332,00	0	2.011.098,00	0	2.111.653,00
020701	FUNDO MUNICIPAL DE SAÚDE - FMS								
2052	MANUTENÇÃO DO CED								
10	Saúde								
301	Atenção Básica								
500	Recursos não vinculados de impostos								
00	RECURSOS ORDINARIOS								
3	DESPESAS CORRENTES								

Fiorili SC Ltda - Software

Diário Oficial dos Municípios
 A prova documental dos atos municipais

SÃO RAIMUNDO NONATO - PI

PPA 2022 - 2025



ESTADO DO PIAUÍ
PREFEITURA MUNICIPAL DE SÃO RAIMUNDO NONATO
SECRETARIA MUNICIPAL DE SAÚDE

132



São Raimundo Nonato
 JUNTOS EM UM NOVO TEMPO

200

Ano XIX • Teresina (PI) - Quinta-Feira, 16 de Dezembro de 2021 • Edição IVCDLXXI



SÃO RAIMUNDO NONATO - PI

PPA 2022 - 2025



PREF. MUN. DE SÃO RAIMUNDO NONATO

Rua Dr. Barroso, 249
 06772859/0001-03

Anexo IV - Programas, Metas e Ações - (PPA Inicial)

Lei: 99999, Data: Page 29 of 72

Programa: 0005 SAÚDE E QUALIDADE DE VIDA

Objetivo:

Justificativa:

Público Alvo:

3	FUNDO MUNICIPAL DE SAÚDE	0	582.120,00	0	611.226,00	0	041.787,00	0	673.877,00
020701	FUNDO MUNICIPAL DE SAÚDE - FMS								
	2053 MANUTENÇÃO DO PMAQ								
	10 Saúde								
	301 Atenção Básica								
	600 Transferências Fundo a Fundo de Recursos do SUS prove								
	02 RECURSOS VINCULADOS À SAÚDE								
	3 DESPESAS CORRENTES								
3	FUNDO MUNICIPAL DE SAÚDE	0	230.422,50	0	241.846,00	0	254.041,00	0	266.743,00
020701	FUNDO MUNICIPAL DE SAÚDE - FMS								
	2054 MANUTENÇÃO DO PROGRAMA MELHOR EM CASA								
	10 Saúde								
	302 Assistência Hospitalar e Ambulatorial								
	600 Transferências Fundo a Fundo de Recursos do SUS prove								
	02 RECURSOS VINCULADOS À SAÚDE								
	3 DESPESAS CORRENTES								
3	FUNDO MUNICIPAL DE SAÚDE	0	873.180,00	0	916.840,00	0	882.681,00	0	1.010.815,00
020701	FUNDO MUNICIPAL DE SAÚDE - FMS								
	2055 MANUTENÇÃO DA UPA - SRN								
	10 Saúde								
	302 Assistência Hospitalar e Ambulatorial								
	600 Transferências Fundo a Fundo de Recursos do SUS prove								
	02 RECURSOS VINCULADOS À SAÚDE								
	3 DESPESAS CORRENTES								



Florit SC Ltda - Software



PREF. MUN. DE SÃO RAIMUNDO NONATO

Rua Dr. Barroso, 249
 06772859/0001-03

Anexo IV - Programas, Metas e Ações - (PPA Inicial)

Lei: 99999, Data: Page 30 of 72

Programa: 0005 SAÚDE E QUALIDADE DE VIDA

Objetivo:

Justificativa:

Público Alvo:

3	FUNDO MUNICIPAL DE SAÚDE	0	521.482,50	0	547.557,00	0	574.034,00	0	603.681,00
020701	FUNDO MUNICIPAL DE SAÚDE - FMS								
	2056 MANUTENÇÃO DO CAPS								
	10 Saúde								
	302 Assistência Hospitalar e Ambulatorial								
	600 Transferências Fundo a Fundo de Recursos do SUS prove								
	02 RECURSOS VINCULADOS À SAÚDE								
	3 DESPESAS CORRENTES								
3	FUNDO MUNICIPAL DE SAÚDE	0	181.912,50	0	191.808,00	0	206.059,00	0	210.586,00
020701	FUNDO MUNICIPAL DE SAÚDE - FMS								
	2104 MANUTENÇÃO DA UNIDADE DE ACOGLHIMENTO INFANTO - JUVENIL								
	10 Saúde								
	302 Assistência Hospitalar e Ambulatorial								
	600 Transferências Fundo a Fundo de Recursos do SUS prove								
	02 RECURSOS VINCULADOS À SAÚDE								
	3 DESPESAS CORRENTES								
3	FUNDO MUNICIPAL DE SAÚDE	CONSELHO	%	0	5.000,00	0	5.250,00	0	5.513,00
020701	FUNDO MUNICIPAL DE SAÚDE - FMS								
	2856 MANUTENÇÃO DO CONSELHO MUNICIPAL DE SAÚDE								
	10 Saúde								
	301 Atenção Básica								
	600 Recursos não vinculados de impostos								
	00 RECURSOS ORDINÁRIOS								
	3 DESPESAS CORRENTES								



Florit SC Ltda - Software

www.diariooficialdosmunicipios.org
 A divulgação virtual dos atos municipais



ESTADO DO PIAUÍ
PREFEITURA MUNICIPAL DE SÃO RAIMUNDO NONATO
SECRETARIA MUNICIPAL DE SAÚDE

133



Ano XIX • Teresina (PI) - Quinta-Feira, 16 de Dezembro de 2021 • Edição IVCDLXXI

201
Caderno C



PREF. MUN. DE SÃO RAIMUNDO NONATO
 Rua Dr. Barroso, 249
 06772859/0001-03

Anexo IV - Programas, Metas e Ações - (PPA Inicial)

Lei: 99999, Data: Page 31 of 72

Programa: 0005 SAÚDE E QUALIDADE DE VIDA

Objetivo:
 Justificativa:
 Público Alvo:

Total Geral Financeiro 23.421.287,01 24.652.356,00 25.821.973,00 27.113.069,00



PREF. MUN. DE SÃO RAIMUNDO NONATO
 Rua Dr. Barroso, 249
 06772859/0001-03

Anexo IV - Programas, Metas e Ações - (PPA Inicial)

Lei: 99999, Data: Page 32 of 72

Programa: 0006 VIGILÂNCIA EM SAÚDE

Objetivo:
 Justificativa:
 Público Alvo:

Ações																	
Entidade	Unid. Organ.	Proj. Ativ.	Função	SubFun.	FonGr.	FunCód.	Categoria	Bem/Produto/Serviço	Unid.	Meta 2022	2022	Meta 2023	2023	Meta 2024	2024	Meta 2025	2025
3	FUNDO MUNICIPAL DE SAÚDE								0	30.318,75	0	31.835,00	0	33.426,00	0	35.098,00	
	020701	FUNDO MUNICIPAL DE SAÚDE - FMS															
		2057	ENCARGOS COM VIGILÂNCIA SANITÁRIA														
			10	Saúde													
					304	Vigilância Sanitária											
						600	Transferências Fundo a Fundo de Recursos do SUS prove										
						02	RECURSOS VINCULADOS À SAÚDE										
							3	DESPESAS CORRENTES									
3	FUNDO MUNICIPAL DE SAÚDE								0	1.234.579,00	0	1.296.308,00	0	1.361.124,00	0	1.420.180,00	
	020701	FUNDO MUNICIPAL DE SAÚDE - FMS															
		2058	ENCARGOS COM VIGILÂNCIA EPIDEMIOLÓGICA - PPVECD														
			10	Saúde													
					305	Vigilância Epidemiológica											
						500	Recursos não vinculados de Impostos										
						00	RECURSOS ORDINÁRIOS										
							3	DESPESAS CORRENTES									
Total Geral Financeiro										1.254.898,25	1.328.143,00	1.394.550,00	1.464.278,00				



SÃO RAIMUNDO NONATO - PI

PPA 2022 - 2025

Diário Oficial dos Municípios
A prova documental dos atos municipais



ESTADO DO PIAUÍ
PREFEITURA MUNICIPAL DE SÃO RAIMUNDO NONATO
SECRETARIA MUNICIPAL DE SAÚDE



202

Ano XIX • Teresina (PI) - Quinta-Feira, 16 de Dezembro de 2021 • Edição IVCDLXXI



PREF. MUN. DE SÃO RAIMUNDO NONATO

Rua Dr. Barroso, 249
 06772859/0001-03

Anexo IV - Programas, Metas e Ações - (PPA Inicial)

Lei: 99999, Data: Page 33 of 72

Programa: 0007 DESENVOLVIMENTO RURAL

Objetivo:
 Justificativa:
 Público Alvo:

Ações		Unid.	Meta 2022	2022	Meta 2023	2023	Meta 2024	2024	Meta 2025	2025
1	PREFEITURA MUNICIPAL DE SÃO RAIMUNDO NC		0	181.282,30	0	190.357,00	0	199.875,00	0	209.868,00
	020501 SECRETARIA MUNICIPAL DE AGRICULTURA E ABASTECIMENTO									
	1007 PROGRAMA DE CAPACITAÇÃO DE APICULTORES									
	20 Agricultura									
	581 Promoção Industrial									
	500 Recursos não vinculados de Impostos									
	00 RECURSOS ORDINARIOS									
	3 DESPESAS CORRENTES									
1	PREFEITURA MUNICIPAL DE SÃO RAIMUNDO NC		0	60.837,50	0	63.609,00	0	66.853,00	0	70.165,00
	020501 SECRETARIA MUNICIPAL DE AGRICULTURA E ABASTECIMENTO									
	1022 AQUISIÇÃO DE REPRODUTORES DE CAPRINOS E OVINOS									
	20 Agricultura									
	608 Promoção da Produção Agropecuária									
	500 Recursos não vinculados de Impostos									
	00 RECURSOS ORDINARIOS									
	3 DESPESAS CORRENTES									

Fls 33 SC Ltda - Software



PREF. MUN. DE SÃO RAIMUNDO NONATO

Rua Dr. Barroso, 249
 06772859/0001-03

Anexo IV - Programas, Metas e Ações - (PPA Inicial)

Lei: 99999, Data: Page 34 of 72

Programa: 0007 DESENVOLVIMENTO RURAL

Objetivo:
 Justificativa:
 Público Alvo:

1	PREFEITURA MUNICIPAL DE SÃO RAIMUNDO NC		0	66.701,26	0	70.036,00	0	73.536,00	0	77.215,00
	020501 SECRETARIA MUNICIPAL DE AGRICULTURA E ABASTECIMENTO									
	2021 APOIO A PRODUÇÃO AGRÍCOLA E PRÁTICA PARA DESENV. RURAL SUSTENTÁV									
	20 Agricultura									
	608 Promoção da Produção Agropecuária									
	500 Recursos não vinculados de Impostos									
	00 RECURSOS ORDINARIOS									
	3 DESPESAS CORRENTES									
1	PREFEITURA MUNICIPAL DE SÃO RAIMUNDO NC		0	121.275,00	0	127.339,00	0	133.706,00	0	140.591,00
	020501 SECRETARIA MUNICIPAL DE AGRICULTURA E ABASTECIMENTO									
	2026 ENCARGOS COM SEGURO GARANTIA SAFRA									
	20 Agricultura									
	608 Promoção da Produção Agropecuária									
	500 Recursos não vinculados de Impostos									
	00 RECURSOS ORDINARIOS									
	3 DESPESAS CORRENTES									
1	PREFEITURA MUNICIPAL DE SÃO RAIMUNDO NC		0	80.858,25	0	85.504,00	0	100.278,00	0	105.283,00
	020901 SECRETARIA MUNICIPAL DE INFRA-ESTRUTURA									
	2088 MANUTENÇÃO DE ESTRADAS VICINAIS									
	26 Transporte									
	762 Transporte Rodoviário									
	500 Recursos não vinculados de Impostos									
	00 RECURSOS ORDINARIOS									
	3 DESPESAS CORRENTES									

Fls 34 SC Ltda - Software

SÃO RAIMUNDO NONATO - PI

PPA 2022 - 2025

www.diariooficialdosmunicipios.org
 A divulgação virtual dos atos municipais



ESTADO DO PIAUÍ
PREFEITURA MUNICIPAL DE SÃO RAIMUNDO NONATO
SECRETARIA MUNICIPAL DE SAÚDE

135



São Raimundo Nonato
 JUNTOS EM UM NOVO TEMPO



Ano XIX • Teresina (PI) - Quinta-Feira, 16 de Dezembro de 2021 • Edição IVCDLXXI

203
 Caderno C



PREF. MUN. DE SÃO RAIMUNDO NONATO
 Rua Dr. Barroso, 249
 06772859/0001-03
 Anexo IV - Programas, Metas e Ações - (PPA Inicial)

Lei: 99999, Data: Page 35 of 72

Programa: 0007 DESENVOLVIMENTO RURAL

Objetivo:
 Justificativa:
 Público Alvo:

Total Geral Financeiro 520.862,30 546.905,00 574.251,00 602.962,00



PREF. MUN. DE SÃO RAIMUNDO NONATO
 Rua Dr. Barroso, 249
 06772859/0001-03
 Anexo IV - Programas, Metas e Ações - (PPA Inicial)

Lei: 99999, Data: Page 36 of 72

Programa: 0008 URBANIZAR

Objetivo:
 Justificativa:
 Público Alvo:

Ações																	
Entidade	Unid.Organ.	ProjAtiv	Função	SubFun	FonGr.	FonCód.	Categoria	Bem/Produto/Serviço	Unid.	Meta 2022	2022	Meta 2023	2023	Meta 2024	2024	Meta 2025	2025
1	PREFEITURA MUNICIPAL DE SÃO RAIMUNDO NC									0	766.600,00	0	807.030,00	0	847.381,00	0	896.750,00
	020331	SECRETARIA MUNICIPAL DE ADMINISTRAÇÃO E FINANÇAS															
		2012	MANUTENÇÃO DA SEC. DE ADM. E FINANÇAS														
			04	Administração													
				122	Administração Geral												
					700	Outras Transferências de Convênios ou Repasses da Unid.											
						05	OUTRAS DESTINAÇÕES DE RECURSOS										
							3	DESPESAS CORRENTES									
1	PREFEITURA MUNICIPAL DE SÃO RAIMUNDO NC									0	1.656.900,00	0	1.739.745,00	0	1.826.732,00	0	1.918.069,00
	020901	SECRETARIA MUNICIPAL DE INFRA-ESTRUTURA															
		1027	ABERTURA, PAVIMENTAÇÃO E RECUPERAÇÃO DE VIAS PÚBLICAS														
			15	Urbanismo													
				451	Infra-Estrutura Urbana												
					600	Recursos não vinculados de impostos											
						00	RECURSOS ORDINARIOS										
							4	DESPESAS DE CAPITAL									



SÃO RAIMUNDO NONATO - PI

PPA 2022 - 2025

Diário Oficial dos Municípios
A prova documental dos atos municipais



ESTADO DO PIAUÍ
PREFEITURA MUNICIPAL DE SÃO RAIMUNDO NONATO
SECRETARIA MUNICIPAL DE SAÚDE

136



São Raimundo Nonato
JUNTOS EM UM NOVO TEMPO

204

Ano XIX • Teresina (PI) - Quinta-Feira, 16 de Dezembro de 2021 • Edição IVCDLXXI



PREF. MUN. DE SÃO RAIMUNDO NONATO

Rua Dr. Barroso, 249
06772859/0001-03

Anexo IV - Programas, Metas e Ações - (PPA Inicial)

Lei: 99999, Data: Page 37 of 72

Programa: 0008 URBANIZAR

Objetivo:
Justificativa:
Público Alvo:

1	PREFEITURA MUNICIPAL DE SÃO RAIMUNDO NC	0	181.912,50	0	181.000,00	0	100.559,00	0	210.568,00
	020901 SECRETARIA MUNICIPAL DE INFRA-ESTRUTURA								
	1028 CONSTRUÇÃO DE VIAS DE ACESSO AO BARRIO SANTA LUZIA								
	15 Urbanismo								
	451 Infra-Estrutura Urbana								
	500 Recursos não vinculados de impostos								
	00 RECURSOS ORDINARIOS								
	4 DESPESAS DE CAPITAL								
1	PREFEITURA MUNICIPAL DE SÃO RAIMUNDO NC	0	60.637,50	0	63.669,00	0	66.850,00	0	70.195,00
	020901 SECRETARIA MUNICIPAL DE INFRA-ESTRUTURA								
	1929 CONSTRUÇÃO DE LOCOMOVIAS								
	15 Urbanismo								
	451 Infra-Estrutura Urbana								
	500 Recursos não vinculados de impostos								
	00 RECURSOS ORDINARIOS								
	4 DESPESAS DE CAPITAL								
1	PREFEITURA MUNICIPAL DE SÃO RAIMUNDO NC	0	242.550,00	0	254.878,00	0	267.411,00	0	280.782,00
	020901 SECRETARIA MUNICIPAL DE INFRA-ESTRUTURA								
	1031 IMPLANTACAO DE MECH-FIOS E RECUPERACAO DE CALÇAMENTOS								
	15 Urbanismo								
	451 Infra-Estrutura Urbana								
	500 Recursos não vinculados de impostos								
	00 RECURSOS ORDINARIOS								
	4 DESPESAS DE CAPITAL								

Flux@ SC Ltda - Software



PREF. MUN. DE SÃO RAIMUNDO NONATO

Rua Dr. Barroso, 249
06772859/0001-03

Anexo IV - Programas, Metas e Ações - (PPA Inicial)

Lei: 99999, Data: Page 38 of 72

Programa: 0008 URBANIZAR

Objetivo:
Justificativa:
Público Alvo:

1	PREFEITURA MUNICIPAL DE SÃO RAIMUNDO NC	0	137.887,88	0	144.783,00	0	152.022,00	0	159.022,00
	020901 SECRETARIA MUNICIPAL DE INFRA-ESTRUTURA								
	1033 CONSTRUÇÃO DE REDE DE ENERGIA ELÉTRICA								
	25 Energia								
	452 Serviços Urbanos								
	751 Recursos da Contribuição para o Custeio do Serviço de Iluminação								
	05 OUTRAS DESTINAÇÕES DE RECURSOS								
	3 DESPESAS CORRENTES								
1	PREFEITURA MUNICIPAL DE SÃO RAIMUNDO NC	0	963.825,90	0	382.016,00	0	491.117,00	0	421.173,00
	020901 SECRETARIA MUNICIPAL DE INFRA-ESTRUTURA								
	1037 REFORMA DO TERMINAL RODOVÁRIO								
	26 Transporte								
	782 Transporte Rodoviário								
	700 Outras Transferências de Convênios ou Repasses de União								
	05 OUTRAS DESTINAÇÕES DE RECURSOS								
	4 DESPESAS DE CAPITAL								
1	PREFEITURA MUNICIPAL DE SÃO RAIMUNDO NC	0	1.265.907,50	0	1.329.203,00	0	1.395.693,00	0	1.465.448,00
	020901 SECRETARIA MUNICIPAL DE INFRA-ESTRUTURA								
	2084 MANUTENÇÃO DA ILUMINAÇÃO PÚBLICA								
	25 Energia								
	452 Serviços Urbanos								
	751 Recursos da Contribuição para o Custeio do Serviço de Iluminação								
	05 OUTRAS DESTINAÇÕES DE RECURSOS								
	3 DESPESAS CORRENTES								

Flux@ SC Ltda - Software

SÃO RAIMUNDO NONATO - PI

PPA 2022 - 2025

www.diariooficialdosmunicipios.org
A divulgação virtual dos atos municipais



ESTADO DO PIAUÍ
PREFEITURA MUNICIPAL DE SÃO RAIMUNDO NONATO
SECRETARIA MUNICIPAL DE SAÚDE

137



São Raimundo Nonato
 JUNTOS EM UM NOVO TEMPO



Ano XIX • Teresina (PI) - Quinta-Feira, 16 de Dezembro de 2021 • Edição IVCDLXXI

205
 Caderno C



PREF. MUN. DE SÃO RAIMUNDO NONATO

Rua Dr. Barroso, 249
 06772859/0001-03

Anexo IV - Programas, Metas e Ações - (PPA Inicial)

Lei: 99999, Data: Page 39 of 72

Programa: 0008 URBANIZAR

Objetivo:
 Justificativa:
 Público Alvo:

1	PREFEITURA MUNICIPAL DE SÃO RAIMUNDO NC	023001	SECRETARIA MUNICIPAL DE INFRA-ESTRUTURA	2087	MANUTENÇÃO DO TERMINAL RODoviÁRIO	25	Transporte	782	Transporte Rodoviário	500	Recursos não vinculados de Impostos	00	RECURSOS ORDINARIOS	3	DESPESAS CORRENTES	0	54.573,25	0	57.302,00	0	60.168,00	0	63.176,00
																Total Geral Financeiro	4.732.794,13	4.989.434,00	5.217.905,00	5.478.796,00			



PREF. MUN. DE SÃO RAIMUNDO NONATO

Rua Dr. Barroso, 249
 06772859/0001-03

Anexo IV - Programas, Metas e Ações - (PPA Inicial)

Lei: 99999, Data: Page 40 of 72

Programa: 0009 PROTEÇÃO SOCIAL BÁSICA

Objetivo:
 Justificativa:
 Público Alvo:

Ações													Unid.	Meta 2022	2022	Meta 2023	2023	Meta 2024	2024	Meta 2025	2025			
Entidade	Unid.Orgam.	Proj/Ativ	Função	SubFun.	FunCód.	ForCód.	Categoria	Bem/Produto/Serviço																
1	PREFEITURA MUNICIPAL DE SÃO RAIMUNDO NC	020801	SECRETARIA MUNICIPAL DE TRABALHO E ASSISTÊNCIA SOCIAL	2080	MANUTENÇÃO DO CONSELHO TUTELAR	08	Assistência Social	243	Assistência à Criança e ao Adolescente	500	Recursos não vinculados de Impostos	00	RECURSOS ORDINARIOS	3	DESPESAS CORRENTES	0	230.133,75	0	210.109,00	0	220.614,00	0	231.646,00	
1	PREFEITURA MUNICIPAL DE SÃO RAIMUNDO NC	020802	FUNDO MUNICIPAL DE ASSISTÊNCIA SOCIAL - FMAS	2855	MANUTENÇÃO DO CONSELHO MUNICIPAL DE ASSISTENCIA SOCIAL	08	Assistência Social	122	Administração Geral	500	Recursos não vinculados de Impostos	00	RECURSOS ORDINARIOS	3	DESPESAS CORRENTES	%	0	6.000,00	0	6.300,00	0	6.610,00	0	6.946,00



SÃO RAIMUNDO NONATO - PI

PPA 2022 - 2025

Diário Oficial dos Municípios
A prova documental dos atos municipais



ESTADO DO PIAUÍ
PREFEITURA MUNICIPAL DE SÃO RAIMUNDO NONATO
SECRETARIA MUNICIPAL DE SAÚDE



206

Ano XIX • Teresina (PI) - Quinta-Feira, 16 de Dezembro de 2021 • Edição IVCDLXXI



SÃO RAIMUNDO NONATO - PI

PPA 2022 - 2025



PREF. MUN. DE SÃO RAIMUNDO NONATO
 Rua Dr. Barroso, 249
 06772859/0001-03

Anexo IV - Programas, Metas e Ações - (PPA Inicial)

Lei: 99999, Data: Page 41 of 72

Programa: 0009 PROTEÇÃO SOCIAL BÁSICA

Objetivo:
 Justificativa:
 Público Alvo:

1	PREFEITURA MUNICIPAL DE SÃO RAIMUNDO NONATO	0	48.510,00	0	50.906,00	0	53.482,00	0	56.156,00
	021201 SECRETARIA MUNICIPAL DE POLÍTICAS PARA MULHERES								
	2097 ATIVIDADES DE PROTEÇÃO E DEFESA DA MULHER								
	14 Direitos da Cidadania								
	422 Direitos Individuais, Coletivos e Difusos								
	500 Recursos não vinculados de Impostos								
	00 RECURSOS ORDINÁRIOS								
	3 DESPESAS CORRENTES								
4	FUNDO MUNICIPAL DE ASSISTÊNCIA SOCIAL	0	31.500,00	0	33.075,00	0	34.726,00	0	36.465,00
	020802 FUNDO MUNICIPAL DE ASSISTÊNCIA SOCIAL - FMS								
	1664 ENFRENTAMENTO DA EMERGÊNCIA COVID 19								
	08 Assistência Social								
	122 Administração Geral								
	690 Transferência de Recursos do Fundo Nacional de Assistência Social								
	04 RECURSOS VINCULADOS À ASSISTÊNCIA SOCIAL								
	3 DESPESAS CORRENTES								
4	FUNDO MUNICIPAL DE ASSISTÊNCIA SOCIAL	0	52.500,00	0	55.125,00	0	57.892,00	0	60.775,00
	020802 FUNDO MUNICIPAL DE ASSISTÊNCIA SOCIAL - FMS								
	2059 MANUTENÇÃO DA SEC. MUNIC. DO TRABALHO E ASSISTÊNCIA SOCIAL - SENTA								
	08 Assistência Social								
	122 Administração Geral								
	605 Transferências de Convênios e outros Repasses vinculado								
	04 RECURSOS VINCULADOS À ASSISTÊNCIA SOCIAL								
	3 DESPESAS CORRENTES								

Ficli@ SC Ltda - Software



PREF. MUN. DE SÃO RAIMUNDO NONATO
 Rua Dr. Barroso, 249
 06772859/0001-03

Anexo IV - Programas, Metas e Ações - (PPA Inicial)

Lei: 99999, Data: Page 42 of 72

Programa: 0009 PROTEÇÃO SOCIAL BÁSICA

Objetivo:
 Justificativa:
 Público Alvo:

4	FUNDO MUNICIPAL DE ASSISTÊNCIA SOCIAL	0	236.549,90	0	248.377,00	0	260.796,00	0	273.837,00
	020802 FUNDO MUNICIPAL DE ASSISTÊNCIA SOCIAL - FMS								
	2059 MANUTENÇÃO DA SEC. MUNIC. DO TRABALHO E ASSISTÊNCIA SOCIAL - SENTA								
	08 Assistência Social								
	241 Assistência ao Idoso								
	690 Transferência de Recursos do Fundo Nacional de Assistência Social								
	04 RECURSOS VINCULADOS À ASSISTÊNCIA SOCIAL								
	3 DESPESAS CORRENTES								
4	FUNDO MUNICIPAL DE ASSISTÊNCIA SOCIAL	0	959.902,50	0	986.492,00	0	1.026.417,00	0	1.059.838,00
	020802 FUNDO MUNICIPAL DE ASSISTÊNCIA SOCIAL - FMS								
	2061 MANUTENÇÃO DO FMS								
	08 Assistência Social								
	122 Administração Geral								
	500 Recursos não vinculados de Impostos								
	00 RECURSOS ORDINÁRIOS								
	3 DESPESAS CORRENTES								
4	FUNDO MUNICIPAL DE ASSISTÊNCIA SOCIAL	0	335.569,00	0	352.359,00	0	369.977,00	0	389.476,00
	020802 FUNDO MUNICIPAL DE ASSISTÊNCIA SOCIAL - FMS								
	2062 MANUTENÇÃO CRAS/PAIF - PBVI/PPBF								
	08 Assistência Social								
	244 Assistência Comunitária								
	690 Transferência de Recursos do Fundo Nacional de Assistência Social								
	04 RECURSOS VINCULADOS À ASSISTÊNCIA SOCIAL								
	3 DESPESAS CORRENTES								

Ficli@ SC Ltda - Software

www.diariooficialdosmunicipios.org
 A divulgação virtual dos atos municipais



ESTADO DO PIAUÍ
PREFEITURA MUNICIPAL DE SÃO RAIMUNDO NONATO
SECRETARIA MUNICIPAL DE SAÚDE



Ano XIX • Teresina (PI) - Quinta-Feira, 16 de Dezembro de 2021 • Edição IVCDLXXI

207

Diário Oficial dos Municípios



PREF. MUN. DE SÃO RAIMUNDO NONATO

Rua Dr. Barroso, 249
 06772859/0001-03

Anexo IV - Programas, Metas e Ações - (PPA Inicial)

Lei: 99999, Data: Page 43 of 72

Programa: 0009 PROTEÇÃO SOCIAL BÁSICA

Objetivo:
 Justificativa:
 Público Alvo:

4	FUNDO MUNICIPAL DE ASSISTÊNCIA SOCIAL	0	127.338,75	0	133.796,00	0	140.391,00	0	147.411,00
020802	FUNDO MUNICIPAL DE ASSISTÊNCIA SOCIAL - FMS								
2053	MANUTENÇÃO DO CREA/PAEF - PFMC								
08	Assistência Social								
244	Assistência Comunitária								
660	Transferência de Recursos do Fundo Nacional de Assistên								
04	RECURSOS VINCULADOS A ASSISTÊNCIA SOC								
3	DESPESAS CORRENTES								
4	FUNDO MUNICIPAL DE ASSISTÊNCIA SOCIAL	0	317.772,00	0	333.660,00	0	350.343,00	0	367.861,00
020802	FUNDO MUNICIPAL DE ASSISTÊNCIA SOCIAL - FMS								
2054	SERVIÇO DE CONVIVÊNCIA E FORTALECIMENTO DE VÍNCULOS - SCPV								
08	Assistência Social								
244	Assistência Comunitária								
660	Transferência de Recursos do Fundo Nacional de Assistên								
04	RECURSOS VINCULADOS A ASSISTÊNCIA SOC								
3	DESPESAS CORRENTES								
4	FUNDO MUNICIPAL DE ASSISTÊNCIA SOCIAL	0	272.868,76	0	286.612,90	0	300.838,00	0	315.880,00
020802	FUNDO MUNICIPAL DE ASSISTÊNCIA SOCIAL - FMS								
2055	ENCARGOS COM O PROGRAMA BOLSA FAMÍLIA - IGORFAGO SUAS								
08	Assistência Social								
244	Assistência Comunitária								
660	Transferência de Recursos do Fundo Nacional de Assistên								
04	RECURSOS VINCULADOS A ASSISTÊNCIA SOC								
3	DESPESAS CORRENTES								



PREF. MUN. DE SÃO RAIMUNDO NONATO

Rua Dr. Barroso, 249
 06772859/0001-03

Anexo IV - Programas, Metas e Ações - (PPA Inicial)

Lei: 99999, Data: Page 44 of 72

Programa: 0009 PROTEÇÃO SOCIAL BÁSICA

Objetivo:
 Justificativa:
 Público Alvo:

4	FUNDO MUNICIPAL DE ASSISTÊNCIA SOCIAL	0	6.093,75	0	6.367,00	0	6.685,00	0	7.020,00
020802	FUNDO MUNICIPAL DE ASSISTÊNCIA SOCIAL - FMS								
2086	ENCARGOS COM O PROGRAMA BPC NA ESCOLA								
08	Assistência Social								
243	Assistência à Criança e ao Adolescente								
660	Transferência de Recursos do Fundo Nacional de Assistên								
04	RECURSOS VINCULADOS A ASSISTÊNCIA SOC								
3	DESPESAS CORRENTES								
4	FUNDO MUNICIPAL DE ASSISTÊNCIA SOCIAL	0	21.101,85	0	22.157,00	0	23.265,00	0	24.429,00
020802	FUNDO MUNICIPAL DE ASSISTÊNCIA SOCIAL - FMS								
2018	PROGRAMA DE ATENÇÃO À PESSOA COM DEFICIÊNCIA - PTMC								
08	Assistência Social								
242	Assistência ao Portador de Deficiência								
660	Transferência de Recursos do Fundo Nacional de Assistên								
04	RECURSOS VINCULADOS A ASSISTÊNCIA SOC								
3	DESPESAS CORRENTES								
4	FUNDO MUNICIPAL DE ASSISTÊNCIA SOCIAL	0	179.487,00	0	186.461,00	0	197.984,00	0	207.779,00
020802	FUNDO MUNICIPAL DE ASSISTÊNCIA SOCIAL - FMS								
2079	CONCESSÃO DE BENEFÍCIOS EVENTUAIS								
08	Assistência Social								
242	Assistência ao Portador de Deficiência								
530	Recursos não vinculados de impostos								
06	RECURSOS ORDINÁRIOS								
3	DESPESAS CORRENTES								



Diário Oficial dos Municípios
A prova documental dos atos municipais

SÃO RAIMUNDO NONATO - PI

PPA 2022 - 2025



ESTADO DO PIAUÍ
PREFEITURA MUNICIPAL DE SÃO RAIMUNDO NONATO
SECRETARIA MUNICIPAL DE SAÚDE



208

Ano XIX • Teresina (PI) - Quinta-Feira, 16 de Dezembro de 2021 • Edição IVCDLXXI



SÃO RAIMUNDO NONATO - PI

PPA 2022 - 2025



PREF. MUN. DE SÃO RAIMUNDO NONATO
 Rua Dr. Barroso, 249
 06772859/0001-03

Anexo IV - Programas, Metas e Ações - (PPA Inicial)

Lei: 99999, Data: Page 45 of 72

Programa: 0009 PROTEÇÃO SOCIAL BÁSICA

Objetivo:
 Justificativa:
 Público Alvo:

4	FUNDO MUNICIPAL DE ASSISTÊNCIA SOCIAL	0	100.658,25	0	165.691,00	0	110.976,00	0	118.525,00
020802	FUNDO MUNICIPAL DE ASSISTÊNCIA SOCIAL - FIMAS								
	2071 MANUTENÇÃO DA COZINHA COMUNITARIA								
	08 Assistência Social								
	309 Vigilância Epidemiológica								
	500 Recursos não vinculados de impostos								
	00 RECURSOS ORDINARIOS								
	3 DESPESAS CORRENTES								
4	FUNDO MUNICIPAL DE ASSISTÊNCIA SOCIAL	0	81.122,80	0	64.175,00	0	67.386,00	0	70.757,00
020802	FUNDO MUNICIPAL DE ASSISTÊNCIA SOCIAL - FIMAS								
	2101 AÇÕES ESTRATÉGICAS DO PROG. DE ERRA. DO TRABALHO INFANTIL								
	08 Assistência Social								
	245 Assistência à Criança e ao Adolescente								
	600 Transferência de Recursos do Fundo Nacional de Assistência								
	04 RECURSOS VINCULADOS À ASSISTÊNCIA SOC								
	3 DESPESAS CORRENTES								
4	FUNDO MUNICIPAL DE ASSISTÊNCIA SOCIAL	0	6.000,00	0	6.300,00	0	6.816,00	0	8.946,00
020802	FUNDO MUNICIPAL DE ASSISTÊNCIA SOCIAL - FIMAS								
	2655 MANUTENÇÃO DO CONSELHO MUNICIPAL DE ASSISTÊNCIA SOCIAL								
	08 Assistência Social								
	122 Administração Geral								
	606 Transferência de Recursos do Fundo Nacional de Assistência								
	04 RECURSOS VINCULADOS À ASSISTÊNCIA SOC								
	3 DESPESAS CORRENTES								

Fiorilli SC Ltda - Software



PREF. MUN. DE SÃO RAIMUNDO NONATO
 Rua Dr. Barroso, 249
 06772859/0001-03

Anexo IV - Programas, Metas e Ações - (PPA Inicial)

Lei: 99999, Data: Page 47 of 72

Programa: 0010 CIDADE TURISMO

Objetivo:
 Justificativa:
 Público Alvo:

Ações										Unid.	Meta 2022	2022	Meta 2023	2023	Meta 2024	2024	Meta 2025	2025	
Entidade	Unid. Organ.	Proj. Atv.	Função	Sub-Fun.	Forç. Ad.	Forç. Ad.	Categoria	Ben/Produto/Serviço											
1	PREFEITURA MUNICIPAL DE SÃO RAIMUNDO NC									0	218.295,60	0	229.210,00	0	240.070,00	0	252.704,00		
020901	SECRETARIA MUNICIPAL DE AGRICULTURA E ABASTECIMENTO																		
	2028 REALIZAÇÃO E APOIO A EVENTOS AGROPECUÁRIOS																		
	20 Agricultura																		
	692 Comercialização																		
	500 Recursos não vinculados de impostos																		
	00 RECURSOS ORDINARIOS																		
	3 DESPESAS CORRENTES																		
1	PREFEITURA MUNICIPAL DE SÃO RAIMUNDO NC									0	82.497,60	0	89.590,00	0	90.920,00	0	95.466,00		
021001	SECRETARIA MUNICIPAL DE TURISMO																		
	2092 AÇÕES DE IMPLANTAÇÃO DO SISTEMA MUNICIPAL DE TURISMO																		
	23 Comércio e Serviços																		
	695 Turismo																		
	606 Recursos não vinculados de impostos																		
	00 RECURSOS ORDINARIOS																		
	3 DESPESAS CORRENTES																		

Fiorilli SC Ltda - Software

www.diariooficialdosmunicipios.org
 A divulgação virtual dos atos municipais



ESTADO DO PIAUÍ
PREFEITURA MUNICIPAL DE SÃO RAIMUNDO NONATO
SECRETARIA MUNICIPAL DE SAÚDE



Ano XIX • Teresina (PI) - Quinta-Feira, 16 de Dezembro de 2021 • Edição IVCDLXXI

209
 Caderno C



PREF. MUN. DE SÃO RAIMUNDO NONATO
 Rua Dr. Barroso, 249
 06772859/0001-03

Anexo IV - Programas, Metas e Ações - (PPA Inicial)

Lei: 99999, Data: Page 48 of 72

Programa: 0010 CIDADE TURISMO

Objetivo:
 Justificativa:
 Público Alvo:

1	PREFEITURA MUNICIPAL DE SÃO RAIMUNDO NC	0	94.247,50	0	623.960,00	0	665.168,00	0	667.910,00
021001	SECRETARIA MUNICIPAL DE TURISMO								
2195	AÇÕES DE VALORIZAÇÃO E FORT. DO TURISMO LOCAL - EXD ESTRAT: DESEN								
23	Comércio e Serviços								
655	Turismo								
500	Recursos não vinculados de Impostos								
00	RECURSOS ORDINARIOS								
3	DESPESAS CORRENTES								
1	PREFEITURA MUNICIPAL DE SÃO RAIMUNDO NC	0	650.948,75	0	653.597,00	0	728.596,00	0	765.131,00
021001	SECRETARIA MUNICIPAL DE TURISMO								
2106	REQUALIFICAÇÃO DE ESPAÇO E SERVIÇOS PARA ATENDIMENTO AO TURISTA								
23	Comércio e Serviços								
655	Turismo								
500	Recursos não vinculados de Impostos								
00	RECURSOS ORDINARIOS								
3	DESPESAS CORRENTES								
Total Geral Financeiro			1.555.958,25		1.633.757,00		1.715.444,00		1.801.217,00



PREF. MUN. DE SÃO RAIMUNDO NONATO
 Rua Dr. Barroso, 249
 06772859/0001-03

Anexo IV - Programas, Metas e Ações - (PPA Inicial)

Lei: 99999, Data: Page 49 of 72

Programa: 0011 ESPORTE E LAZER

Objetivo:
 Justificativa:
 Público Alvo:

Ações	Entidade	Unid. Orçam.	Proj/Ativ.	Função	Sub-Fun.	Fon/Fin.	Fon/Cat.	Categoria	Bem/Produto/Serviço	Unid.	Meta 2022	2022	Meta 2023	2023	Meta 2024	2024	Meta 2025	2025
1	PREFEITURA MUNICIPAL DE SÃO RAIMUNDO NC	0	145.530,00	0	152.807,00	0	190.447,00	0	168.469,00									
020601	SECRETARIA MUNICIPAL DE EDUCAÇÃO, ESPORTES E LAZER																	
2038	AÇÕES DE ESPORTE E LAZER																	
27	Desporto e Lazer																	
631	Reforma Agrária																	
500	Recursos não vinculados de Impostos																	
00	RECURSOS ORDINARIOS																	
3	DESPESAS CORRENTES																	
1	PREFEITURA MUNICIPAL DE SÃO RAIMUNDO NC	0	60.837,50	0	63.659,00	0	66.853,00	0	70.195,00									
020901	SECRETARIA MUNICIPAL DE INFRA-ESTRUTURA																	
1038	CONSTRUÇÃO DE QUADRAS DE ESPORTES E CAMPOS DE FUTEBOL																	
27	Desporto e Lazer																	
812	Desporto Comunitário																	
500	Recursos não vinculados de Impostos																	
00	RECURSOS ORDINARIOS																	
4	DESPESAS DE CAPITAL																	

Diário Oficial dos Municípios
A prova documental dos atos municipais

SÃO RAIMUNDO NONATO - PI

PPA 2022 - 2025



ESTADO DO PIAUÍ
PREFEITURA MUNICIPAL DE SÃO RAIMUNDO NONATO
SECRETARIA MUNICIPAL DE SAÚDE

142



Caderno C
210

Ano XIX • Teresina (PI) - Quinta-Feira, 16 de Dezembro de 2021 • Edição IVCDLXXI



PREF. MUN. DE SÃO RAIMUNDO NONATO

Rua Dr. Barroso, 249
 06772859/0001-03

Anexo IV - Programas, Metas e Ações - (PPA Inicial)

Lei: 99999, Data: Page 50 of 72

Programa: 0011 ESPORTE E LAZER

Objetivo:
 Justificativa:
 Público Alvo:

1	PREFEITURA MUNICIPAL DE SÃO RAIMUNDO NC	0	827.753,75	0	974.141,00	0	1.022.848,00	0	1.073.961,00
	020901 SECRETARIA MUNICIPAL DE INFRA-ESTRUTURA								
	1035 CONSTRUÇÃO DO ESTÁDIO MUNICIPAL								
	27 Desporto e Lazer								
	812 Desporto Comunitário								
	500 Recursos não vinculados de Impostos								
	00 RECURSOS ORDINARIOS								
	4 DESPESAS DE CAPITAL								
Total Geral Financeiro			1.133.921,25	1.190.617,00	1.250.148,00	1.312.655,00			

FlonIII SC Ltda - Software



PREF. MUN. DE SÃO RAIMUNDO NONATO

Rua Dr. Barroso, 249
 06772859/0001-03

Anexo IV - Programas, Metas e Ações - (PPA Inicial)

Lei: 99999, Data: Page 51 of 72

Programa: 0012 ABASTECER SÃO RAIMUNDO NONATO

Objetivo:
 Justificativa:
 Público Alvo:

Ações										Unid.	Meta 2022	2022	Meta 2023	2023	Meta 2024	2024	Meta 2025	2025	
Entidade	Unid. Organ.	Proj/Ativ.	Função	Sub-Fun.	For/Org.	For/Cód.	Categoria	Benf/Produto/Serviço											
1	PREFEITURA MUNICIPAL DE SÃO RAIMUNDO NC	0	1.030.837,50	0	1.062.376,00	0	1.136.496,00	0	1.193.323,00										
	020901 SECRETARIA MUNICIPAL DE AGRICULTURA E ABASTECIMENTO																		
	1004 CONSTRUÇÃO DE MATADOURO PÚBLICO MUNICIPAL																		
	20 Agricultura																		
	605 Abastecimento																		
	500 Recursos não vinculados de Impostos																		
	00 RECURSOS ORDINARIOS																		
	4 DESPESAS DE CAPITAL																		
1	PREFEITURA MUNICIPAL DE SÃO RAIMUNDO NC	0	37.565,26	0	39.475,00	0	41.448,00	0	43.521,00										
	020501 SECRETARIA MUNICIPAL DE AGRICULTURA E ABASTECIMENTO																		
	1009 IMPLANTAÇÃO DE HORTAS COMUNITARIAS																		
	20 Agricultura																		
	605 Abastecimento																		
	500 Recursos não vinculados de Impostos																		
	00 RECURSOS ORDINARIOS																		
	3 DESPESAS CORRENTES																		

FlonIII SC Ltda - Software

SÃO RAIMUNDO NONATO - PI

PPA 2022 - 2025

www.diariooficialdosmunicipios.org
A divulgação virtual dos atos municipais



ESTADO DO PIAUÍ
PREFEITURA MUNICIPAL DE SÃO RAIMUNDO NONATO
SECRETARIA MUNICIPAL DE SAÚDE



Ano XIX • Teresina (PI) - Quinta-Feira, 16 de Dezembro de 2021 • Edição IVCDLXXI

211

Quaderno C



PREF. MUN. DE SÃO RAIMUNDO NONATO

Rua Dr. Barroso, 249

06772859/0001-03

Anexo IV - Programas, Metas e Ações - (PPA Inicial)

Lei: 99999, Data: Page 52 of 72

Programa: 0012 ABASTECER SÃO RAIMUNDO NONATO

Objetivo:
 Justificativa:
 Público Alvo:

1	PREFEITURA MUNICIPAL DE SÃO RAIMUNDO NC	0	84.892,50	0	89.137,00	0	93.594,00	0	98.274,00
020501	SECRETARIA MUNICIPAL DE AGRICULTURA E ABASTECIMENTO								
1011	REFORMA DO MERCADO DA CARNE								
20	Agricultura								
605	Abastecimento								
500	Recursos não vinculados de Impostos								
00	RECURSOS ORDINARIOS								
4	DESPESAS DE CAPITAL								
1	PREFEITURA MUNICIPAL DE SÃO RAIMUNDO NC	0	90.956,25	0	95.504,00	0	100.279,00	0	105.294,00
020501	SECRETARIA MUNICIPAL DE AGRICULTURA E ABASTECIMENTO								
2022	MANUTENÇÃO DE MERCADOS, FERIAS E MATADOUROS								
20	Agricultura								
605	Abastecimento								
500	Recursos não vinculados de Impostos								
00	RECURSOS ORDINARIOS								
3	DESPESAS CORRENTES								
Total Geral Financeiro			1.244.281,50		1.306.495,00		1.371.821,00		1.446.412,00



PREF. MUN. DE SÃO RAIMUNDO NONATO

Rua Dr. Barroso, 249

06772859/0001-03

Anexo IV - Programas, Metas e Ações - (PPA Inicial)

Lei: 99999, Data: Page 53 of 72

Programa: 0013 CULTURA VIVA

Objetivo:
 Justificativa:
 Público Alvo:

Ações																	
Entidade	Unid. Organ.	Proj/Ativ	Função	SubFun.	FonGr.	FonCód.	Categoria	Bem/Produto/Serviço	Unid.	Meta 2022	2022	Meta 2023	2023	Meta 2024	2024	Meta 2025	2025
1	PREFEITURA MUNICIPAL DE SÃO RAIMUNDO NC									0	109.147,50	0	114.905,00	0	120.315,00	0	126.352,00
020501	SECRETARIA MUNICIPAL DE AGRICULTURA E ABASTECIMENTO																
1012	CONSTRUÇÃO DE PRADOS																
13	Cultura																
392	Divulção Cultural																
500	Recursos não vinculados de Impostos																
00	RECURSOS ORDINARIOS																
4	DESPESAS DE CAPITAL																
1	PREFEITURA MUNICIPAL DE SÃO RAIMUNDO NC									0	1.479.585,00	0	1.553.534,00	0	1.631.210,00	0	1.712.770,00
021101	SECRETARIA MUNICIPAL DE CULTURA																
1045	REQUALIFICAÇÃO DE ESPAÇOS E SERVIÇOS DE CULTURA																
13	Cultura																
392	Divulção Cultural																
500	Recursos não vinculados de Impostos																
00	RECURSOS ORDINARIOS																
3	DESPESAS CORRENTES																



SÃO RAIMUNDO NONATO - PI

PPA 2022 - 2025

Diário Oficial dos Municípios
A prova documental dos atos municipais



ESTADO DO PIAUÍ
PREFEITURA MUNICIPAL DE SÃO RAIMUNDO NONATO
SECRETARIA MUNICIPAL DE SAÚDE



212

Ano XIX • Teresina (PI) - Quinta-Feira, 16 de Dezembro de 2021 • Edição IVCDLXXI



SÃO RAIMUNDO NONATO - PI

PPA 2022 - 2025



PREF. MUN. DE SÃO RAIMUNDO NONATO

Rua Dr. Barroso, 249
 06772859/0001-03

Anexo IV - Programas, Metas e Ações - (PPA Inicial)

Lei: 99999, Data: Page 54 of 72

Programa: 0013 CULTURA VIVA

Objetivo:
 Justificativa:
 Público Alvo:

1	PREFEITURA MUNICIPAL DE SÃO RAIMUNDO NC	0	36.382,50	0	38.202,00	0	40.112,00	0	42.117,00
	021101 SECRETARIA MUNICIPAL DE CULTURA								
	1046 AÇÕES DE IMPLANTAÇÃO DO SIST. MUN. DE CULTURA								
	13 Cultura								
	392 Difusão Cultural								
	500 Recursos não vinculados de Impostos								
	00 RECURSOS ORDINARIOS								
	3 DESPESAS CORRENTES								
1	PREFEITURA MUNICIPAL DE SÃO RAIMUNDO NC	0	36.382,50	0	38.202,00	0	40.112,00	0	42.117,00
	021101 SECRETARIA MUNICIPAL DE CULTURA								
	2094 PROMOÇÃO DE EVENTOS CULTURAIS E FLOCLÓRICOS - CICLO CARNAVALESC								
	13 Cultura								
	392 Difusão Cultural								
	500 Recursos não vinculados de Impostos								
	00 RECURSOS ORDINARIOS								
	3 DESPESAS CORRENTES								
1	PREFEITURA MUNICIPAL DE SÃO RAIMUNDO NC	0	90.956,25	0	95.504,00	0	100.279,00	0	105.293,00
	021101 SECRETARIA MUNICIPAL DE CULTURA								
	2095 PROMOÇÃO DE EVENTOS CULTURAIS E FLOCLÓRICOS - CICLO JUNINO								
	13 Cultura								
	392 Difusão Cultural								
	500 Recursos não vinculados de Impostos								
	00 RECURSOS ORDINARIOS								
	3 DESPESAS CORRENTES								

Fluitt SC Ltda - Software



PREF. MUN. DE SÃO RAIMUNDO NONATO

Rua Dr. Barroso, 249
 06772859/0001-03

Anexo IV - Programas, Metas e Ações - (PPA Inicial)

Lei: 99999, Data: Page 55 of 72

Programa: 0013 CULTURA VIVA

Objetivo:
 Justificativa:
 Público Alvo:

1	PREFEITURA MUNICIPAL DE SÃO RAIMUNDO NC	0	90.956,25	0	95.504,00	0	100.279,00	0	105.293,00
	021101 SECRETARIA MUNICIPAL DE CULTURA								
	2096 PROMOÇÃO DE EVENTOS CULTURAIS E FLOCLÓRICOS - CICLO NATALINO								
	13 Cultura								
	392 Difusão Cultural								
	500 Recursos não vinculados de Impostos								
	00 RECURSOS ORDINARIOS								
	3 DESPESAS CORRENTES								
1	PREFEITURA MUNICIPAL DE SÃO RAIMUNDO NC	0	418.369,75	0	439.319,00	0	461.285,00	0	484.349,00
	021101 SECRETARIA MUNICIPAL DE CULTURA								
	2019 AÇÕES DE VALORIZAÇÃO E FORTALECIMENTO DA CULTURA LOCAL								
	13 Cultura								
	392 Difusão Cultural								
	500 Recursos não vinculados de Impostos								
	00 RECURSOS ORDINARIOS								
	3 DESPESAS CORRENTES								
1	PREFEITURA MUNICIPAL DE SÃO RAIMUNDO NC	0	254.677,50	0	267.411,00	0	280.782,00	0	294.821,00
	021101 SECRETARIA MUNICIPAL DE CULTURA								
	2100 PRESERVAÇÃO DA MEMÓRIA CULTURAL DO MUNICÍPIO (MATERIAL E IMATÉRIA)								
	13 Cultura								
	392 Difusão Cultural								
	500 Recursos não vinculados de Impostos								
	00 RECURSOS ORDINARIOS								
	3 DESPESAS CORRENTES								

Fluitt SC Ltda - Software

www.diariooficialdosmunicipios.org
 A divulgação virtual dos atos municipais



ESTADO DO PIAUÍ
PREFEITURA MUNICIPAL DE SÃO RAIMUNDO NONATO
SECRETARIA MUNICIPAL DE SAÚDE

145



Ano XIX • Teresina (PI) - Quinta-Feira, 16 de Dezembro de 2021 • Edição IVCDLXXI

213
Caderno C



PREF. MUN. DE SÃO RAIMUNDO NONATO
 Rua Dr. Barroso, 249
 06772859/0001-03

Anexo IV - Programas, Metas e Ações - (PPA Inicial)

Lei: 99999, Data: Page 56 of 72

Programa: 0013 CULTURA VIVA

Objetivo:
 Justificativa:
 Público Alvo:

11	FUNDO MUNICIPAL DE CULTURA	0	303.187,50	0	318.347,00	0	334.284,00	0	350.977,00
02102	FUNDO MUNICIPAL DA CULTURA								
2103	APOIO E FINANCIAMENTO DE PROJETOS CULTURAIS								
13	Cultura								
392	Difusão Cultural								
500	Recursos não vinculados de Impostos								
00	RECURSOS ORDINARIOS								
3	DESPESAS CORRENTES								
Total Geral Financeiro		2.819.843,75		2.960.828,00		3.105.565,00		3.294.089,00	

Flórida SC Ltda - Software



PREF. MUN. DE SÃO RAIMUNDO NONATO
 Rua Dr. Barroso, 249
 06772859/0001-03

Anexo IV - Programas, Metas e Ações - (PPA Inicial)

Lei: 99999, Data: Page 57 of 72

Programa: 0014 HABITAÇÃO: DIREITO DE TODOS

Objetivo:
 Justificativa:
 Público Alvo:

Ações																	
Entidade	Unid. Organ.	Proj/ativ	Função	SubFun.	For.Gr.	For.Cod.	Categoria	Bem/Produto/Servico	Unid.	Meta 2022	2022	Meta 2023	2023	Meta 2024	2024	Meta 2025	2025
1	PREFEITURA MUNICIPAL DE SÃO RAIMUNDO NC									0	121.275,00	0	127.339,00	0	133.708,00	0	140.391,00
020901	SECRETARIA MUNICIPAL DE INFRA-ESTRUTURA																
1036	PROG. DE CONST. E MELHORIAS HABITACIONAL E IMPLANTAÇÃO DE MÓDULOS																
15	Urbanismo																
482	Habitação Urbana																
500	Recursos não vinculados de Impostos																
00	RECURSOS ORDINARIOS																
4	DESPESAS DE CAPITAL																
1	PREFEITURA MUNICIPAL DE SÃO RAIMUNDO NC									0	1.212.750,00	0	1.273.388,00	0	1.337.057,00	0	1.403.910,00
020901	SECRETARIA MUNICIPAL DE INFRA-ESTRUTURA																
1036	PROG. DE CONST. E MELHORIAS HABITACIONAL E IMPLANTAÇÃO DE MÓDULOS																
16	Habitação																
482	Habitação Urbana																
700	Outras Transferências de Convênios ou Repasses da Unid																
05	OUTRAS DESTINAÇÕES DE RECURSOS																
4	DESPESAS DE CAPITAL																

Flórida SC Ltda - Software

SÃO RAIMUNDO NONATO - PI

PPA 2022 - 2025

Diário Oficial dos Municípios
A prova documental dos atos municipais



ESTADO DO PIAUÍ
PREFEITURA MUNICIPAL DE SÃO RAIMUNDO NONATO
SECRETARIA MUNICIPAL DE SAÚDE



214

Ano XIX • Teresina (PI) - Quinta-Feira, 16 de Dezembro de 2021 • Edição IVCDLXXI



SÃO RAIMUNDO NONATO - PI

PPA 2022 - 2025



PREF. MUN. DE SÃO RAIMUNDO NONATO

Rua Dr. Barroso, 249
 06772859/0001-03

Anexo IV - Programas, Metas e Ações - (PPA Inicial)

Lei: 99999, Data: Page 58 of 72

Programa: 0014 HABITAÇÃO: DIREITO DE TODOS

Objetivo:
 Justificativa:
 Público Alvo:

4	FUNDO MUNICIPAL DE ASSISTÊNCIA SOCIAL	0	42.446,25	0	44.550,00	0	46.797,00	0	49.137,00
020802	FUNDO MUNICIPAL DE ASSISTÊNCIA SOCIAL - FMAS								
2074	APOIO E CUSTEIO A PROJETOS DE HABITAÇÃO								
16	Habitação								
482	Habitação Urbana								
500	Recursos não vinculados de impostos								
00	RECURSOS ORDINARIOS								
3	DESPESAS CORRENTES								
8	FUNDO MUNICIPAL DE HABITAÇÃO DE INTERESSES	0	60.637,50	0	63.670,00	0	66.853,00	0	70.190,00
020902	FUNDO MUNICIPAL DE HABITAÇÃO DE INTERESSES SOCIAL - FMHIS								
2088	AÇÕES A CARGO DO FMHIS								
16	Habitação								
482	Habitação Urbana								
500	Recursos não vinculados de impostos								
00	RECURSOS ORDINARIOS								
3	DESPESAS CORRENTES								
Total Geral Financeiro			1.437.108,75		1.500.960,00		1.594.413,00		1.663.034,00



PREF. MUN. DE SÃO RAIMUNDO NONATO

Rua Dr. Barroso, 249
 06772859/0001-03

Anexo IV - Programas, Metas e Ações - (PPA Inicial)

Lei: 99999, Data: Page 59 of 72

Programa: 0016 SANEAR É SAÚDE

Objetivo:
 Justificativa:
 Público Alvo:

Ações																	
Entidade	Unid.Orçam.	ProjAtiv.	Função	Sub-Fun.	FonCód.	FunCód.	Categoria	Ben/Produto/Serviço	Unid.	Meta 2022	2022	Meta 2023	2023	Meta 2024	2024	Meta 2025	2025
1	PREFEITURA MUNICIPAL DE SÃO RAIMUNDO NC									0	1.433.713,00	0	1.560.399,00	0	1.580.088,00	0	1.659.702,00
020901	SECRETARIA MUNICIPAL DE INFRA-ESTRUTURA																
1034	IMPLANTAÇÃO DO ATERRO SANITÁRIO																
17	Saneamento																
512	Saneamento Básico Urbano																
700	Outras Transferências de Convênios ou Respostas da União																
05	OUTRAS DESTINAÇÕES DE RECURSOS																
4	DESPESAS DE CAPITAL																
1	PREFEITURA MUNICIPAL DE SÃO RAIMUNDO NC									0	1.287.323,75	0	1.330.690,00	0	1.397.225,00	0	1.467.085,00
020901	SECRETARIA MUNICIPAL DE INFRA-ESTRUTURA																
1035	IMPLANTAÇÃO DA REDE DE ESGOTAMENTO SANITÁRIO																
17	Saneamento																
512	Saneamento Básico Urbano																
500	Recursos não vinculados de impostos																
00	RECURSOS ORDINARIOS																
4	DESPESAS DE CAPITAL																

www.diariooficialdosmunicipios.org
 A divulgação virtual dos atos municipais



ESTADO DO PIAUÍ
PREFEITURA MUNICIPAL DE SÃO RAIMUNDO NONATO
SECRETARIA MUNICIPAL DE SAÚDE



Ano XIX • Teresina (PI) - Quinta-Feira, 16 de Dezembro de 2021 • Edição IVCDLXXI

215
Cadernos C



PREF. MUN. DE SÃO RAIMUNDO NONATO

Rua Dr. Barroso, 249
06772859/0001-03

Anexo IV - Programas, Metas e Ações - (PPA Inicial)

Lei: 99999, Data: Page 60 of 72

Programa: 0015 SANEAR É SAÚDE

Objetivo:

Justificativa:

Público Alvo:

1	PREFEITURA MUNICIPAL DE SÃO RAIMUNDO NC	0	2.146.567,50	0	2.253.896,00	0	2.366.590,00	0	2.484.921,00
020901	SECRETARIA MUNICIPAL DE INFRA-ESTRUTURA								
2093	ENCARGOS COM LIMPEZA PÚBLICA								
15	Urbanismo								
452	Serviços Urbanos								
500	Recursos não vinculados de impostos								
00	RECURSOS ORDINARIOS								
3	DESPESAS CORRENTES								
Total Geral Financeiro			4.847.504,30		5.089.985,00		5.344.483,00		5.611.708,00



Fiorilli SC Ltda - Software



PREF. MUN. DE SÃO RAIMUNDO NONATO

Rua Dr. Barroso, 249
06772859/0001-03

Anexo IV - Programas, Metas e Ações - (PPA Inicial)

Lei: 99999, Data: Page 61 of 72

Programa: 0016 CIDADE SAUDÁVEL

Objetivo:

Justificativa:

Público Alvo:

Ações		Unid.	Meta 2022	2022	Meta 2023	2023	Meta 2024	2024	Meta 2025	2025
1	PREFEITURA MUNICIPAL DE SÃO RAIMUNDO NC	0	363.825,00	0	382.016,00	0	401.117,00	0	421.173,00	
021301	SECRETARIA MUNICIPAL DE MEIO AMBIENTE									
1030	CONSTRUÇÃO E RECUPERAÇÃO DE PRAÇAS									
15	Urbanismo									
451	Infra-Estrutura Urbana									
700	Outras Transferências de Convênios ou Repasses da União									
05	OUTRAS DESTINAÇÕES DE RECURSOS									
4	DESPESAS DE CAPITAL									
1	PREFEITURA MUNICIPAL DE SÃO RAIMUNDO NC	0	48.510,00	0	50.936,00	0	53.483,00	0	56.156,00	
021301	SECRETARIA MUNICIPAL DE MEIO AMBIENTE									
2082	MANUTENÇÃO DE PRAÇAS									
15	Urbanismo									
452	Serviços Urbanos									
500	Recursos não vinculados de impostos									
00	RECURSOS ORDINARIOS									
3	DESPESAS CORRENTES									



Fiorilli SC Ltda - Software

Diário Oficial dos Municípios
A prova documental dos atos municipais

SÃO RAIMUNDO NONATO - PI

PPA 2022 - 2025



ESTADO DO PIAUÍ
PREFEITURA MUNICIPAL DE SÃO RAIMUNDO NONATO
SECRETARIA MUNICIPAL DE SAÚDE

148



216

Ano XIX • Teresina (PI) - Quinta-Feira, 16 de Dezembro de 2021 • Edição IVCDLXXI



PREF. MUN. DE SÃO RAIMUNDO NONATO

Rua Dr. Barroso, 249
 06772859/0001-03

Anexo IV - Programas, Metas e Ações - (PPA Inicial)

Lei: 99999, Data: Page 62 of 72

Programa: 0016 CIDADE SAUDÁVEL

Objetivo:
 Justificativa:
 Público Alvo:

9	FUNDO MUNICIPAL DE MEIO AMBIENTE		0	60.637,50	0	63.670,00	0	66.853,00	0	70.196,00
026903	FUNDO MUNICIPAL DE MEIO AMBIENTE - FMMA									
2090	AÇÕES A CARGO DO FMMA									
18	Gestão Ambiental									
541	Preservação e Conservação Ambiental									
500	Recursos não vinculados de impostos									
00	RECURSOS ORDINARIOS									
3	DESPESAS CORRENTES									
Total Geral Financeiro			472.972,50	496.822,00	521.453,00	547.525,00				



PREF. MUN. DE SÃO RAIMUNDO NONATO

Rua Dr. Barroso, 249
 06772859/0001-03

Anexo IV - Programas, Metas e Ações - (PPA Inicial)

Lei: 99999, Data: Page 63 of 72

Programa: 0017 JUVENTUDE CIDADÃ

Objetivo:
 Justificativa:
 Público Alvo:

Ações																	
Entidade	Unid.Orçam.	ProjAtiv	Função	SubFun.	ForGr.	ForCód.	Categoria	Bem/Produto/Serviço	Unid.	Meta 2022	2022	Meta 2023	2023	Meta 2024	2024	Meta 2025	2025
8	FUNDO DE INTEGRAÇÃO DA JUVENTUDE-FINJUV								0	66.701,25	0	70.036,00	0	73.639,00	0	77.215,00	
020203	FUNDO DA INTEGRAÇÃO DA JUVENTUDE - FINJUV																
2011	APOIO A PROMOÇÃO DAS POLÍTICAS DA JUVENTUDE																
08	Assistência Social																
244	Assistência Comunitária																
500	Recursos não vinculados de impostos																
00	RECURSOS ORDINARIOS																
3	DESPESAS CORRENTES																
Total Geral Financeiro			66.701,25	70.036,00	73.639,00	77.215,00											



SÃO RAIMUNDO NONATO - PI

PPA 2022 - 2025

www.diariooficialdosmunicipios.org
A divulgação virtual dos atos municipais



ESTADO DO PIAUÍ
PREFEITURA MUNICIPAL DE SÃO RAIMUNDO NONATO
SECRETARIA MUNICIPAL DE SAÚDE



Ano XIX • Teresina (PI) - Quinta-Feira, 16 de Dezembro de 2021 • Edição IVCDLXXI

217

Diário Oficial dos Municípios



PREF. MUN. DE SÃO RAIMUNDO NONATO
 Rua Dr. Barroso, 249
 06772859/0001-03

Anexo IV - Programas, Metas e Ações - (PPA Inicial)

Lei: 99999, Data: Page 64 of 72

Programa: 0018 ÁGUA É VIDA

Objetivo:
 Justificativa:
 Público Alvo:

Ações																	
Entidade	Unid.Organ.	Proj/Ativ	Função	SubFun.	For.Ger.	For.Cat.	Categoria	Bem/Produto/Serviço	Unid.	Meta 2022	2022	Meta 2023	2023	Meta 2024	2024	Meta 2025	2025
1	PREFEITURA MUNICIPAL DE SÃO RAIMUNDO NC									0	1.407.392,50	0	1.478.288,00	0	1.552.202,90	0	1.829.812,00
	020501	SECRETARIA MUNICIPAL DE AGRICULTURA E ABASTECIMENTO															
		1003	CONSTRUÇÃO DE ADUTORAS														
			17	Saneamento													
				511	Saneamento Básico Rural												
					700	Outras Transferências de Convênios ou Repasses da Unid.											
					05	OUTRAS DESTINAÇÕES DE RECURSOS											
						4	DESPESAS DE CAPITAL										
1	PREFEITURA MUNICIPAL DE SÃO RAIMUNDO NC									0	485.100,00	0	509.355,00	0	534.823,00	0	561.564,00
	020501	SECRETARIA MUNICIPAL DE AGRICULTURA E ABASTECIMENTO															
		1005	CONSTRUÇÃO E REC.DE BARREIROS E BARRAGENS														
			20	Agricultura													
				544	Recursos Hídricos												
					700	Outras Transferências de Convênios ou Repasses da Unid.											
					05	OUTRAS DESTINAÇÕES DE RECURSOS											
						4	DESPESAS DE CAPITAL										

Fictiil SC Ltda - Software



PREF. MUN. DE SÃO RAIMUNDO NONATO
 Rua Dr. Barroso, 249
 06772859/0001-03

Anexo IV - Programas, Metas e Ações - (PPA Inicial)

Lei: 99999, Data: Page 65 of 72

Programa: 0018 ÁGUA É VIDA

Objetivo:
 Justificativa:
 Público Alvo:

1	PREFEITURA MUNICIPAL DE SÃO RAIMUNDO NC									0	485.100,00	0	509.355,00	0	534.823,00	0	561.564,00
	020501	SECRETARIA MUNICIPAL DE AGRICULTURA E ABASTECIMENTO															
		1008	ABERTURA DE POÇOS TUBULARES ARTESIANOS														
			17	Saneamento													
				511	Saneamento Básico Rural												
					700	Outras Transferências de Convênios ou Repasses da Unid.											
					05	OUTRAS DESTINAÇÕES DE RECURSOS											
						4	DESPESAS DE CAPITAL										
1	PREFEITURA MUNICIPAL DE SÃO RAIMUNDO NC									0	89.147,50	0	93.605,00	0	98.285,00	0	103.199,00
	020501	SECRETARIA MUNICIPAL DE AGRICULTURA E ABASTECIMENTO															
		2023	MANUTENÇÃO DE POÇOS E ADUTORAS														
			20	Agricultura													
				544	Recursos Hídricos												
					500	Recursos não vinculados de Impostos											
					00	RECURSOS ORDINÁRIOS											
						3	DESPESAS CORRENTES										
Total Geral Financeiro										2.487.240,00	2.590.603,00	2.720.133,00	2.856.139,00				

Fictiil SC Ltda - Software

Diário Oficial dos Municípios
A prova documental dos atos municipais

SÃO RAIMUNDO NONATO - PI

PPA 2022 - 2025



ESTADO DO PIAUÍ
PREFEITURA MUNICIPAL DE SÃO RAIMUNDO NONATO
SECRETARIA MUNICIPAL DE SAÚDE



218

Ano XIX • Teresina (PI) - Quinta-Feira, 16 de Dezembro de 2021 • Edição IVCDLXXI



PREF. MUN. DE SÃO RAIMUNDO NONATO

Rua Dr. Barroso, 249
 06772859/0001-03

Anexo IV - Programas, Metas e Ações - (PPA Inicial)

Lei: 99999, Data: Page 66 of 72

Programa: 0019 TRÂNSITO LIVRE

Objetivo:
 Justificativa:
 Público Alvo:

Ações		Unid.	Meta 2022	2022	Meta 2023	2023	Meta 2024	2024	Meta 2025	2025
1	PREFEITURA MUNICIPAL DE SÃO RAIMUNDO NC		0	375.952,50	0	394.750,00	0	414.488,00	0	435.211,00
	020901 SECRETARIA MUNICIPAL DE INFRA-ESTRUTURA									
	2686 MANUTENÇÃO DA DIVISÃO MUNICIPAL DE TRÂNSITO E JARI									
	26 Transporte									
	122 Administração Geral									
	500 Recursos não vinculados de Impostos									
	00 RECURSOS ORDINARIOS									
	3 DESPESAS CORRENTES									
Total Geral Financeiro				375.952,50		394.750,00		414.488,00		435.211,00

Fiori SC Ltda - Software



PREF. MUN. DE SÃO RAIMUNDO NONATO

Rua Dr. Barroso, 249
 06772855/0001-03

Anexo IV - Programas, Metas e Ações - (PPA Inicial)

Lei: 99999, Data: Page 67 of 72

Programa: 0020 ENCARGOS ESPECIAIS

Objetivo:
 Justificativa:
 Público Alvo:

Ações		Unid.	Meta 2022	2022	Meta 2023	2023	Meta 2024	2024	Meta 2025	2025
1	PREFEITURA MUNICIPAL DE SÃO RAIMUNDO NC		0	557.865,00	0	585.758,00	0	615.046,00	0	645.798,00
	020301 SECRETARIA MUNICIPAL DE ADMINISTRAÇÃO E FINANÇAS									
	2013 ENCARGOS COM OBRIGAÇÕES PATRONAIS									
	04 Administração									
	122 Administração Geral									
	500 Recursos não vinculados de Impostos									
	00 RECURSOS ORDINARIOS									
	3 DESPESAS CORRENTES									
1	PREFEITURA MUNICIPAL DE SÃO RAIMUNDO NC		0	798.297,50	0	827.702,00	0	869.087,00	0	912.541,00
	020301 SECRETARIA MUNICIPAL DE ADMINISTRAÇÃO E FINANÇAS									
	2014 ENCARGOS COM O PASEP									
	28 Encargos Especiais									
	845 Transferências									
	500 Recursos não vinculados de Impostos									
	00 RECURSOS ORDINARIOS									
	3 DESPESAS CORRENTES									

Fiori SC Ltda - Software

SÃO RAIMUNDO NONATO - PI

PPA 2022 - 2025

www.diariooficialdosmunicipios.org
 A divulgação virtual dos atos municipais



ESTADO DO PIAUÍ
PREFEITURA MUNICIPAL DE SÃO RAIMUNDO NONATO
SECRETARIA MUNICIPAL DE SAÚDE



Ano XIX • Teresina (PI) - Quinta-Feira, 16 de Dezembro de 2021 • Edição IVCDLXXI

219
Caderno C



PREF. MUN. DE SÃO RAIMUNDO NONATO

Rua Dr. Barroso, 249

06772859/0001-03

Anexo IV - Programas, Metas e Ações - (PPA Inicial)

Lei: 99999, Data: Page 68 of 72

Programa: 0020 ENCARGOS ESPECIAIS

Objetivo:
Justificativa:
Público Alvo:

1	PREFEITURA MUNICIPAL DE SÃO RAIMUNDO NC	0	911.888,00	0	957.586,00	0	1.006.467,00	0	1.056.740,00
020301	SECRETARIA MUNICIPAL DE ADMINISTRAÇÃO E FINANÇAS								
2015	ENCARGOS COM A DÍVIDA PÚBLICA								
28	Encargos Especiais								
842	Refinanciamento da Dívida Externa								
500	Recursos não vinculados de impostos								
00	RECURSOS ORDINÁRIOS								
3	DESPESAS CORRENTES								
1	PREFEITURA MUNICIPAL DE SÃO RAIMUNDO NC	0	878.760,70	0	922.720,90	0	958.856,00	0	1.017.299,00
020301	SECRETARIA MUNICIPAL DE ADMINISTRAÇÃO E FINANÇAS								
2015	ENCARGOS COM PRECATÓRIOS E SENTENÇAS JUDICIAIS								
28	Encargos Especiais								
846	Outros Encargos Especiais								
500	Recursos não vinculados de impostos								
00	RECURSOS ORDINÁRIOS								
3	DESPESAS CORRENTES								
Total Geral Financeiro			3.126.921,20		3.293.766,90		3.458.456,00		3.631.378,00

Forêt SC Ltda - Software



PREF. MUN. DE SÃO RAIMUNDO NONATO

Rua Dr. Barroso, 249

06772859/0001-03

Anexo IV - Programas, Metas e Ações - (PPA Inicial)

Lei: 99999, Data: Page 69 of 72

Programa: 0021 APRENDENDO UMA PROFISSÃO

Objetivo:
Justificativa:
Público Alvo:

Ações	Entidade	Unid. Organ.	Proj. Ativ.	Função	Sub-Fun.	For. Gr.	For. Ord.	Categoria	Bem/Produto/Serviço	Unid.	Metas				
											2022	2023	2024	2025	2026
4	FUNDO MUNICIPAL DE ASSISTÊNCIA SOCIAL	0	97.020,00	0	101.871,00	0	106.965,00	0	112.313,00						
020802	FUNDO MUNICIPAL DE ASSISTÊNCIA SOCIAL - FMS														
2067	MANUTENÇÃO DO PROGRAMA ACESSÍAS/TRABALHO														
08	Assistência Social														
243	Assistência à Criança e ao Adolescente														
660	Transferência de Recursos do Fundo Nacional de Assistência														
04	RECURSOS VINCULADOS À ASSISTÊNCIA SOC														
3	DESPESAS CORRENTES														
Total Geral Financeiro			97.020,00		101.871,00		106.965,00		112.313,00						

Forêt SC Ltda - Software

SÃO RAIMUNDO NONATO - PI

PPA 2022 - 2025

Diário Oficial dos Municípios
A prova documental dos atos municipais



ESTADO DO PIAUÍ
PREFEITURA MUNICIPAL DE SÃO RAIMUNDO NONATO
SECRETARIA MUNICIPAL DE SAÚDE



220

Ano XIX • Teresina (PI) - Quinta-Feira, 16 de Dezembro de 2021 • Edição IVCDLXXI



PREF. MUN. DE SÃO RAIMUNDO NONATO

Rua Dr. Barroso, 249
 06772859/0001-03

Anexo IV - Programas, Metas e Ações - (PPA Inicial)

Lei: 99999, Data: Page 70 of 72

Programa: 0078 PROGRAMA CRIANÇA FELIZ

Objetivo:
 Justificativa:
 Público Alvo:

Ações																	
Entidade	Unid.Orçam.	Proj/Ativ	Função	SubFun	ForGr.	ForCód.	Categoria	Bem/Produto/Serviço	Unid.	Meta 2022	2022	Meta 2023	2023	Meta 2024	2024	Meta 2025	2025
4	FUNDO MUNICIPAL DE ASSISTÊNCIA SOCIAL									0	118.424,01	0	122.245,00	0	128.357,00	0	134.775,00
	020802							FUNDO MUNICIPAL DE ASSISTÊNCIA SOCIAL - FIMAS									
		2853						MANUTENÇÃO DO PROGRAMA CRIANÇA FELIZ									
			08					Assistência Social									
				243				Assistência à Criança e ao Adolescente									
					660			Transferência de Recursos do Fundo Nacional de Assistên									
						04		RECURSOS VINCULADOS A ASSISTÊNCIA SOC									
							3	DESPESAS CORRENTES									
Total Geral Financeiro											118.424,01		122.245,00		128.357,00		134.775,00



Floril SC Ltda - Software



PREF. MUN. DE SÃO RAIMUNDO NONATO

Rua Dr. Barroso, 249
 06772859/0001-03

Anexo IV - Programas, Metas e Ações - (PPA Inicial)

Lei: 99999, Data: Page 71 of 72

Programa: 0099 RESERVA DE CONTINGÊNCIA

Objetivo:
 Justificativa:
 Público Alvo:

Ações																	
Entidade	Unid.Orçam.	Proj/Ativ	Função	SubFun	ForGr.	ForCód.	Categoria	Bem/Produto/Serviço	Unid.	Meta 2022	2022	Meta 2023	2023	Meta 2024	2024	Meta 2025	2025
1	PREFEITURA MUNICIPAL DE SÃO RAIMUNDO NC									0	1.152.112,50	0	1.209.718,00	0	1.270.204,00	0	1.333.714,00
	999999							RESERVA DE CONTINGÊNCIA									
		9999						RESERVA DE CONTINGÊNCIA									
			09					Reserva de Contingência									
				099				Reserva de Contingência									
					500			Recursos não vinculados de impostos									
						00		RECURSOS ORDINARIOS									
							9	RESERVA DE CONTINGÊNCIA									
Total Geral Financeiro											1.152.112,50		1.209.718,00		1.270.204,00		1.333.714,00



Floril SC Ltda - Software

SÃO RAIMUNDO NONATO - PI

PPA 2022 - 2025

www.diariooficialdosmunicipios.org
 A divulgação virtual dos atos municipais



ESTADO DO PIAUÍ
PREFEITURA MUNICIPAL DE SÃO RAIMUNDO NONATO
SECRETARIA MUNICIPAL DE SAÚDE



Ano XIX • Teresina (PI) - Quinta-Feira, 16 de Dezembro de 2021 • Edição IVCDLXXI

221

Coluna C



PREF. MUN. DE SÃO RAIMUNDO NONATO

Rua Dr. Barroso, 249
 06772859/0001-03

Anexo IV - Programas, Metas e Ações - (PPA Inicial)

Lei: 99999, Data: Page 72 of 72

Resumo Geral				
	2022	2023	2024	2025
Total Geral por Ano:	98.876.773,16	103.820.626,00	109.011.650,00	114.462.232,00
Total Geral do PPA:	426.171.281,16			



PREF. MUN. DE SÃO RAIMUNDO NONATO

Rua Dr. Barroso, 249
 06772859/0001-03

Anexo V - Síntese das Ações por Função e SubFunção - (PPA Inicial)

Page 1 of 9

Lei: 99999, Data:

Função: 01 Legislativa										
SubFunção: 031 Ação Legislativa										
Entidade Programa	Unid.Orçam.	ProjAtiv	FonGrupo	FonCódigo	Categoria	2022	2023	2024	2025	
2	0001	010100	1002	500	00	4	52.500,00	55.125,00	57.881,00	60.775,00
2	0001	010100	2001	500	00	3	2.988.300,00	3.137.715,00	3.294.601,00	3.459.331,00
2	0001	010100	2002	500	00	3	5.250,00	5.513,00	5.788,00	6.078,00
2	0001	010100	2003	500	00	3	5.250,00	5.513,00	5.788,00	6.078,00
2	0001	010100	1001	500	00	3	131.250,00	137.813,00	144.703,00	151.939,00
Total SubFunção:						3.182.550,00	3.341.679,00	3.508.761,00	3.684.201,00	
Total Função:						3.182.550,00	3.341.679,00	3.508.761,00	3.684.201,00	

Função: 04 Administração										
SubFunção: 122 Administração Geral										
Entidade Programa	Unid.Orçam.	ProjAtiv	FonGrupo	FonCódigo	Categoria	2022	2023	2024	2025	
1	0002	020202	2010	500	00	3	116.424,00	122.245,00	128.357,00	134.776,00
1	0020	020301	2013	500	00	3	557.865,00	585.758,00	615.049,00	645.798,00
1	0002	020401	2017	500	00	3	64.275,75	67.469,00	70.864,00	74.407,00
1	0002	020301	2857	500	00	3	25.000,00	26.250,00	27.563,00	28.941,00
1	0002	020301	2012	500	00	3	5.372.380,00	5.641.000,00	5.923.050,00	6.219.203,00
1	0008	020301	2012	700	05	3	768.600,00	807.030,00	847.381,00	889.750,00
1	0002	020201	2009	500	00	3	7.276,50	7.640,00	8.022,00	8.423,00
1	0002	020201	2008	500	00	3	117.652,50	123.535,00	129.712,00	136.197,00
1	0002	020201	2007	500	00	3	48.510,00	50.939,00	53.482,00	56.156,00
1	0002	020201	2005	500	00	3	224.358,75	236.577,00	247.355,00	259.724,00
1	0002	020201	2004	500	00	3	1.119.971,10	1.175.970,00	1.234.768,00	1.296.507,00
Total SubFunção:						8.422.313,60	8.843.430,00	9.285.600,00	9.749.882,00	

SubFunção: 131 Comunicação Social										
Entidade Programa	Unid.Orçam.	ProjAtiv	FonGrupo	FonCódigo	Categoria	2022	2023	2024	2025	
1	0003	020201	2006	500	00	3	78.828,75	82.770,00	86.909,00	91.254,00
Total SubFunção:						78.828,75	82.770,00	86.909,00	91.254,00	
Total Função:						8.501.142,35	8.926.200,00	9.372.509,00	9.841.136,00	

Função: 08 Assistência Social										
SubFunção: 122 Administração Geral										
Entidade Programa	Unid.Orçam.	ProjAtiv	FonGrupo	FonCódigo	Categoria	2022	2023	2024	2025	
1	0009	020802	2855	500	00	3	6.000,00	6.300,00	6.615,00	6.946,00
4	0009	020802	1694	660	04	3	31.500,00	33.075,00	34.729,00	36.465,00
4	0009	020802	2059	665	04	3	52.500,00	55.125,00	57.882,00	60.775,00
4	0009	020802	2061	500	00	3	569.992,50	598.492,00	628.417,00	659.838,00
1	0002	020801	2059	500	00	3	482.217,50	506.328,00	531.645,00	558.228,00
4	0009	020802	2855	660	04	3	6.000,00	6.300,00	6.615,00	6.946,00
Total SubFunção:						1.148.210,00	1.205.620,00	1.265.905,00	1.329.198,00	

SubFunção: 241 Assistência ao Idoso										
Entidade Programa	Unid.Orçam.	ProjAtiv	FonGrupo	FonCódigo	Categoria	2022	2023	2024	2025	
4	0009	020802	2059	660	04	3	236.549,99	248.377,00	260.796,00	273.837,00
Total SubFunção:						236.549,99	248.377,00	260.796,00	273.837,00	



Diário Oficial dos Municípios
 A prova documental dos atos municipais

SÃO RAIMUNDO NONATO - PI

PPA 2022 - 2025



ESTADO DO PIAUÍ
PREFEITURA MUNICIPAL DE SÃO RAIMUNDO NONATO
SECRETARIA MUNICIPAL DE SAÚDE



PREF. MUN. DE SÃO RAIMUNDO NONATO
 Rua Dr. Barroso, 249
 06772859/0001-03

Page 2 of 9

Anexo V - Síntese das Ações por Função e SubFunção - (PPA Inicial)

Lei: 99999, Data:

Função: 08 Assistência Social							2022	2023	2024	2025
SubFunção: 242 Assistência ao Portador de Deficiência										
Entidade	Programa	Unid.Orçam.	ProjAtiv	FonGrupo	FonCódigo	Categoria				
4	0009	020802	2068	960	04	3	21.101,85	22.157,00	23.265,00	24.428,00
4	0009	020802	2070	500	00	3	179.487,00	188.481,00	197.884,00	207.779,00
Total SubFunção:							200.588,85	210.618,00	221.149,00	232.207,00
SubFunção: 243 Assistência à Criança e ao Adolescente							2022	2023	2024	2025
7	0009	020803	2079	500	00	3	56.999,25	59.849,00	62.841,00	65.984,00
4	0021	020802	2067	960	04	3	97.020,00	101.871,00	106.965,00	112.313,00
1	0009	020801	2060	500	00	3	200.103,75	210.109,00	220.614,00	231.646,00
4	0078	020802	2653	860	04	3	116.424,01	122.245,00	128.357,00	134.775,00
4	0009	020802	2066	860	04	3	6.063,75	6.367,00	6.685,00	7.020,00
4	0009	020802	2101	860	04	3	61.122,60	64.179,00	67.388,00	70.757,00
Total SubFunção:							537.733,36	564.620,00	592.860,00	622.495,00
SubFunção: 244 Assistência Comunitária							2022	2023	2024	2025
6	0017	020203	2011	500	00	3	86.701,25	70.036,00	73.539,00	77.215,00
4	0009	020802	2063	960	04	3	127.938,75	133.706,00	140.391,00	147.411,00
4	0009	020802	2062	960	04	3	335.580,00	352.359,00	369.977,00	388.476,00
4	0009	020802	2064	860	04	3	317.772,00	333.660,00	350.343,00	367.861,00
4	0009	020802	2065	860	04	3	272.968,75	286.512,00	300.838,00	315.880,00
Total SubFunção:							1.120.260,75	1.176.273,00	1.235.088,00	1.296.843,00
SubFunção: 305 Vigilância Epidemiológica							2022	2023	2024	2025
4	0009	020802	2071	500	00	3	100.858,25	105.691,00	110.976,00	116.525,00
Total SubFunção:							100.858,25	105.691,00	110.976,00	116.525,00
Total Função:							3.344.001,20	3.511.199,00	3.686.764,00	3.871.105,00
Função: 10 Saúde							2022	2023	2024	2025
SubFunção: 122 Administração Geral										
3	0005	020701	2043	749	05	3	7.500,00	7.875,00	8.269,00	8.582,00
Total SubFunção:							7.500,00	7.875,00	8.269,00	8.582,00



ESTADO DO PIAUÍ
PREFEITURA MUNICIPAL DE SÃO RAIMUNDO NONATO
SECRETARIA MUNICIPAL DE SAÚDE



PREF. MUN. DE SÃO RAIMUNDO NONATO
 Rua Dr. Barroso, 249
 06772859/0001-03

Anexo V - Síntese das Ações por Função e SubFunção - (PPA Inicial)

Lei: 99999, Data:

Função: 10 Saúde							2022	2023	2024	2025
SubFunção: 301 Atenção Básica										
Entidade Programa	Unid.Orçam.	ProjAtiv	FonGrupo	FonCódigo	Categoria					
1	0005	020701	2656	500	00	3	1.000,00	1.050,00	1.103,00	1.158,00
3	0005	020601	1664	603	02	4	1.000,00	1.050,00	1.103,00	1.158,00
3	0005	020701	1020	631	02	4	183.912,50	193.108,00	202.764,00	212.901,00
3	0005	020701	1664	602	02	3	487.191,46	511.551,00	537.129,00	563.985,00
3	0005	020701	2049	632	02	3	139.466,25	146.440,00	153.762,00	161.450,00
3	0005	020701	2043	601	02	3	2.289.460,45	2.403.934,00	2.524.131,00	2.650.336,00
3	0005	020701	2048	500	00	3	1.333.142,52	1.399.800,00	1.469.790,00	1.543.279,00
3	0005	020701	2044	600	02	3	715.522,49	751.298,00	788.864,00	828.307,00
3	0005	020701	2046	500	00	3	1.939.141,23	2.036.098,00	2.137.904,00	2.244.799,00
3	0005	020701	2047	600	02	3	1.253.983,50	1.316.683,00	1.382.517,00	1.451.642,00
3	0005	020701	2052	500	00	3	1.824.125,12	1.915.332,00	2.011.098,00	2.111.653,00
3	0005	020701	2053	600	02	3	582.120,00	611.226,00	641.787,00	673.877,00
3	0005	020701	2656	500	00	3	5.900,00	5.250,00	5.513,00	5.789,00
3	0005	020701	2051	600	02	3	157.657,50	165.540,00	173.817,00	182.508,00
Total SubFunção:							10.912.723,02	11.458.360,00	12.031.282,00	12.632.842,00
SubFunção: 302 Assistência Hospitalar e Ambulatorial							2022	2023	2024	2025
Entidade Programa	Unid.Orçam.	ProjAtiv	FonGrupo	FonCódigo	Categoria					
3	0005	020701	2043	500	00	3	5.579.201,26	5.858.162,00	6.151.068,00	6.458.623,00
3	0005	020701	2050	500	00	3	2.115.862,88	2.221.656,00	2.332.739,00	2.449.375,00
3	0005	020701	2104	600	02	3	181.912,50	191.008,00	200.559,00	210.586,00
3	0005	020701	2056	600	02	3	521.482,50	547.557,00	574.934,00	603.681,00
3	0005	020701	1021	632	02	4	242.550,00	254.678,00	267.411,00	280.782,00
3	0005	020701	2055	600	02	3	873.180,00	916.840,00	962.681,00	1.010.815,00
3	0005	020701	2054	600	02	3	230.422,50	241.944,00	254.041,00	266.743,00
3	0005	020701	1026	632	02	4	24.255,00	25.468,00	26.741,00	28.078,00
3	0005	020701	1025	632	02	4	175.848,75	184.641,00	193.873,00	203.567,00
Total SubFunção:							9.944.715,39	10.441.954,00	10.964.047,00	11.512.250,00
SubFunção: 303 Suporte Profilático e Terapêutico							2022	2023	2024	2025
Entidade Programa	Unid.Orçam.	ProjAtiv	FonGrupo	FonCódigo	Categoria					
3	0005	020701	2045	500	00	3	2.544.349,50	2.671.567,00	2.805.145,00	2.945.403,00
Total SubFunção:							2.544.349,50	2.671.567,00	2.805.145,00	2.945.403,00
SubFunção: 304 Vigilância Sanitária							2022	2023	2024	2025
Entidade Programa	Unid.Orçam.	ProjAtiv	FonGrupo	FonCódigo	Categoria					
3	0006	020701	2057	600	02	3	30.318,75	31.835,00	33.425,00	35.098,00
Total SubFunção:							30.318,75	31.835,00	33.425,00	35.098,00
SubFunção: 305 Vigilância Epidemiológica							2022	2023	2024	2025
Entidade Programa	Unid.Orçam.	ProjAtiv	FonGrupo	FonCódigo	Categoria					
3	0006	020701	2058	500	00	3	1.234.579,50	1.296.308,00	1.361.124,00	1.429.180,00
Total SubFunção:							1.234.579,50	1.296.308,00	1.361.124,00	1.429.180,00
SubFunção: 306 Alimentação e Nutrição							2022	2023	2024	2025
Entidade Programa	Unid.Orçam.	ProjAtiv	FonGrupo	FonCódigo	Categoria					
3	0005	020701	2043	600	02	3	12.000,00	12.600,00	13.230,00	13.892,00
Total SubFunção:							12.000,00	12.600,00	13.230,00	13.892,00
Total Função:							24.686.186,16	25.920.499,00	27.216.523,00	28.577.347,00



ESTADO DO PIAUÍ
PREFEITURA MUNICIPAL DE SÃO RAIMUNDO NONATO
SECRETARIA MUNICIPAL DE SAÚDE



PREF. MUN. DE SÃO RAIMUNDO NONATO
Rua Dr. Barroso, 249
06772859/0001-03

Page 4 of 9

Anexo V - Síntese das Ações por Função e SubFunção - (PPA Inicial)

Lei: 99999, Data:

Função: 12 Educação							2022	2023	2024	2025
SubFunção: 361 Ensino Fundamental										
Entidade Programa	Unid.Orçam.	ProjAtiv	FonGrupo	FonCódigo	Categoria					
1	0004	020601	1017	569	01	4	25.467,75	26.741,00	28.078,00	29.482,00
1	0002	020601	2029	500	00	3	3.913.654,50	4.109.338,00	4.314.805,00	4.530.544,00
1	0004	020601	1015	500	00	4	680.595,30	714.625,00	750.356,00	787.874,00
1	0004	020601	1016	500	00	4	328.655,25	345.088,00	362.342,00	380.459,00
1	0004	020601	1014	500	00	4	312.464,00	328.087,00	344.491,00	361.716,00
1	0004	020601	2035	570	01	3	606.375,00	636.694,00	668.528,00	701.955,00
1	0004	020601	2029	576	01	3	4.000,00	4.200,00	4.410,00	4.631,00
1	0004	020601	2032	552	01	3	1.105.785,45	1.161.075,00	1.219.128,00	1.280.085,00
1	0004	020601	2033	553	01	3	745.598,70	782.879,00	822.023,00	863.124,00
1	0004	020601	2034	500	00	3	210.357,00	220.875,00	231.919,00	243.515,00
1	0004	020601	2102	550	01	3	992.272,05	1.041.886,00	1.093.980,00	1.148.679,00
5	0004	020602	1014	540	01	4	60.637,50	63.669,00	66.853,00	70.195,00
5	0004	020602	1019	540	01	4	36.382,50	38.202,00	40.112,00	42.117,00
5	0004	020602	2029	541	01	3	48.510,00	50.936,00	53.482,00	56.156,00
5	0004	020602	2040	540	01	3	4.261.104,75	4.474.160,00	4.697.869,00	4.932.761,00
1	0004	020601	2036	551	01	3	72.765,00	76.403,00	80.223,00	84.235,00
5	0004	020602	2039	540	01	3	14.153.875,00	14.861.568,00	15.604.647,00	16.384.879,00
Total SubFunção:							27.558.499,75	28.936.426,00	30.383.246,00	31.902.407,00
SubFunção: 365 Educação Infantil							2022	2023	2024	2025
Entidade Programa	Unid.Orçam.	ProjAtiv	FonGrupo	FonCódigo	Categoria					
1	0004	020601	2030	500	00	3	496.455,75	521.279,00	547.343,00	574.709,00
5	0004	020602	2041	540	01	3	2.105.358,37	2.210.626,00	2.321.156,00	2.437.216,00
5	0004	020602	2030	542	01	3	1.121.702,04	1.177.787,00	1.236.876,00	1.298.511,00
5	0004	020602	2029	540	01	4	12.127,50	12.734,00	13.371,00	14.039,00
1	0004	020601	1018	500	00	4	146.742,75	154.080,00	161.784,00	169.873,00
Total SubFunção:							3.882.386,41	4.076.506,00	4.280.330,00	4.494.348,00
SubFunção: 366 Educação de Jovens e Adultos							2022	2023	2024	2025
Entidade Programa	Unid.Orçam.	ProjAtiv	FonGrupo	FonCódigo	Categoria					
1	0004	020601	2031	570	01	3	569.992,50	598.493,00	628.417,00	659.838,00
5	0004	020602	2042	540	01	3	339.570,00	356.549,00	374.376,00	393.065,00
Total SubFunção:							909.562,50	955.042,00	1.002.793,00	1.052.903,00
Total Função:							32.350.448,66	33.967.974,00	35.666.369,00	37.448.688,00
Função: 13 Cultura							2022	2023	2024	2025
SubFunção: 122 Administração Geral										
Entidade Programa	Unid.Orçam.	ProjAtiv	FonGrupo	FonCódigo	Categoria					
1	0002	021101	2093	500	00	3	181.912,50	191.008,00	200.559,00	210.586,00
Total SubFunção:							181.912,50	191.008,00	200.559,00	210.586,00



ESTADO DO PIAUÍ
PREFEITURA MUNICIPAL DE SÃO RAIMUNDO NONATO
SECRETARIA MUNICIPAL DE SAÚDE



PREF. MUN. DE SÃO RAIMUNDO NONATO
 Rua Dr. Barroso, 249
 06772859/0001-03

Page 5 of 9

Anexo V - Síntese das Ações por Função e SubFunção - (PPA Inicial)

Lei: 99999, Data:

Função: 13 Cultura							2022	2023	2024	2025
SubFunção: 392 Difusão Cultural										
Entidade	Programa	Unid.Orçam.	ProjAtiv	FonGrupo	FonCódigo	Categoria				
1	0013	021101	2085	500	00	3	90.956,25	95.504,00	100.279,00	105.293,00
1	0013	021101	2100	500	00	3	254.877,50	267.411,00	280.782,00	294.821,00
11	0013	021102	2103	500	00	3	303.187,50	318.347,00	334.264,00	350.877,00
1	0013	020501	1012	500	00	4	109.147,50	114.605,00	120.335,00	126.352,00
1	0013	021101	1045	500	00	3	1.479.555,00	1.553.534,00	1.631.210,00	1.712.770,00
1	0013	021101	1046	500	00	3	36.382,50	38.202,00	40.112,00	42.117,00
1	0013	021101	2094	500	00	3	36.382,50	38.202,00	40.112,00	42.117,00
1	0013	021101	2098	500	00	3	90.956,25	95.504,00	100.279,00	105.293,00
1	0013	021101	2099	500	00	3	418.398,75	439.319,00	461.285,00	484.349,00
Total SubFunção:							2.819.843,75	2.960.628,00	3.108.658,00	3.264.089,00
Total Função:							3.001.556,25	3.151.636,00	3.309.217,00	3.474.675,00
Função: 14 Direitos da Cidadania							2022	2023	2024	2025
SubFunção: 122 Administração Geral										
1	0002	021201	2096	500	00	3	112.058,10	117.661,00	123.543,00	129.722,00
Total SubFunção:							112.058,10	117.661,00	123.543,00	129.722,00
SubFunção: 422 Direitos Individuais, Coletivos e Difusos							2022	2023	2024	2025
1	0009	021201	2097	500	00	3	48.510,00	50.936,00	53.482,00	56.156,00
Total SubFunção:							48.510,00	50.936,00	53.482,00	56.156,00
Total Função:							160.568,10	168.597,00	177.025,00	185.878,00
Função: 16 Urbanismo							2022	2023	2024	2025
SubFunção: 122 Administração Geral										
1	0002	020901	2080	500	00	3	756.756,00	794.594,00	834.324,00	876.040,00
1	0002	020901	2081	500	00	3	255.780,00	268.569,00	281.997,00	296.097,00
Total SubFunção:							1.012.536,00	1.063.163,00	1.116.321,00	1.172.137,00
SubFunção: 451 Infra-Estrutura Urbana							2022	2023	2024	2025
1	0008	020901	1027	500	00	4	1.656.900,00	1.739.745,00	1.826.732,00	1.918.068,00
1	0008	020901	1031	500	00	4	242.550,00	254.678,00	267.411,00	280.782,00
1	0008	020901	1029	500	00	4	60.837,50	63.669,00	66.853,00	70.195,00
1	0008	020901	1028	500	00	4	181.912,50	191.008,00	200.559,00	210.586,00
1	0016	021301	1030	700	05	4	363.825,00	382.016,00	401.117,00	421.173,00
1	0002	020301	2029	500	00	4	12.127,50	12.734,00	13.371,00	14.039,00
Total SubFunção:							2.517.952,50	2.643.850,00	2.776.043,00	2.914.844,00
SubFunção: 452 Serviços Urbanos							2022	2023	2024	2025
1	0016	021301	2082	500	00	3	48.510,00	50.936,00	53.483,00	56.156,00
1	0015	020901	2083	500	00	3	2.146.567,50	2.253.896,00	2.366.500,00	2.484.921,00
Total SubFunção:							2.195.077,50	2.304.832,00	2.420.073,00	2.541.077,00

Fiorilli SC Ltda - Software

SÃO RAIMUNDO NONATO - PI

PPA 2022 - 2025

Diário Oficial dos Municípios
 A prova documental dos atos municipais



ESTADO DO PIAUÍ
PREFEITURA MUNICIPAL DE SÃO RAIMUNDO NONATO
SECRETARIA MUNICIPAL DE SAÚDE



226

Ano XIX • Teresina (PI) - Quinta-Feira, 16 de Dezembro de 2021 • Edição IVCDLXXI



SÃO RAIMUNDO NONATO - PI

PPA 2022 - 2025



PREF. MUN. DE SÃO RAIMUNDO NONATO
Rua Dr. Barroso, 249
06772859/0001-03

Page 6 of 9

Anexo V - Síntese das Ações por Função e SubFunção - (PPA Inicial)

Lei: 99999, Data:

Função: 15 Urbanismo									
SubFunção: 482 Habitação Urbana									
Entidade Programa	Unid.Orçam.	ProjAtiv	FonGrupo	FonCódigo	Categoria	2022	2023	2024	2025
1	0014	020601	1036	500	00 4	121.275,00	127.339,00	133.706,00	140.391,00
Total SubFunção:						121.275,00	127.339,00	133.706,00	140.391,00
Total Função:						5.846.841,00	6.139.184,00	6.446.143,00	6.768.449,00

Função: 16 Habitação									
SubFunção: 482 Habitação Urbana									
Entidade Programa	Unid.Orçam.	ProjAtiv	FonGrupo	FonCódigo	Categoria	2022	2023	2024	2025
8	0014	020902	2089	500	00 3	60.637,50	63.670,00	66.853,00	70.196,00
4	0014	020802	2074	500	00 3	42.446,25	44.569,00	46.797,00	49.137,00
1	0014	020601	1036	700	05 4	1.212.750,00	1.273.388,00	1.337.057,00	1.403.910,00
Total SubFunção:						1.315.833,75	1.381.627,00	1.450.707,00	1.523.243,00
Total Função:						1.315.833,75	1.381.627,00	1.450.707,00	1.523.243,00

Função: 17 Saneamento									
SubFunção: 511 Saneamento Básico Rural									
Entidade Programa	Unid.Orçam.	ProjAtiv	FonGrupo	FonCódigo	Categoria	2022	2023	2024	2025
1	0018	020501	1003	700	05 4	1.407.892,50	1.476.288,00	1.552.202,00	1.629.812,00
1	0018	020501	1008	700	05 4	485.100,00	509.365,00	534.823,00	561.664,00
Total SubFunção:						1.892.992,50	1.987.643,00	2.087.025,00	2.191.376,00

SubFunção: 512 Saneamento Básico Urbano									
Entidade Programa	Unid.Orçam.	ProjAtiv	FonGrupo	FonCódigo	Categoria	2022	2023	2024	2025
1	0015	020901	1034	700	05 4	1.433.713,05	1.505.399,00	1.580.668,00	1.659.702,00
1	0015	020601	1035	500	00 4	1.267.323,75	1.330.690,00	1.397.225,00	1.467.085,00
Total SubFunção:						2.701.036,80	2.836.089,00	2.977.893,00	3.126.787,00
Total Função:						4.594.029,30	4.823.732,00	5.064.918,00	5.318.163,00

Função: 18 Gestão Ambiental									
SubFunção: 122 Administração Geral									
Entidade Programa	Unid.Orçam.	ProjAtiv	FonGrupo	FonCódigo	Categoria	2022	2023	2024	2025
1	0002	021301	2024	500	00 3	97.020,00	101.871,00	106.964,00	112.313,00
Total SubFunção:						97.020,00	101.871,00	106.964,00	112.313,00

SubFunção: 541 Preservação e Conservação Ambiental									
Entidade Programa	Unid.Orçam.	ProjAtiv	FonGrupo	FonCódigo	Categoria	2022	2023	2024	2025
9	0016	020903	2090	500	00 3	60.637,50	63.670,00	66.853,00	70.196,00
Total SubFunção:						60.637,50	63.670,00	66.853,00	70.196,00
Total Função:						157.657,50	165.541,00	173.817,00	182.509,00

Função: 20 Agricultura									
SubFunção: 122 Administração Geral									
Entidade Programa	Unid.Orçam.	ProjAtiv	FonGrupo	FonCódigo	Categoria	2022	2023	2024	2025
1	0002	020501	2019	500	00 3	612.438,75	643.061,00	675.213,00	708.975,00
1	0002	020501	2025	500	00 3	36.382,50	38.202,00	40.112,00	42.117,00
Total SubFunção:						648.821,25	681.263,00	715.325,00	751.092,00

Ficilli SC Ltda - Software

www.diariooficialdosmunicipios.org
A divulgação virtual dos atos municipais



ESTADO DO PIAUÍ
PREFEITURA MUNICIPAL DE SÃO RAIMUNDO NONATO
SECRETARIA MUNICIPAL DE SAÚDE



PREF. MUN. DE SÃO RAIMUNDO NONATO
 Rua Dr. Barroso, 249
 06772859/0001-03

Anexo V - Síntese das Ações por Função e SubFunção - (PPA Inicial)

Lei: 99999, Data:

Função: 20 Agricultura						2022	2023	2024	2025
SubFunção: 544 Recursos Hídricos									
Entidade Programa	Unid.Orçam.	ProjAtiv	FonGrupo	FonCódigo	Categoria	2022	2023	2024	2025
1	0018	020501	1005	700	05 4	485.100,00	509.365,00	534.823,00	561.564,00
1	0018	020501	2023	500	00 3	89.147,50	93.605,00	98.285,00	103.199,00
Total SubFunção:						574.247,50	602.960,00	633.108,00	664.763,00
SubFunção: 605 Abastecimento									
Entidade Programa	Unid.Orçam.	ProjAtiv	FonGrupo	FonCódigo	Categoria	2022	2023	2024	2025
1	0012	020501	2022	500	00 3	90.956,25	95.504,00	100.279,00	105.294,00
1	0012	020501	1011	500	00 4	84.892,50	89.137,00	93.594,00	98.274,00
1	0012	020501	1009	500	00 3	37.595,25	39.475,00	41.449,00	43.521,00
1	0012	020501	1004	500	00 4	1.030.837,50	1.082.379,00	1.136.499,00	1.183.323,00
Total SubFunção:						1.244.281,50	1.306.495,00	1.371.821,00	1.440.412,00
SubFunção: 608 Promoção da Produção Agropecuária									
Entidade Programa	Unid.Orçam.	ProjAtiv	FonGrupo	FonCódigo	Categoria	2022	2023	2024	2025
1	0007	020501	2021	500	00 3	66.701,25	70.036,00	73.538,00	77.215,00
1	0007	020501	2026	500	00 3	121.275,00	127.339,00	133.706,00	140.391,00
1	0007	020501	1022	500	00 3	60.637,50	63.669,00	66.853,00	70.195,00
Total SubFunção:						248.613,75	261.044,00	274.097,00	287.801,00
SubFunção: 661 Promoção Industrial									
Entidade Programa	Unid.Orçam.	ProjAtiv	FonGrupo	FonCódigo	Categoria	2022	2023	2024	2025
1	0007	020501	1007	500	00 3	181.292,30	190.357,00	199.875,00	209.868,00
Total SubFunção:						181.292,30	190.357,00	199.875,00	209.868,00
SubFunção: 692 Comercialização									
Entidade Programa	Unid.Orçam.	ProjAtiv	FonGrupo	FonCódigo	Categoria	2022	2023	2024	2025
1	0010	020501	2028	500	00 3	218.295,00	229.210,00	240.670,00	252.704,00
Total SubFunção:						218.295,00	229.210,00	240.670,00	252.704,00
Total Função:						3.115.551,30	3.271.329,00	3.434.896,00	3.606.540,00
Função: 23 Comércio e Serviços									
SubFunção: 695 Turismo									
Entidade Programa	Unid.Orçam.	ProjAtiv	FonGrupo	FonCódigo	Categoria	2022	2023	2024	2025
1	0010	021001	2106	500	00 3	660.948,75	693.997,00	728.696,00	765.131,00
1	0002	021001	2091	500	00 3	128.551,51	134.979,00	141.728,00	148.815,00
1	0010	021001	2105	500	00 3	594.247,50	623.960,00	665.158,00	687.916,00
1	0010	021001	2092	500	00 3	82.467,00	86.590,00	90.920,00	95.466,00
Total SubFunção:						1.466.214,76	1.539.526,00	1.616.502,00	1.697.328,00
Total Função:						1.466.214,76	1.539.526,00	1.616.502,00	1.697.328,00
Função: 25 Energia									
SubFunção: 452 Serviços Urbanos									
Entidade Programa	Unid.Orçam.	ProjAtiv	FonGrupo	FonCódigo	Categoria	2022	2023	2024	2025
1	0006	020901	2084	751	05 3	1.265.907,50	1.329.203,00	1.395.663,00	1.465.446,00
1	0006	020901	1033	751	05 3	137.887,88	144.783,00	152.022,00	159.622,00
Total SubFunção:						1.403.795,38	1.473.986,00	1.547.685,00	1.625.068,00
Total Função:						1.403.795,38	1.473.986,00	1.547.685,00	1.625.068,00



SÃO RAIMUNDO NONATO - PI

PPA 2022 - 2025

Diário Oficial dos Municípios
A prova documental dos atos municipais



ESTADO DO PIAUÍ
PREFEITURA MUNICIPAL DE SÃO RAIMUNDO NONATO
SECRETARIA MUNICIPAL DE SAÚDE



SÃO RAIMUNDO NONATO - PI

PPA 2022 - 2025



PREF. MUN. DE SÃO RAIMUNDO NONATO
 Rua Dr. Barroso, 249
 06772859/0001-03

Anexo V - Síntese das Ações por Função e SubFunção - (PPA Inicial)

Lei: 99999, Data:

Função: 26 Transporte							2022	2023	2024	2025
SubFunção: 122 Administração Geral										
Entidade	Programa	Unid.Orçam.	ProjAtiv	FonGrupo	FonCódigo	Categoria				
1	0019	020901	2086	500	00	3	375.952,50	394.750,00	414.488,00	435.211,00
Total SubFunção:							375.952,50	394.750,00	414.488,00	435.211,00
SubFunção: 782 Transporte Rodoviário							2022	2023	2024	2025
1	0008	020901	2087	500	00	3	54.573,75	57.302,00	60.168,00	63.176,00
1	0007	020901	2088	500	00	3	90.958,25	95.504,00	100.279,00	105.293,00
1	0008	020901	1037	700	05	4	363.825,00	382.016,00	401.117,00	421.173,00
Total SubFunção:							509.355,00	534.822,00	561.564,00	589.642,00
Total Função:							885.307,50	929.572,00	976.052,00	1.024.853,00
Função: 27 Desporto e Lazer							2022	2023	2024	2025
SubFunção: 631 Reforma Agrária										
1	0011	020601	2038	500	00	3	145.530,00	152.807,00	160.447,00	168.469,00
Total SubFunção:							145.530,00	152.807,00	160.447,00	168.469,00
SubFunção: 812 Desporto Comunitário							2022	2023	2024	2025
1	0011	020901	1039	500	00	4	927.753,75	974.141,00	1.022.848,00	1.073.981,00
1	0011	020901	1038	500	00	4	60.837,50	63.689,00	66.853,00	70.195,00
Total SubFunção:							988.591,25	1.037.830,00	1.089.701,00	1.144.176,00
Total Função:							1.133.921,25	1.190.617,00	1.250.148,00	1.312.655,00
Função: 28 Encargos Especiais							2022	2023	2024	2025
SubFunção: 842 Refinanciamento da Dívida Externa										
1	0020	020301	2015	500	00	3	911.988,00	957.588,00	1.005.467,00	1.055.740,00
Total SubFunção:							911.988,00	957.588,00	1.005.467,00	1.055.740,00
SubFunção: 845 Transferências							2022	2023	2024	2025
1	0020	020301	2014	500	00	3	788.287,50	827.702,00	869.087,00	912.541,00
Total SubFunção:							788.287,50	827.702,00	869.087,00	912.541,00
SubFunção: 846 Outros Encargos Especiais							2022	2023	2024	2025
1	0020	020301	2016	500	00	3	878.780,70	922.720,00	968.856,00	1.017.299,00
Total SubFunção:							878.780,70	922.720,00	968.856,00	1.017.299,00
Total Função:							2.579.056,20	2.708.010,00	2.843.410,00	2.985.580,00
Função: 99 Reserva de Contingência							2022	2023	2024	2025



ESTADO DO PIAUÍ
PREFEITURA MUNICIPAL DE SÃO RAIMUNDO NONATO
SECRETARIA MUNICIPAL DE SAÚDE



Ano XIX • Teresina (PI) - Quinta-Feira, 16 de Dezembro de 2021 • Edição IVCDLXXI

229
 Caderno C



PREF. MUN. DE SÃO RAIMUNDO NONATO

Rua Dr. Barroso, 249
 06772859/0001-03

Page 9 of 9

Anexo V - Síntese das Ações por Função e SubFunção - (PPA Inicial)

Lei: 99999, Data:

Função: 99 Reserva de Contingência					SubFunção: 999 Reserva de Contingência					
Entidade	Programa	Unid.Orçam.	ProjAtiv	FonGrupo	FonCódigo	Categoria	2022	2023	2024	2025
1	0099	909999	9999	500	00	9	1.152.112,50	1.209.718,00	1.270.204,00	1.333.714,00
Total SubFunção:							1.152.112,50	1.209.718,00	1.270.204,00	1.333.714,00
Total Função:							1.152.112,50	1.209.718,00	1.270.204,00	1.333.714,00

CARMELITA DE CASTRO SILVA:3423290730
0

Assinado de forma digital por CARMELITA DE CASTRO SILVA:3423290730
 DN: c=BR, o=ICP-Brasil, ou=Secretaria da Receita Federal do Brasil - RFB, ou=RFB e-CPF A1, ou=VALID, ou=AR SENHA DIGITAL, ou=Presencial, ou=19520630000115, cn=CARMELITA DE CASTRO SILVA:3423290730
 Dados: 2021.12.15 10:07:45 -03'00'



Id:01AB13D2FF2CA652



ESTADO DO PIAUÍ
 PREFEITURA MUNICIPAL DE SÃO RAIMUNDO NONATO
 GABINETE DA PREFEITA
 CNPJ: 06.772.859/0001-03



Lei nº 062/2021

SÃO RAIMUNDO NONATO – PI, 15 de Dezembro de 2021.

EMENTA: Estima a receita e fixa a despesa do município de São Raimundo Nonato – PI, em R\$ 98.876.773,16 (Noventa e oito milhões, Oitocentos e setenta e seis mil, setecentos e setenta e três reais e dezesseis centavos), para o Exercício Financeiro de 2022.

A PREFEITA MUNICIPAL DE SÃO RAIMUNDO NONATO – PI: Faço saber que a Câmara Municipal aprovou e eu sanciono a seguinte Lei:

DAS DISPOSIÇÕES GERAIS

Art. 1º - Esta Lei estima a Receita e fixa a Despesa do Município de São Raimundo Nonato – PI para o Exercício Financeiro de 2022 compreendendo:

I. O Orçamento Fiscal referente ao Poder Executivo e o Poder Legislativo do Município, seus fundos, órgãos e entidades da administração direta e indireta, inclusive fundações mantidas e instituídas pelo poder público;

II. O Orçamento da Seguridade Social, abrangendo todas as entidades e órgãos a ela vinculados, de administração direta e indireta, bem como os fundos e fundações instituídos e mantidos pelo poder público.

Art. 2º - Integram a Lei do Orçamento, segundo o art. 2º § 1º da Lei nº 4.320 de 17 de março de 1.964, os seguintes anexos:

I. Sumário geral da receita por fontes e da despesa por funções do Governo;

II. Quadro demonstrativo da Receita e da Despesa segundo as Categorias Econômicas, na forma do Anexo I;

(*) Lei de autoria da Prefeita Carmelita de Castro Silva. Legislativa 2020-2024. (Em conformidade com a Lei Municipal nº 033/2021, regulamentada pelo Decreto Municipal nº 087/2021).

III. Quadro discriminativo da receita por fontes e respectiva legislação;

IV. Quadro das dotações por órgãos do Governo e da Administração.

CAPÍTULO I

DOS ORÇAMENTOS FISCAIS E DA SEGURIDADE SOCIAL SEÇÃO I

ESTIMATIVA DA RECEITA

Art. 3º - A Receita Total é Estimada em R\$ 98.876.773,16 (Noventa e oito milhões, Oitocentos e setenta e seis mil, setecentos e setenta e três reais e dezesseis centavos), e decorrerá da arrecadação de tributos, de outras receitas correntes e de capital e de recursos diretamente arrecadados, pelas entidades do Município, discriminada em anexo a esta Lei, como segue o desdobramento.

RECEITAS CORRENTES	R\$	93.611.465,90
Receita Tributária	R\$	5.283.155,94
Receita de Contribuições	R\$	1.403.795,38
Receita Patrimonial	R\$	397.782,00
Receita de Serviços	R\$	323.583,75
Transferências Correntes	R\$	85.378.478,83
Outras Receitas Correntes	R\$	824.670,00
DEDUÇÕES DE RECEITAS	R\$	-7.759.444,79
RECEITAS DE CAPITAL	R\$	13.024.752,05
Transferências de Capital	R\$	13.024.752,05
TOTAL DA RECEITA	R\$	98.876.773,16

SEÇÃO II

DA FIXAÇÃO DA DESPESA

Art. 4º - A Despesa Orçamentária é Fixada em R\$ 98.876.773,16 (Noventa e oito milhões, Oitocentos e setenta e seis mil, setecentos e setenta e três reais e dezesseis centavos), no mesmo valor da Receita Orçamentária estimada.

(*) Lei de autoria da Prefeita Carmelita de Castro Silva. Legislativa 2020-2024. (Em conformidade com a Lei Municipal nº 033/2021, regulamentada pelo Decreto Municipal nº 087/2021).

(Continua na próxima página)

Diário Oficial dos Municípios
A prova documental dos atos municipais