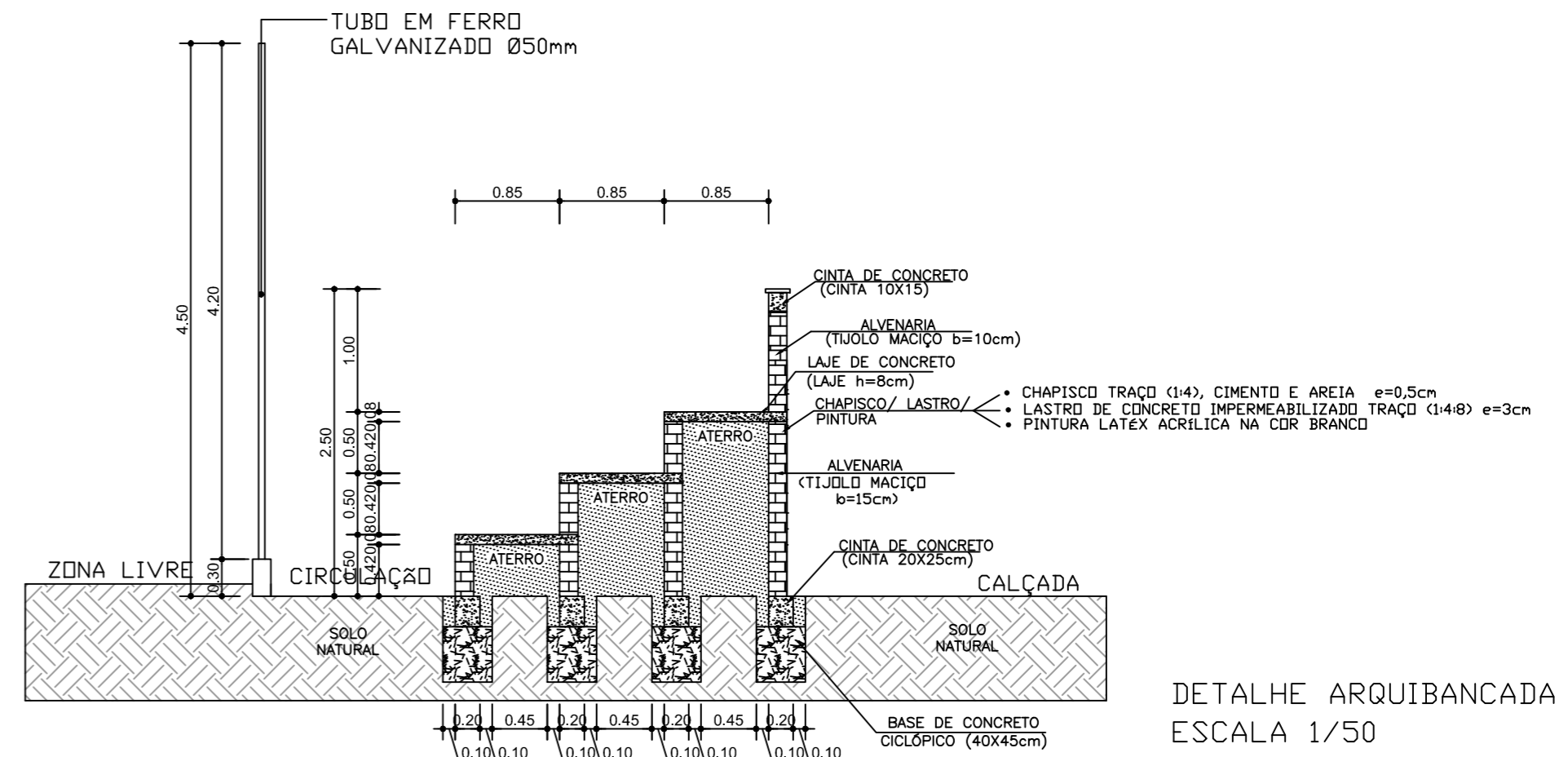
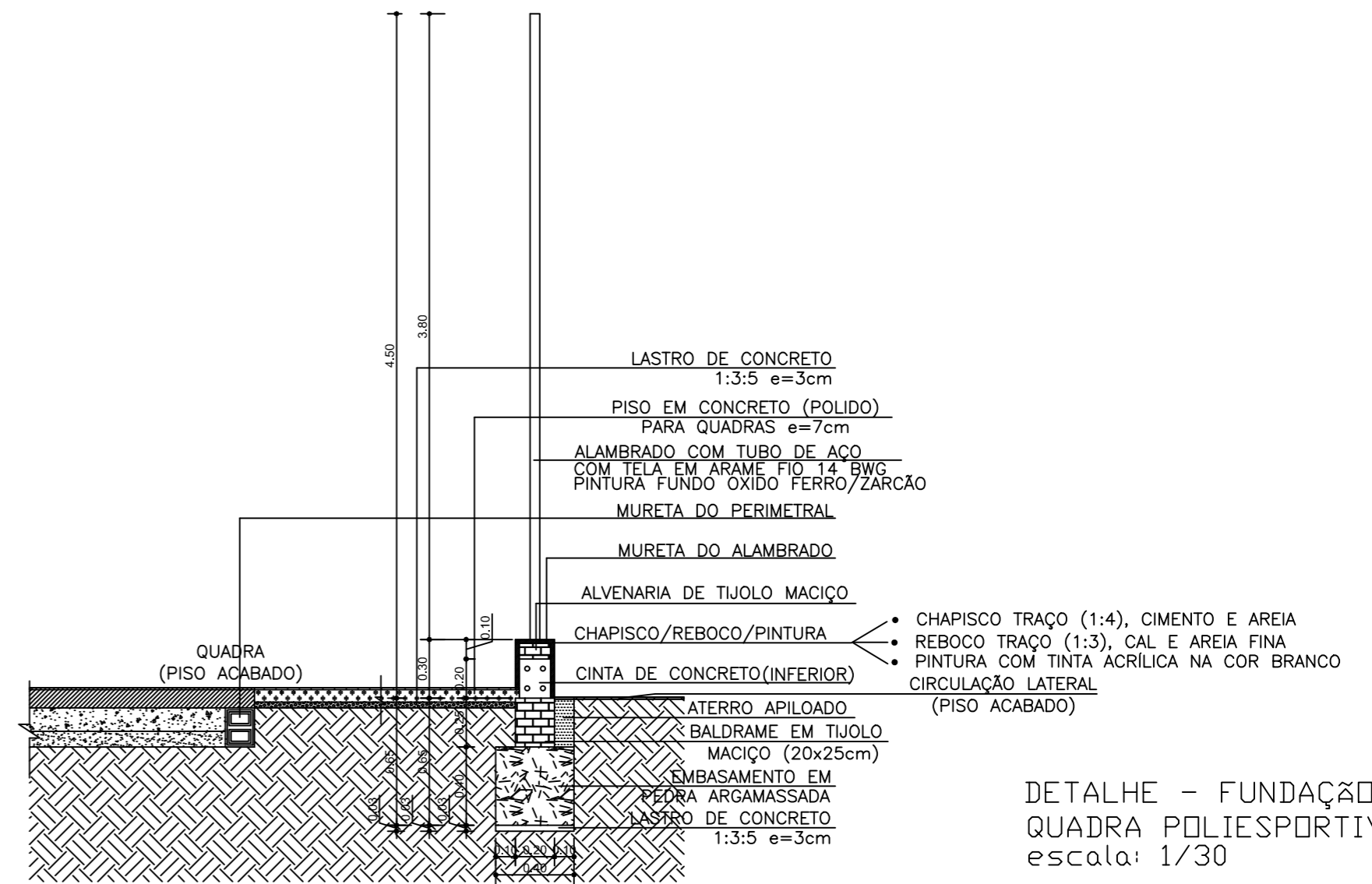


OBSERVAÇÕES:
 QUADRA POLIESPORTIVA – PISO OFICIAL
 DIMENSÕES: 15x28m – RECUO: 2m
 TOTAL DE ARQUIBANCADAS: 195 LUGARES

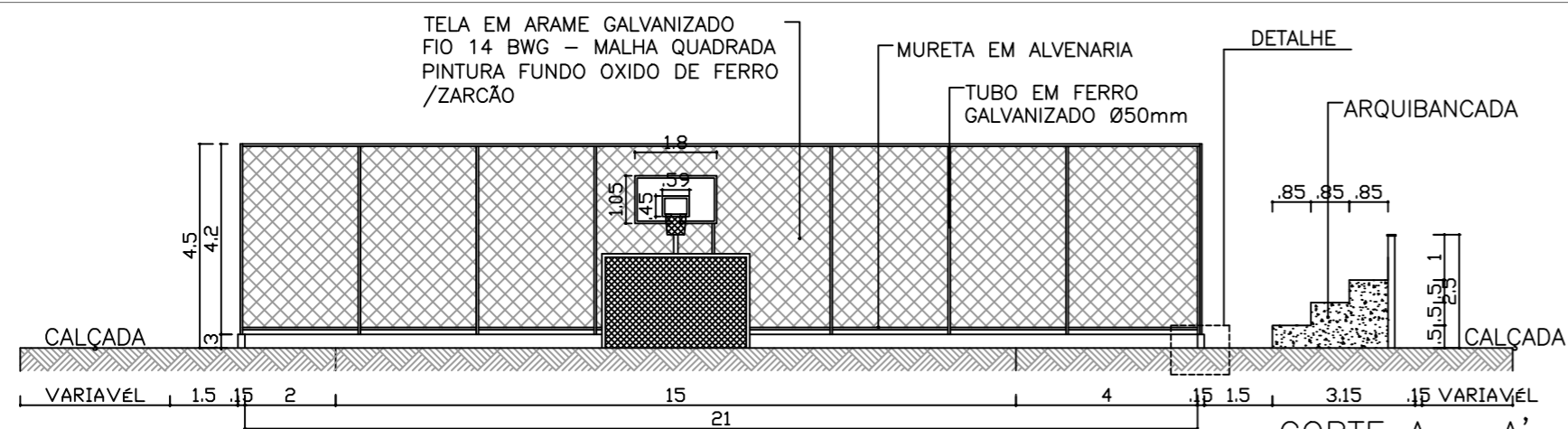
PLANTA BAIXA
 esc 1/150



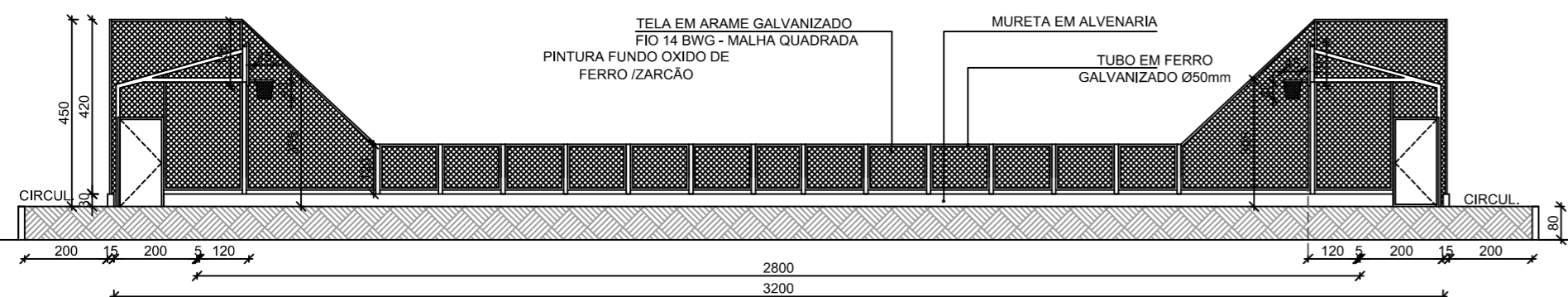
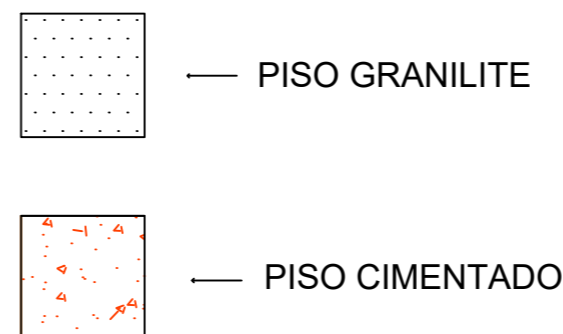
DETALHE ARQUIBANCADA
 ESCALA 1/50



DETALHE - FUNDAÇÃO
 QUADRA POLIESPORTIVA
 escala: 1/30



CORTE A - A'
 esc 1/150



CORTE B - B'
 esc 1/150

| | | | |
|---|---------|---------|--------------|
| PROJETO | | | |
| CONSTRUÇÃO | | | |
| PROPRIETÁRIO | | | |
| PROJETO ARQUITETÔNICO | | | |
| TÍTULO | | | |
| QUADRA POLIESPORTIVA | | | |
| PROPRIETÁRIO | | | |
| PREFEITURA MUNICIPAL DE SÃO RAIMUNDO NONATO | | | |
| ENDEREÇO DA OBRA | | | |
| POVOADO LAGOA DO CANTO NO MUNICÍPIO DE SÃO RAIMUNDO NONATO | | | |
| CONTEÚDO | | | |
| PLANTA BAIXA / CORTES A-A' & B-B' / DETALHES | | | |
| ESCALA | DATA | DESENHO | PRANCHA |
| INDICADA | 06/2020 | DESENHO | 02/04 |

| | |
|---------|-----|
| WHITE | 0.1 |
| RED | 0.1 |
| YELLOW | 0.2 |
| GREEN | 0.3 |
| CYAN | 0.4 |
| BLUE | 0.5 |
| MAGENTA | 0.6 |
| COR 12 | 0.1 |
| COR 30 | 0.1 |
| COR 38 | 0.1 |
| COR 40 | 0.1 |
| COR 94 | 0.2 |
| COR 150 | 0.3 |
| COR 250 | 0.1 |