

Id:13B5B5C26373FEE4



ESTADO DO PIAUÍ
PREFEITURA MUNICIPAL DE SÃO RAIMUNDO NONATO
CNPJ: 06.772.859/0001-03



ESTADO DO PIAUÍ
PREFEITURA MUNICIPAL DE SÃO RAIMUNDO NONATO
CNPJ: 06.772.859/0001-03



Transferências Correntes	154.342.662,27	148.504.457,92
Outras Receitas Correntes	907.137,00	81.545,93
Receita Corrente Intra-Orçam	0,00	0,00
Deduções de Receitas	(8.535.389,28)	(11.131.206,01)
RECEITA DE CAPITAL	20.744.756,75	1.062.297,41
Operações de Crédito	0,00	0,00
Alienação de Bens	0,00	0,00
Transferências de Capital	1.062.297,41	1.062.297,41
Outras Receitas de Capital	0,00	0,00
Superávit	0,00	0,00
TOTAL GERAL	178.156.790,70	152.656.635,40

O Comparativo da Despesa Autorizada com a Realizada - Anexo 11, trata-se de comparação semelhante ao Anexo 10, porém em relação à despesa autorizada com a despesa totalizada pelos empenhos feitos à conta dos créditos autorizados, identificando a existência de economia de dotação ou estouro da dotação. Ocorrendo economia quando o que se fixa é maior que o que se realiza, o estouro é quando a despesa realizada supera a fixada. O município em epígrafe portou-se da seguinte maneira:

[Handwritten signatures]

ESTADO DO PIAUÍ

PREFEITURA MUNICIPAL DE SÃO RAIMUNDO NONATO- PI

Prestação Geral de Contas

Exercício Financeiro – 2023

2º Via – Câmara Municipal

Administração: Carmelita de Castro Silva



ESTADO DO PIAUÍ
PREFEITURA MUNICIPAL DE SÃO RAIMUNDO NONATO
CNPJ: 06.772.859/0001-03



Relatório Geral Sobre as Contas de São Raimundo Nonato – PI - 2023

Em cumprimento às disposições estabelecidas na Lei 4.320/64, na Instrução Normativa nº. 07/2019 – TCE e na Lei Complementar nº. 101/2.000 expomos a esse Egrégio Tribunal de Contas, à Câmara Municipal e a todos os demais, em nome do interesse público, os resultados gerais do Exercício Financeiro de 2023, evidenciados nos balanços e demonstrativos que registram os atos e fatos administrativos e financeiros do município de São Raimundo Nonato-PI.

EXECUÇÃO ORÇAMENTÁRIA

> BALANÇO ORÇAMENTÁRIO

O balanço geral deve ser considerado como um demonstrativo que representa, em dado momento e de modo sintético, o estado de uma administração, sob o ponto de vista de seus direitos e obrigações.

O Anexo 10 – Comparativo da Receita Orçada com a Arrecadada nos permite cotejar a receita arrecadada com aquela que teria sido prevista possibilitando vislumbrar o resultado orçamentário do exercício; o presente município comportou-se da seguinte forma:

RECEITA	PREVISTA 2023	ARRECADADA 2023
RECEITA CORRENTE	165.947.423,23	162.725.544,00
Receita Tributária	5.368.558,41	8.140.549,38
Receita Patrimonial	437.560,26	1.891.087,51
Receita Agropecuária	0,00	0,00
Receita de Serviços	355.942,13	0,00
Contribuições	3.572.639,65	3.572.639,65

[Handwritten signatures]



ESTADO DO PIAUÍ
PREFEITURA MUNICIPAL DE SÃO RAIMUNDO NONATO
CNPJ: 06.772.859/0001-03



DESPESAS	AUTORIZADA 2023	EMPENHADA 2023
DESPESA CORRENTE	167.967.658,81	142.501.469,39
Pessoal e Encargos	88.966.451,27	81.107.099,89
Juros e Encargos da Dívida	2.668,06	0,00
Outras Despesas Correntes	68.998.539,48	61.394.369,50
DESPESA DE CAPITAL	14.892.551,99	12.917.358,64
Investimentos	13.282.936,32	11.308.078,01
Inversões Financeiras	96,92	0,00
Amortização da Dívida	1.609.518,75	1.609.280,63
Reserva. De Contingência	1.267.323,75	0,00
TOTAL GERAL	174.127.534,55	155.418.828,03

> BALANÇO FINANCEIRO

A situação financeira da entidade é demonstrada pelo balanço financeiro. Esse balanço, que é o Anexo 13 da Lei nº. 4.320/64 acusa na parte da receita orçamentária o produto da arrecadação da receita por fontes feita de acordo com o orçamento, bem como dos ingressos considerados como receita extra orçamentária.

A despesa demonstra os pagamentos por funções de governo. Após a inscrição da despesa orçamentária contabilizam-se as operações extra orçamentárias, cuja soma orçamentária e extra orçamentária é deduzida do total da receita e de saldos anteriores demonstrando dessa forma os saldos de caixa e banco que se transferem para o exercício seguinte.

Do resultado financeiro do exercício registrou-se a seguinte situação:

[Handwritten signatures]

(Continua na próxima página)

ESTADO DO PIAUÍ
PREFEITURA MUNICIPAL DE SÃO RAIMUNDO NONATO
CNPJ: 06.772.859/0001-03ESTADO DO PIAUÍ
PREFEITURA MUNICIPAL DE SÃO RAIMUNDO NONATO
CNPJ: 06.772.859/0001-03

RECEITA	R\$	DESPESA	R\$
Orçamentária	152.656.635,40	Orçamentária	155.418.828,03
Receb Extra-Orçamentários	16.699.121,21	Pagament. Extra-Orçamentários	11.290.619,36
SALDO ANTERIOR	6.864.930,47	SALDO SEGUINTE	11.100.768,83
Caixa	0,00	Caixa	0,00
Banco Movimento	4.987.335,01	Banco Movimento	7.354.958,08
Banco Vinculados	-3.951.945,95	Banco Vinculados	-4.880.690,66
Aplicações	5.829.541,41	Aplicações	8.626.501,41
TOTAL	176.220.687,08	TOTAL	177.810.216,22

As disponibilidades financeiras (Caixa e Banco) registradas no balanço financeiro totalizam o valor R\$ 11.100.768,83 (Onze milhões, cem mil, setecentos e sessenta e oito reais e oitenta e três centavos), expressando com fidelidade os mesmos apresentados no Ativo Financeiro do Balanço Patrimonial.

As despesas por funções de governo estão assim demonstradas.

DESPESAS POR FUNÇÕES DE GOVERNO:	R\$
Legislativa	4.238.512,97
Administração	12.956.081,70
Assistência Social	6.059.282,52
Saúde	32.299.130,74
Educação	75.606.369,16

ESTADO DO PIAUÍ
PREFEITURA MUNICIPAL DE SÃO RAIMUNDO NONATO
CNPJ: 06.772.859/0001-03

Cultura	1.673.623,87
Direitos da Cidadania	362.151,05
Urbanismo	10.452.335,16
Habitação	0,00
Saneamento	0,00
Gestão Ambiental	325.714,56
Agricultura	3.145.564,40
Comércio e serviços	160.038,05
Energia	3.525.118,68
Transporte	110.840,93
Desporto e Lazer	1.186.549,75
Encargos Especiais	3.317.514,49
Reserva de Contingência	0,00
TOTAL	155.418.828,03

> BALANÇO PATRIMONIAL

Este Anexo demonstra a situação patrimonial da entidade, ou seja, os valores do ativo e os elementos do passivo.

ATIVO	R\$	PASSIVO	R\$
ATIVO CIRCULANTE	29.173.468,61	PASSIVO CIRCULANTE	24.989.726,59
Caixa Equiv. De Caixa	11.100.768,83	Obrigações Trabalhistas	7.073.547,93

Creditos a Curto Prazo	-194.047,25	Fornecedores	1.314.017,82
Invest. E Aplicações	(2.907,77)		
	2.787.712,22		
Estoques		Demais Obrig. C. Prazo	16.573.628,32
ATIVO NÃO CIRC.	72.497.731,16	PASSIVO NÃO CIRC.	27.138.125,06
Creditos a Longo Prazo	3.993.035,57	Obrigações Trabalhistas	23.984.424,64
Bens Móveis	15.082.490,35		
		Demais Obrig. a Longo Prazo	3.153.700,42
Bens Imóveis	53.423.005,24	PATRIMONIO LÍQUIDO	55.873.508,72
TOTAL GERAL	101.671.189,77	TOTAL GERAL	108.001.360,37

> DEMONSTRAÇÃO DAS VARIAÇÕES PATRIMONIAIS

A Demonstração das Variações Patrimoniais informa as alterações efetivas sofridas pelo patrimônio durante o transcorrer de um período. Em realidade, esta demonstração indica, por um lado, os recursos financeiros efetivamente obtidos e, por outro, os recursos aplicados e utilizados nas várias atividades executadas pela administração.

O município apresentou as seguintes variações no patrimônio no decorrer do exercício:

ESTADO DO PIAUÍ
PREFEITURA MUNICIPAL DE SÃO RAIMUNDO NONATO
CNPJ: 06.772.859/0001-03

VPA	R\$	VPD	R\$
Impostos e taxas	8.675.812,99	Pessoal e Encargos	83.155.379,67
Contribuições	3.572.639,65	Bem. Previden. E Assistenciais	0,00
V. P. A Financeiras	1.875.145,44	Uso bens, Serv. e Consu Cap. Fixo	57.398.366,18
Transf. e Delegações Receb	165.567.312,63	V. P. D. Financeiras	63.330,51
Valor. e ganhos c/ Ativ. Desincorp.	606.685,05	Transf. e Delegações Conc	27.530.791,03
Outras V. P. A.	81.545,93	Tributárias	647.311,43
Total Var. Aumentativas	180.381.101,57	Outras V. P.D.	341.872,51
		Total Varia. Diminutivas	169.137.051,33
Resultado Patrimonial (Déficit)	0,00	Resultado Patrimonial (Superávit)	11.244.050,24
TOTAL	180.381.101,57	TOTAL	180.381.101,57

As variações patrimoniais qualitativas se comportaram da seguinte maneira durante o exercício de 2023:

ESPECIFICAÇÃO	EXERCÍCIO ATUAL	EXERCÍCIO ANTERIOR
INCORPORAÇÃO DE ATIVO	9.352.734,08	10.706.403,86
Investimentos	9.352.734,08	10.706.403,86
DESINCORPORAÇÃO DE PASSIVO	1.609.280,63	257361,93
Amortização da Dívida	1.609.280,63	257.361,93

(Continua na próxima página)



ESTADO DO PIAUÍ
PREFEITURA MUNICIPAL DE SÃO RAIMUNDO NONATO
CNPJ: 06.772.859/0001-03



ESTADO DO PIAUÍ
PREFEITURA MUNICIPAL DE SÃO RAIMUNDO NONATO
CNPJ: 06.772.859/0001-03



➤ **DÍVIDA FUNDADA INTERNA**

O Anexo 16 da Lei nº. 4.320/64 faz referência à demonstração da dívida fundada interna. Essa dívida geralmente é constituída de empréstimos contratados em longo prazo, dependentes de autorização legislativa e de dívidas consolidadas para autorização por prazo superior a 12 (doze) meses.

Ficando assim demonstrada durante o exercício em questão:

DÍVIDA FUNDADA INTERNA	R\$
Saldo em circulação	27.159.749,44
Emissão	1.700.110,67
Resgate	1.721.735,05
SALDO P/ EXERCÍCIO SEGUINTE	27.138.125,06

➤ **DÍVIDA FLUTUANTE**

De acordo com a Lei nº. 4.320/64, esse demonstrativo, que é constituído do Anexo 17, registra dívida em curto prazo tais como: os restos a pagar, serviços da dívida a pagar, depósitos, débitos de tesouraria e diversos. Dos saldos das dívidas apuradas no final do exercício encerrado somados; às inscrições ocorridas no exercício subsequente, deduzem-se as baixas verificadas, apontando os saldos a pagar para o exercício seguinte. O município comportou-se da seguinte forma:

DÍVIDA FLUTUANTE	R\$
SALDO ANTERIOR	26.300.889,74
Inscrição	20.273.341,70
Baixa	18.491.296,79
SALDO P/ EXERCÍCIO SEGUINTE	28.082.934,65



ESTADO DO PIAUÍ
PREFEITURA MUNICIPAL DE SÃO RAIMUNDO NONATO
CNPJ: 06.772.859/0001-03



CONCLUSÃO

O Balanço Contábil é composto de quadros comparativos, anexos e relatórios que permitirão uma análise sobre o aspecto econômico e financeiro da entidade.

Havendo, entretanto, necessidade de outros elementos ou informações, colocamo-nos à disposição de qualquer interessado para dirimir todas as dúvidas que porventura venham a surgir, de forma a absorver o princípio da publicidade, um dos pilares sob os quais se sustenta a atual administração pública municipal.



Carmelita de Castro Silva
Prefeita Municipal

NOTA TÉCNICA

Certifico que a Prefeitura Municipal de São Raimundo Nonato - PI utilizou e aplicou todas as normas e procedimentos contábeis em cumprimento a Lei nº 4.320/64, a Lei de Responsabilidade Fiscal nº 101/2000 e a Instrução Normativa nº 06/2022 do Tribunal de Contas do Estado do Piauí – TCE, durante todo no exercício financeiro de 2023 e buscando de maneira satisfatória a utilização dos novos procedimentos em conformidade com o novo Manual de Contabilidade Aplicada ao Setor Público-MCASP, inclusive utilizando-se de relatórios técnicos de medidas a serem inseridas na administração municipal, publicados no Diário Oficial dos Municípios e também no site do TCE-PI no link DOCUMENTAÇÃO/WEB (documentos em anexos).

A Gestão Municipal vem ao longo do exercício cumprir os índices constitucionais legais da seguinte forma, apresentando uma situação de equilíbrio financeiro entre receitas e despesas. Dessa forma o município aplicou em Educação 32,85%, com Magistério 70,33%, Vaat educação infantil 84,76%, Vaat despesa de capital 22,03% com Saúde 17,65% e os gastos relativos à despesa com pessoal resultaram em 53,87%, em relação ao Gasto de Pessoal, existe uma Decisão Judicial do qual o município foi obrigado a cumprir, fazendo dessa forma que os índices de Gastos com Pessoal sejam elevados e descumprindo de fato a LRF nº 101/2000.


Carmelita de Castro Silva
Prefeita Municipal


A Soares e A B Santos Sousa – Ltda
CNPJ:21.505.535/0001-94
Contador CRC – PI: 00444/O-7



ESTADO DO PIAUÍ
PREFEITURA MUNICIPAL DE SÃO RAIMUNDO NONATO
CNPJ: 06.772.859/0001-03



CONTROLADORIA GERAL DO MUNICÍPIO

PARECER

➤ **Referente ao Balanço Geral do Exercício Financeiro de 2023**

DA CONSULTA E SEU OBJETO

Encaminhou-nos ao Executivo do Município, para análise e parecer acerca da prestação de contas geral do Município no Exercício Financeiro de 2023.

Nosso Parecer

In caso, verificou-se com clareza a devida aplicação dos recursos do Município tendo sido cumprido as exigências legais, o que nos leva a formar **PARECER FAVORÁVEL** ao presente caso.

É o nosso Parecer, C. G. M.

São Raimundo Nonato - PI, 04 de abril de 2024

Controladora Municipal

(Continua na próxima página)

ESTADO DO PIAUÍ
PREFEITURA MUNICIPAL DE SÃO RAIMUNDO NONATO
CNPJ: 06.772.859/0001-03ESTADO DO PIAUÍ
PREFEITURA MUNICIPAL DE SÃO RAIMUNDO NONATO
CNPJ: 06.772.859/0001-03

Ofício n.º 046/2024

São Raimundo Nonato – PI, 04 de abril de 2023.

Senhor Presidente,

Servimo-nos do presente para encaminhar a esta Corte de Contas, para a devida apreciação, a Prestação Geral de Contas devidamente consolidada, referente ao exercício financeiro de 2023, em conformidade com a Resolução nº 05/2021 do TCE – PI.

Informo ainda, que o referido balancete é composto pela seguinte peça:

- I - Comprovantes de entrega de uma via do Balanço Geral à Câmara Municipal;
- II - Relatório Circunstanciado das atividades financeiras e econômicas realizadas durante o exercício;
- III – Anexo 1 - Demonstrativo da Receita e Despesa segundo as Categorias Econômicas;
- IV – Anexo 2 – Receitas segundo as Categorias Econômicas;
- V – Anexo 2 – Natureza da Despesa por unidade orçamentária;
- VI – Despesa Consolidada por Elementos;
- VII – Anexo 6 – Programa de Trabalho;
- VIII – Anexo 7 - Programa de Trabalho de Governo, Demonstrativo das Funções, Sub Funções e Programas de Governo por Projetos e Atividades;
- IX – Anexo 8 – Demonstrativo da Despesa por Funções, Sub Funções e Programas de Governo conforme o vínculo com os Recursos;
- X – Anexo 9 - Demonstrativo da Despesa por Órgãos e Funções;
- XI – Anexo 10 – Comparativo da Receita Orçada com a Arrecadada;
- XII – Anexo 11 – Comparativo da Despesa Autorizada com a Realizada;
- XIII – Anexo 12 – Balanço Orçamentário;
- XIV – Anexo 13 – Balanço Financeiro;
- XV – Anexo 14 – Balanço Patrimonial;
- XVI – Anexo 15 – Demonstrativo das Variações Patrimoniais;
- XVII – Anexo 16 - Demonstrativo da Dívida Fundada Interna;
- XVIII – Anexo 17 - Demonstrativo da Dívida Flutuante;
- XIX – Demonstrativo do Fluxo de Caixa

XX – Demonstrativo do Ativo Realizável

XXI – Demonstrativo da dívida ativa;

XXII - Demonstrativo sintético das contas componentes do ativo permanente, contendo saldo inicial, inscrições e baixas no exercício e saldo a transferir;


XXIII – Termo de Conferência de Caixa

XXIV – Relação discriminada, com localização, das obras realizadas no exercício e da aquisição do material permanente, com seus respectivos valores;

XXV – Relação dos Credores Inscritos em Restos a Pagar (Anexo XIV);

XXVI – Parecer do Controlador Interno;

Atenciosamente,


Carmelita de Castro Silva
Prefeita Municipal
ESTADO DO PIAUÍ
PREFEITURA MUNICIPAL DE SÃO RAIMUNDO NONATO
CNPJ: 06.772.859/0001-03


Ofício nº 048/2024

São Raimundo Nonato-PI, 04 de abril de 2024.

Senhor Presidente,

Servimo-nos do presente para encaminhar a esta Casa Augusta, para a devida apreciação, a Prestação Geral de Contas devidamente consolidada, referente ao exercício de 2023.

Atenciosamente,


Carmelita de Castro Silva
Prefeita Municipal

Recebido a 2ª via e documentos:

 CPF Nº _____
 Responsável pelo recebimento

Exmo. Sr
Presidente da Câmara Municipal de São Raimundo Nonato - PI
São Raimundo Nonato-PI



PREF. MUN. DE SÃO RAIMUNDO NONATO
Rua Dr. Barroso, 249
06772859/0001-03

Exercício: 2023


CONSOLIDADO - PERÍODO: 01/01/2023 ATÉ 31/12/2023


Página 1

ANEXO 01 - DEMONSTRATIVO DA RECEITA E DESPESA SEGUNDO AS CATEGORIAS ECONOMICAS

RECEITA		DESPESA	
TÍTULOS	EXECUÇÃO	TÍTULOS	EXECUÇÃO
RECEITAS CORRENTES		DESPESAS CORRENTES	
IMPOSTOS, TAXAS E CONTRIBUIÇÕES DE MELHORIA	8.675.812,99	PESSOAL E ENCARGOS SOCIAIS	81.107.099,89
CONTRIBUIÇÕES	3.572.639,65	OUTRAS DESPESAS CORRENTES	61.394.369,50
RECEITA PATRIMONIAL	1.891.087,61	SUPERAVIT CORRENTE	9.092.868,60
RECEITA DE SERVIÇOS	0,00	SUB TOTAL	161.594.337,99
TRANSFERÊNCIAS CORRENTES	148.504.457,92	DESPESAS DE CAPITAL	
OUTRAS RECEITAS CORRENTES	81.545,93	INVESTIMENTOS	11.308.078,01
(R) DEDUÇÕES DO FUNDEB	-11.131.206,01	AMORTIZAÇÃO DA DÍVIDA	1.609.280,63
SUB TOTAL	161.594.337,99	SUB TOTAL	12.917.358,64
RECEITAS DE CAPITAL		TOTAL	164.511.696,63
TRANSFERÊNCIAS DE CAPITAL	1.062.297,41		
DEFICIT DE CAPITAL	11.855.061,23		
SUB TOTAL	12.917.358,64		
TOTAL	164.511.696,63		
RESUMO			
RECEITAS CORRENTES	151.594.337,99	DESPESAS CORRENTES	151.594.337,99
RECEITAS DE CAPITAL	12.917.358,64	DESPESAS DE CAPITAL	12.917.358,64
TOTAL	164.511.696,63	TOTAL	164.511.696,63

São Raimundo Nonato/PI, 31 de dezembro de 2023.


CARMELITA DE CASTRO SILVA
PREFEITA MUNICIPAL
342.329.073-00


A S PIRES E A B SANTOS SOUSA LTDA-MEE
CONTADOR
21.5054.538/0001-04

(Continua na próxima página)



PREF. MUN. DE SÃO RAIMUNDO NONATO

Rua Dr. Barroso, 249

06772859/0001-03

Balanco Exercício: 2023

ANEXO 02 - RECEITA SEGUNDO AS CATEGORIAS ECONÔMICAS

CONSOLIDADO - PERÍODO: 01/01/2023 ATÉ 31/12/2023

Página 1

CODIGO	ESPECIFICACAO	DESDOBRAMENTO	FONTE	CATEGORIA ECONOMICA
1000.00.0.0.00	RECEITAS CORRENTES.			162.725.544,00
1100.00.0.0.00	IMPOSTOS, TAXAS E CONTRIBUIÇÕES DE MELHORIA		8.675.812,99	
1110.00.0.0.00	IMPOSTOS		8.140.549,38	
1112.00.0.0.00	IMPOSTOS SOBRE O PATRIMÔNIO		1.680.883,91	
1112.50.0.0.00	IMPOSTO SOBRE A PROPRIEDADE PREDIAL E TERRITORIAL URBANA	1.359.732,87		
1112.50.0.1.00	IMPOSTO SOBRE A PROPRIEDADE PREDIAL E TERRITORIAL URBANA - P	1.359.732,87		
1112.50.0.3.00	IMPOSTO SOBRE A PROPRIEDADE PREDIAL E TERRITORIAL URBANA - D			
1112.53.0.0.00	IMPOSTOS SOBRE TRANSMISSÃO "INTER VIVOS" DE BENS IMÓVEIS E D	321.151,04		
1112.53.0.1.00	IMPOSTOS SOBRE TRANSMISSÃO "INTER VIVOS" DE BENS IMÓVEIS E D	321.151,04		
1113.00.0.0.00	IMPOSTOS SOBRE A RENDA E PROVENTOS DE QUALQUER NATUREZA		2.912.302,31	
1113.03.0.0.00	IMPOSTO SOBRE A RENDA - RETIDO NA FONTE	2.912.302,31		
1113.03.1.0.00	IMPOSTO SOBRE A RENDA - RETIDO NA FONTE - TRABALHO	2.890.018,57		
1113.03.1.1.00	IMPOSTO SOBRE A RENDA - RETIDO NA FONTE - TRABALHO - PRINCIP	2.890.018,57		
1113.03.4.0.00	IMPOSTO SOBRE A RENDA - RETIDO NA FONTE - OUTROS RENDIMENTOS	22.283,74		
1113.03.4.1.00	IMPOSTO SOBRE A RENDA - RETIDO NA FONTE - IRPJ	22.283,74		
1114.00.0.0.00	IMPOSTOS SOBRE A PRODUÇÃO E CIRCULAÇÃO DE MERCADORIAS E SERV		3.547.363,16	
1114.51.0.0.00	IMPOSTOS SOBRE SERVIÇOS	3.547.363,16		
1114.51.1.0.00	IMPOSTO SOBRE SERVIÇOS DE QUALQUER NATUREZA - ISSQN	3.547.363,16		
1114.51.1.1.00	IMPOSTO SOBRE SERVIÇOS DE QUALQUER NATUREZA - ISSQN - PRINCI			
1114.51.1.3.00	IMPOSTO SOBRE SERVIÇOS DE QUALQUER NATUREZA - ISSQN - DÍVIDA			
1120.00.0.0.00	TAXAS		535.263,61	
1121.00.0.0.00	TAXAS PELO EXERCÍCIO DO PODER DE POLÍCIA		535.263,61	
1121.01.0.0.00	TAXAS DE INSPEÇÃO, CONTROLE E FISCALIZAÇÃO	535.263,61		
1121.01.0.1.00	TAXAS DE INSPEÇÃO, CONTROLE E FISCALIZAÇÃO - PRINCIPAL	535.263,61		
1122.00.0.0.00	TAXAS PELA PRESTAÇÃO DE SERVIÇOS			
1122.01.0.0.00	TAXAS PELA PRESTAÇÃO DE SERVIÇOS EM GERAL			
1122.01.0.1.00	TAXAS PELA PRESTAÇÃO DE SERVIÇOS EM GERAL - PRINCIPAL			
1200.00.0.0.00	CONTRIBUIÇÕES		3.572.639,65	
1240.00.0.0.00	CONTRIBUIÇÃO PARA O CUSTEIO DO SERVIÇO DE ILUMINAÇÃO PÚBLICA		3.572.639,65	
1241.00.0.0.00	CONTRIBUIÇÃO PARA O CUSTEIO DO SERVIÇO DE ILUMINAÇÃO PÚBLICA			
1241.50.0.0.00	CONTRIBUIÇÃO PARA O CUSTEIO DO SERVIÇO DE ILUMINAÇÃO PÚBLICA	3.572.639,65		
1241.50.0.1.00	CONTRIBUIÇÃO PARA O CUSTEIO DO SERVIÇO DE ILUMINAÇÃO PÚBLICA	3.572.639,65		
1300.00.0.0.00	RECEITA PATRIMONIAL		1.891.087,51	
1310.00.0.0.00	EXPLORAÇÃO DO PATRIMÔNIO IMOBILIÁRIO DO ESTADO		1.959,88	
1311.00.0.0.00	EXPLORAÇÃO DO PATRIMÔNIO IMOBILIÁRIO DO ESTADO		1.959,88	
1311.99.0.0.00	OUTRAS RECEITAS IMOBILIÁRIAS	1.959,88		
1311.99.0.1.00	OUTRAS RECEITAS IMOBILIÁRIAS - PRINCIPAL	1.959,88		
1320.00.0.0.00	VALORES MOBILIÁRIOS		1.889.127,63	
1321.00.0.0.00	JUROS E CORREÇÕES MONETÁRIAS		1.889.127,63	
1321.01.0.0.00	REMUNERAÇÃO DE DEPÓSITOS BANCÁRIOS	1.869.509,14		
1321.01.0.1.00	REMUNERAÇÃO DE DEPÓSITOS BANCÁRIOS - PRINCIPAL	1.869.509,14		
1321.02.0.0.00	REMUNERAÇÃO DE DEPÓSITOS ESPECIAIS	19.618,49		
1321.02.0.1.00	REMUNERAÇÃO DE DEPÓSITOS ESPECIAIS - PRINCIPAL	19.618,49		
1321.03.0.0.00	REMUNERAÇÃO DE SALDOS DE RECURSOS NÃO-DESEMBOLSADOS			
1321.03.0.1.00	REMUNERAÇÃO DE SALDOS DE RECURSOS NÃO-DESEMBOLSADOS - PRINCI			
1322.00.0.0.00	DIVIDENDOS			
1322.01.0.0.00	DIVIDENDOS			
1322.01.0.1.00	DIVIDENDOS - PRINCIPAL			
1322.01.0.3.00	DIVIDENDOS - DÍVIDA ATIVA			
1600.00.0.0.00	RECEITA DE SERVIÇOS			

**PREF. MUN. DE SÃO RAIMUNDO NONATO**

Rua Dr. Barroso, 249

06772859/0001-03

Balanço Exercício: 2023

ANEXO 02 - RECEITA SEGUNDO AS CATEGORIAS ECONÔMICAS**CONSOLIDADO - PERÍODO: 01/01/2023 ATÉ 31/12/2023**

Página 2

CODIGO	ESPECIFICACAO	DESDOBRAMENTO	FONTE	CATEGORIA ECONOMICA
1610.00.0.0.00	SERVIÇOS ADMINISTRATIVOS E COMERCIAIS GERAIS			
1611.00.0.0.00	SERVIÇOS ADMINISTRATIVOS E COMERCIAIS GERAIS			
1611.01.0.0.00	SERVIÇOS ADMINISTRATIVOS E COMERCIAIS GERAIS PRESTADOS POR E			
1611.01.0.1.00	SERVIÇOS ADMINISTRATIVOS E COMERCIAIS GERAIS PRESTADOS POR E			
1620.00.0.0.00	SERVIÇOS E ATIVIDADES REFERENTES À NAVEGAÇÃO E AO TRANSPORTE			
1621.00.0.0.00	SERVIÇOS E ATIVIDADES REFERENTES À NAVEGAÇÃO E AO TRANSPORTE			
1621.02.0.0.00	SERVIÇOS DE TRANSPORTE DE PASSAGEIROS OU MERCADORIAS			
1621.02.0.1.00	SERVIÇOS DE TRANSPORTE DE PASSAGEIROS OU MERCADORIAS - PRINC			
1690.00.0.0.00	OUTROS SERVIÇOS			
1699.00.0.0.00	OUTROS SERVIÇOS			
1699.99.0.0.00	OUTROS SERVIÇOS			
1699.99.0.1.00	OUTROS SERVIÇOS - PRINCIPAL			
1700.00.0.0.00	TRANSFERÊNCIAS CORRENTES		148.504.457,92	
1710.00.0.0.00	TRANSFERÊNCIAS DA UNIÃO E DE SUAS ENTIDADES		97.028.311,63	
1711.00.0.0.00	TRANSFERÊNCIAS DECORRENTES DE PARTICIPAÇÃO NA RECEITA DA UNI		37.333.775,45	
1711.51.0.0.00	COTA-PARTE DO FUNDO DE PARTICIPAÇÃO DOS MUNICÍPIOS - FPM	37.319.526,10		
1711.51.1.0.00	COTA-PARTE DO FUNDO DE PARTICIPAÇÃO DOS MUNICÍPIOS - COTA ME	33.205.044,98		
1711.51.1.1.00	COTA-PARTE DO FUNDO DE PARTICIPAÇÃO DOS MUNICÍPIOS - COTA ME	33.205.044,98		
1711.51.2.0.00	COTA-PARTE DO FUNDO DE PARTICIPAÇÃO DOS MUNICÍPIOS - COTAS E	4.114.481,12		
1711.51.2.1.00	COTA-PARTE DO FUNDO DE PARTICIPAÇÃO DOS MUNICÍPIOS - COTAS E	4.114.481,12		
1711.52.0.0.00	COTA-PARTE DO IMPOSTO SOBRE A PROPRIEDADE TERRITORIAL RURAL	14.249,35		
1711.52.0.1.00	COTA-PARTE DO IMPOSTO SOBRE A PROPRIEDADE TERRITORIAL RURAL	14.249,35		
1712.00.0.0.00	TRANSFERÊNCIAS DAS COMPENSAÇÕES FINANCEIRAS PELA EXPLORAÇÃO		995.395,99	
1712.51.0.0.00	COTA-PARTE DA COMPENSAÇÃO FINANCEIRA PELA EXPLORAÇÃO DE RECU	15.120,20		
1712.51.0.1.00	COTA-PARTE DA COMPENSAÇÃO FINANCEIRA PELA EXPLORAÇÃO DE RECU	15.120,20		
1712.52.0.0.00	COTA-PARTE DA COMPENSAÇÃO FINANCEIRA PELA PRODUÇÃO DE PETRÓL	980.275,79		
1712.52.4.0.00	COTA-PARTE DO FUNDO ESPECIAL DO PETRÓLEO - FEP	980.275,79		
1712.52.4.1.00	COTA-PARTE DO FUNDO ESPECIAL DO PETRÓLEO - FEP - PRINCIPAL	980.275,79		
1713.00.0.0.00	TRANSFERÊNCIAS DE RECURSOS DO SISTEMA ÚNICO DE SAÚDE - SUS		20.272.068,85	
1713.50.0.0.00	TRANSFERÊNCIAS DE RECURSOS DO SISTEMA ÚNICO DE SAÚDE - SUS -	20.272.068,85		
1713.50.1.0.00	TRANSFERÊNCIAS DE RECURSOS DO BLOCO DE MANUTENÇÃO DAS AÇÕES	16.907.584,23		
1713.50.1.1.00	TRANSFERÊNCIAS DE RECURSOS DO BLOCO DE MANUTENÇÃO DAS AÇÕES	16.907.584,23		
1713.50.2.0.00	TRANSFERÊNCIAS DE RECURSOS DO BLOCO DE MANUTENÇÃO DAS AÇÕES	1.814.546,50		
1713.50.2.1.00	TRANSFERÊNCIAS DE RECURSOS DO BLOCO DE MANUTENÇÃO DAS AÇÕES	1.814.546,50		
1713.50.3.0.00	TRANSFERÊNCIAS DE RECURSOS DO BLOCO DE MANUTENÇÃO DAS AÇÕES	830.220,94		
1713.50.3.1.00	TRANSFERÊNCIAS DE RECURSOS DO BLOCO DE MANUTENÇÃO DAS AÇÕES	830.220,94		
1713.50.4.0.00	TRANSFERÊNCIAS DE RECURSOS DO BLOCO DE MANUTENÇÃO DAS AÇÕES	209.680,38		
1713.50.4.1.00	TRANSFERÊNCIAS DE RECURSOS DO BLOCO DE MANUTENÇÃO DAS AÇÕES	209.680,38		
1713.50.5.0.00	TRANSFERÊNCIAS DE RECURSOS DO BLOCO DE MANUTENÇÃO DAS AÇÕES	509.836,80		
1713.50.5.1.00	TRANSFERÊNCIAS DE RECURSOS DO BLOCO DE MANUTENÇÃO DAS AÇÕES	509.836,80		
1713.50.9.0.00	TRANSFERÊNCIAS DE RECURSOS DO BLOCO DE MANUTENÇÃO DAS AÇÕES	200,00		
1713.50.9.1.00	TRANSFERÊNCIAS DE RECURSOS DO BLOCO DE			





PREF. MUN. DE SÃO RAIMUNDO NONATO

Rua Dr. Barroso, 249

06772859/0001-03

Balanco Exercício: 2023

**ANEXO 02 - RECEITA SEGUNDO AS CATEGORIAS ECONÔMICAS
CONSOLIDADO - PERÍODO: 01/01/2023 ATÉ 31/12/2023**

Página 3

CODIGO	ESPECIFICACAO	DESDOBRAMENTO	FONTE	CATEGORIA ECONOMICA
	MANUTENÇÃO DAS AÇÕES	200,00		
1713.51.0.0.00	TRANSFERÊNCIAS DE RECURSOS DO SISTEMA ÚNICO DE SAÚDE - SUS -			
1713.51.1.0.00	TRANSFERÊNCIAS DE RECURSOS DO BLOCO DE ESTRUTURAÇÃO DA REDE			
1713.51.1.1.00	TRANSFERÊNCIAS DE RECURSOS DO BLOCO DE ESTRUTURAÇÃO DA REDE			
1714.00.0.0.00	TRANSFERÊNCIAS DE RECURSOS DO FUNDO NACIONAL DO DESENVOLVIME		4.169.360,41	
1714.50.0.0.00	TRANSFERÊNCIAS DO SALÁRIO-EDUCAÇÃO	448.188,01		
1714.50.0.1.00	TRANSFERÊNCIAS DO SALÁRIO-EDUCAÇÃO - PRINCIPAL	448.188,01		
1714.51.0.0.00	TRANSFERÊNCIAS DIRETAS DO FNDE REFERENTES AO PROGRAMA DINHEI			
1714.51.0.1.00	TRANSFERÊNCIAS DIRETAS DO FNDE REFERENTES AO PROGRAMA DINHEI			
1714.52.0.0.00	TRANSFERÊNCIAS REFERENTES AO PROGRAMA NACIONAL DE ALIMENTAÇÃO	1.861.343,53		
1714.52.0.1.00	TRANSFERÊNCIAS REFERENTES AO PROGRAMA NACIONAL DE ALIMENTAÇÃO	1.861.343,53		
1714.53.0.0.00	TRANSFERÊNCIAS REFERENTES AO PROGRAMA NACIONAL DE APOIO AO T	1.162.552,75		
1714.53.0.1.00	TRANSFERÊNCIAS REFERENTES AO PROGRAMA NACIONAL DE APOIO AO T	1.162.552,75		
1714.99.0.0.00	OUTRAS TRANSFERÊNCIAS DIRETAS DO FUNDO NACIONAL DO DESENVOLV	697.276,12		
1714.99.0.1.00	OUTRAS TRANSFERÊNCIAS DIRETAS DO FUNDO NACIONAL DO DESENVOLV	697.276,12		
1715.00.0.0.00	TRANSFERÊNCIAS DE RECURSOS DE COMPLEMENTAÇÃO DA UNIÃO AO FUN		29.569.326,61	
1715.50.0.0.00	TRANSFERÊNCIAS DE RECURSOS DE COMPLEMENTAÇÃO DA UNIÃO AO FUN	19.684.487,63		
1715.50.0.1.00	TRANSFERÊNCIAS DE RECURSOS DE COMPLEMENTAÇÃO DA UNIÃO AO FUN	19.684.487,63		
1715.51.0.0.00	TRANSFERÊNCIAS DE RECURSOS DE COMPLEMENTAÇÃO DA UNIÃO AO FUN	9.251.985,15		
1715.51.0.1.00	TRANSFERÊNCIAS DE RECURSOS DE COMPLEMENTAÇÃO DA UNIÃO AO FUN	9.251.985,15		
1715.52.0.0.00	TRANSFERÊNCIAS DE RECURSOS DE COMPLEMENTAÇÃO DA UNIÃO AO FUN	632.853,83		
1715.52.0.1.00	TRANSFERÊNCIAS DE RECURSOS DE COMPLEMENTAÇÃO DA UNIÃO AO FUN	632.853,83		
1716.00.0.0.00	TRANSFERÊNCIAS DE RECURSOS DO FUNDO NACIONAL DE ASSISTÊNCIA		1.575.720,40	
1716.50.0.0.00	TRANSFERÊNCIAS DE RECURSOS DO FUNDO NACIONAL DE ASSISTÊNCIA	1.575.720,40		
1716.50.0.1.00	TRANSFERÊNCIAS DE RECURSOS DO FUNDO NACIONAL DE ASSISTÊNCIA	1.575.720,40		
1717.00.0.0.00	TRANSFERÊNCIAS DE CONVÊNIO DA UNIÃO E DE SUAS ENTIDADES			
1717.50.0.0.00	TRANSFERÊNCIAS DE CONVÊNIO DA UNIÃO PARA O SISTEMA ÚNICO DE			
1717.50.0.1.00	TRANSFERÊNCIAS DE CONVÊNIO DA UNIÃO PARA O SISTEMA ÚNICO DE			
1717.52.0.0.00	TRANSFERÊNCIAS DE CONVÊNIO DA UNIÃO DESTINADAS A PROGRAMAS			
1717.52.0.1.00	TRANSFERÊNCIAS DE CONVÊNIO DA UNIÃO DESTINADAS A PROGRAMAS			
1717.99.0.0.00	OUTRAS TRANSFERÊNCIAS DE CONVÊNIO DA UNIÃO E DE SUAS ENTIDA			
1717.99.0.1.00	OUTRAS TRANSFERÊNCIAS DE CONVÊNIO DA UNIÃO E DE SUAS ENTIDA			
1719.00.0.0.00	OUTRAS TRANSFERÊNCIAS DE RECURSOS DA UNIÃO E DE SUAS ENTIDAD		3.112.663,92	
1719.57.0.0.00	TRANSFERÊNCIA ESPECIAL DA UNIÃO			
1719.57.0.1.00	TRANSFERÊNCIA ESPECIAL DA UNIÃO - PRINCIPAL			
1719.99.0.0.00	OUTRAS TRANSFERÊNCIAS DE RECURSOS DA UNIÃO E DE SUAS ENTIDAD	3.112.663,92		
1719.99.0.1.00	OUTRAS TRANSFERÊNCIAS DE RECURSOS DA UNIÃO E DE SUAS ENTIDAD	3.112.663,92		
1720.00.0.0.00	TRANSFERÊNCIAS DOS ESTADOS E DO DISTRITO FEDERAL E DE SUAS E		21.149.675,46	
1721.00.0.0.00	PARTICIPAÇÃO NA RECEITA DOS ESTADOS E DISTRITO FEDERAL		17.034.532,91	
1721.50.0.0.00	COTA-PARTE DO ICMS	13.835.314,36		
1721.50.0.1.00	COTA-PARTE DO ICMS - PRINCIPAL	13.835.314,36		
1721.51.0.0.00	COTA-PARTE DO IPVA	3.188.050,91		
1721.51.0.1.00	COTA-PARTE DO IPVA - PRINCIPAL	3.188.050,91		

SÃO RAIMUNDO NONATO - PI

PRESTAÇÃO DE CONTAS
2023

**PREF. MUN. DE SÃO RAIMUNDO NONATO**

Rua Dr. Barroso, 249

06772859/0001-03

Balço Exercício: 2023

**ANEXO 02 - RECEITA SEGUNDO AS CATEGORIAS ECONÔMICAS
CONSOLIDADO - PERÍODO: 01/01/2023 ATÉ 31/12/2023**

Página 4

CODIGO	ESPECIFICACAO	DESDOBRAMENTO	FONTE	CATEGORIA ECONOMICA
1721.52.0.0.00	COTA-PARTE DO IPI - MUNICÍPIOS	2.723,19		
1721.52.0.1.00	COTA-PARTE DO IPI - MUNICÍPIOS - PRINCIPAL	2.723,19		
1721.53.0.0.00	COTA-PARTE DA CONTRIBUIÇÃO DE INTERVENÇÃO NO DOMÍNIO ECONÔMI	8.444,45		
1721.53.0.1.00	COTA-PARTE DA CONTRIBUIÇÃO DE INTERVENÇÃO NO DOMÍNIO ECONÔMI	8.444,45		
1722.00.0.0.00	TRANSFERÊNCIAS DAS COMPENSAÇÕES FINANCEIRAS PELA EXPLORAÇÃO			
1722.51.0.0.00	COTA-PARTE DA COMPENSAÇÃO FINANCEIRA DE RECURSOS MINERAIS -			
1722.51.0.1.00	COTA-PARTE DA COMPENSAÇÃO FINANCEIRA DE RECURSOS MINERAIS -			
1724.00.0.0.00	TRANSFERÊNCIAS DE CONVÊNIO DOS ESTADOS E DF E DE SUAS ENTID		2.234.961,79	
1724.50.0.0.00	TRANSFERÊNCIAS DE CONVÊNIO DOS ESTADOS E DF PARA O SISTEMA	2.234.961,79		
1724.50.0.1.00	TRANSFERÊNCIAS DE CONVÊNIO DOS ESTADOS E DF PARA O SISTEMA	2.234.961,79		
1729.00.0.0.00	OUTRAS TRANSFERÊNCIAS DOS ESTADOS E DISTRITO FEDERAL		1.880.180,76	
1729.51.0.0.00	TRANSFERÊNCIAS DE ESTADOS DESTINADAS À ASSISTÊNCIA SOCIAL			
1729.51.0.1.00	TRANSFERÊNCIAS DE ESTADOS DESTINADAS À ASSISTÊNCIA SOCIAL -			
1729.99.0.0.00	OUTRAS TRANSFERÊNCIAS DOS ESTADOS E DF	1.880.180,76		
1729.99.0.1.00	OUTRAS TRANSFERÊNCIAS DOS ESTADOS E DF - PRINCIPAL	1.880.180,76		
1750.00.0.0.00	TRANSFERÊNCIAS DE OUTRAS INSTITUIÇÕES PÚBLICAS		30.326.470,83	
1751.00.0.0.00	TRANSFERÊNCIAS DE RECURSOS DO FUNDO DE MANUTENÇÃO E DESENVOL		30.326.470,83	
1751.50.0.0.00	TRANSFERÊNCIAS DE RECURSOS DO FUNDO DE MANUTENÇÃO E DESENVOL	30.326.470,83		
1751.50.0.1.00	TRANSFERÊNCIAS DE RECURSOS DO FUNDO DE MANUTENÇÃO E DESENVOL	30.326.470,83		
1900.00.0.0.00	OUTRAS RECEITAS CORRENTES		81.545,93	
1910.00.0.0.00	MULTAS ADMINISTRATIVAS, CONTRATUAIS E JUDICIAIS			
1911.00.0.0.00	MULTAS ADMINISTRATIVAS, CONTRATUAIS E JUDICIAIS			
1911.01.0.0.00	MULTAS PREVISTAS EM LEGISLAÇÃO ESPECÍFICA			
1911.01.0.1.00	MULTAS PREVISTAS EM LEGISLAÇÃO ESPECÍFICA - PRINCIPAL			
1920.00.0.0.00	INDENIZAÇÕES, RESTITUIÇÕES E RESSARCIMENTOS		81.545,93	
1922.00.0.0.00	RESTITUIÇÕES		81.545,93	
1922.99.0.0.00	OUTRAS RESTITUIÇÕES	81.545,93		
1922.99.0.1.00	OUTRAS RESTITUIÇÕES - PRINCIPAL	81.545,93		
1990.00.0.0.00	DEMAIS RECEITAS CORRENTES			
1999.00.0.0.00	OUTRAS RECEITAS CORRENTES			
1999.99.0.0.00	OUTRAS RECEITAS			
1999.99.2.0.00	OUTRAS RECEITAS NÃO ARRECADADAS E NÃO PROJETADAS PELA RFB -			
1999.99.2.1.00	OUTRAS RECEITAS NÃO ARRECADADAS E NÃO PROJETADAS PELA RFB -			
1999.99.2.2.00	OUTRAS RECEITAS NÃO ARRECADADAS E NÃO PROJETADAS PELA RFB -			
1999.99.2.3.00	OUTRAS RECEITAS NÃO ARRECADADAS E NÃO PROJETADAS PELA RFB -			
2000.00.0.0.00	RECEITAS DE CAPITAL			1.062.297,41
2400.00.0.0.00	TRANSFERÊNCIAS DE CAPITAL		1.062.297,41	
2410.00.0.0.00	TRANSFERÊNCIAS DA UNIÃO E DE SUAS ENTIDADES		1.062.297,41	
2411.00.0.0.00	TRANSFERÊNCIAS DE RECURSOS DO SISTEMA ÚNICO DE SAÚDE - SUS			
2411.50.0.0.00	TRANSFERÊNCIAS DE RECURSOS DO SISTEMA ÚNICO DE SAÚDE - SUS -			
2411.50.1.0.00	TRANSFERÊNCIAS DE RECURSOS DO BLOCO DE MANUTENÇÃO DAS AÇÕES			
2411.50.1.1.00	TRANSFERÊNCIAS DE RECURSOS DO BLOCO DE MANUTENÇÃO DAS AÇÕES			
2411.51.0.0.00	TRANSFERÊNCIAS DE RECURSOS DO SISTEMA ÚNICO DE SAÚDE - SUS -	1.062.297,41		
2411.51.1.0.00	TRANSFERÊNCIAS DE RECURSOS DO BLOCO DE ESTRUTURAÇÃO DA REDE	1.062.297,41		
2411.51.1.1.00	TRANSFERÊNCIAS DE RECURSOS DO BLOCO DE ESTRUTURAÇÃO DA REDE	1.062.297,41		





PREF. MUN. DE SÃO RAIMUNDO NONATO

Rua Dr. Barroso, 249

06772859/0001-03

Balanco Exercício: 2023


ANEXO 02 - RECEITA SEGUNDO AS CATEGORIAS ECONÔMICAS


CONSOLIDADO - PERÍODO: 01/01/2023 ATÉ 31/12/2023

Página 5

CODIGO	ESPECIFICACAO	DESDOBRAMENTO	FONTE	CATEGORIA ECONOMICA
2412.00.0.0.00	TRANSFERÊNCIAS DE RECURSOS DO FUNDO NACIONAL DO DESENVOLVIME			
2412.50.0.0.00	TRANSFERÊNCIAS DE RECURSOS DESTINADOS A PROGRAMAS DE EDUCAÇÃO			
2412.50.1.0.00	TRANSFERÊNCIAS PARA O PROGRAMA DE APOIO AO TRANSPORTE ESCOLA			
2412.50.1.1.00	TRANSFERÊNCIAS PARA O PROGRAMA DE APOIO AO TRANSPORTE ESCOLA			
2414.00.0.0.00	TRANSFERÊNCIAS DE CONVÊNIO DA UNIÃO E DE SUAS ENTIDADES			
2414.50.0.0.00	TRANSFERÊNCIAS DE CONVÊNIO DA UNIÃO PARA O SISTEMA ÚNICO DE			
2414.50.0.1.00	TRANSFERÊNCIAS DE CONVÊNIO DA UNIÃO PARA O SISTEMA ÚNICO DE			
2414.52.0.0.00	TRANSFERÊNCIAS DE CONVÊNIO DA UNIÃO DESTINADAS A PROGRAMAS			
2414.52.0.1.00	TRANSFERÊNCIAS DE CONVÊNIO DA UNIÃO DESTINADAS A PROGRAMAS			
2414.99.0.0.00	OUTRAS TRANSFERÊNCIAS DE CONVÊNIO DA UNIÃO E DE SUAS ENTIDA			
2414.99.0.1.00	OUTRAS TRANSFERÊNCIAS DE CONVÊNIO DA UNIÃO E DE SUAS ENTIDA			
2420.00.0.0.00	TRANSFERÊNCIAS DOS ESTADOS E DO DISTRITO FEDERAL E DE SUAS E			
2422.00.0.0.00	TRANSFERÊNCIAS DE CONVÊNIO DOS ESTADOS E DF E DE SUAS ENTID			
2422.51.0.0.00	TRANSFERÊNCIAS DE CONVÊNIO DOS ESTADOS DESTINADAS A PROGRAM			
2422.51.0.1.00	TRANSFERÊNCIAS DE CONVÊNIO DOS ESTADOS DESTINADAS A PROGRAM			
91000.00.0.0.00	(R) DEDUÇÕES DA RECEITAS CORRENTES.			-11.131.206,01
91700.00.0.0.00	(R) DEDUÇÕES DA TRANSFERÊNCIAS CORRENTES		-11.131.206,01	
91710.00.0.0.00	(R) DEDUÇÕES DA TRANSFERÊNCIAS DA UNIÃO E DE SUAS ENTIDADES		-6.792.621,56	
91711.00.0.0.00	(R) DEDUÇÕES DA TRANSFERÊNCIAS DECORRENTES DE PARTICIPAÇÃO N		-6.792.621,56	
91711.51.0.0.00	(R) DEDUÇÕES DA COTA-PARTE DO FUNDO DE PARTICIPAÇÃO DOS MUNI	-6.788.546,66		
91711.51.1.0.00	(R) DEDUÇÕES DA COTA-PARTE DO FUNDO DE PARTICIPAÇÃO DOS MUNI	-6.788.546,66		
91711.51.1.1.00	(R) DEDUÇÕES DA COTA-PARTE DO FUNDO DE PARTICIPAÇÃO DOS MUNI	-6.788.546,66		
91711.52.0.0.00	(R) DEDUÇÕES DA COTA-PARTE DO IMPOSTO SOBRE A PROPRIEDADE TE	-4.074,90		
91711.52.0.1.00	(R) DEDUÇÕES DA COTA-PARTE DO IMPOSTO SOBRE A PROPRIEDADE TE	-4.074,90		
91720.00.0.0.00	(R) DEDUÇÕES DA TRANSFERÊNCIAS DOS ESTADOS E DO DISTRITO FED		-4.338.584,45	
91721.00.0.0.00	(R) DEDUÇÕES DA PARTICIPAÇÃO NA RECEITA DOS ESTADOS E DISTRI		-4.338.584,45	
91721.50.0.0.00	(R) DEDUÇÕES DA COTA-PARTE DO ICMS	-3.503.508,42		
91721.50.0.1.00	(R) DEDUÇÕES DA COTA-PARTE DO ICMS - PRINCIPAL	-3.503.508,42		
91721.51.0.0.00	(R) DEDUÇÕES DA COTA-PARTE DO IPVA	-834.531,27		
91721.51.0.1.00	(R) DEDUÇÕES DA COTA-PARTE DO IPVA - PRINCIPAL	-834.531,27		
91721.52.0.0.00	(R) DEDUÇÕES DA COTA-PARTE DO IPI - MUNICÍPIOS	-544,76		
91721.52.0.1.00	(R) DEDUÇÕES DA COTA-PARTE DO IPI - MUNICÍPIOS - PRINCIPAL	-544,76		
			TOTAL	152.656.635,40

São Raimundo Nonato/PI, 31 de dezembro de 2023.


CARMELITA DE CASTRO SILVA
PREFEITA MUNICIPAL
342.329.073-00


A SOARES E A B SANTOS SOUSA LTDA-MEE
CONTADOR
21.5054.535/0001-94

SÃO RAIMUNDO NONATO - PI

PRESTAÇÃO DE CONTAS
2023

**PREF. MUN. DE SÃO RAIMUNDO NONATO**

Rua Dr. Barroso, 249

06772859/0001-03

Balanço Exercício: 2023

**ANEXO 02 - DESPESA SEGUNDO AS CATEGORIAS ECONOMICAS
CONSOLIDADO - PERÍODO: 01/01/2023 ATÉ 31/12/2023**

Página 1

CODIGO	ESPECIFICACAO	DESDOBRO	ELEMENTO	MODALIDADE	GRUPO	CATEGORIA ECONOMICA
3	DESPESAS CORRENTES					142.501.469,39
3.1	PESSOAL E ENCARGOS SOCIAIS					81.107.099,89
3.1.90	APLICAÇÕES DIRETAS					81.107.099,89
3.1.90.11	VENCIMENTOS E VANTAGENS FIXAS - PESSOAL CIVIL					70.882.882,93
3.1.90.11.01	VENCIMENTOS E SALARIOS	62.610.620,01				
3.1.90.11.33	GRATIFICACAO POR EXERCICIO DE FUNCOES	204.021,70				
3.1.90.11.43	13 SALARIO	4.740.513,31				
3.1.90.11.51	OUTROS ADICIONAIS, VANTAGENS, GRATIFICAÇÕES	3.311.402,91				
3.1.90.11.75	SUBSIDIOS - AGENTES POLÍTICOS	16.325,00				
3.1.90.13	OBRIGAÇÕES PATRONAIS					7.924.660,14
3.1.90.13.01	FGTS	462.002,17				
3.1.90.13.02	CONTRIBUICOES PREVIDENCIARIAS - INSS	7.462.657,97				
3.1.90.16	OUTRAS DESPESAS VARIÁVEIS - PESSOAL CIVIL					199.379,46
3.1.90.16.36	ADICIONAL POR PLANTAO HOSPITALAR	120.015,90				
3.1.90.16.44	SERVICOS EXTRAORDINARIOS	79.363,56				
3.1.90.91	SENTENÇAS JUDICIAIS					2.100.177,36
3.1.90.91.01	PRECATORIOS - ATIVO CIVIL	466.066,13				
3.1.90.91.03	PRECATORIOS JUDICIAS	14.382,69				
3.1.90.91.04	SENTENCAS JUDICIAIS - OUTRAS DESPESAS	690.677,81				
3.1.90.91.05	SENTENCAS JUDICIAIS DE PEQUENO VALOR	92.422,89				
3.1.90.91.08	SENTENCA JUDICIAL - ATIVO CIVIL	836.627,84				
3.3	OUTRAS DESPESAS CORRENTES					61.394.369,50
3.3.50	TRANSFERÊNCIAS A INSTITUIÇÕES PRIVADAS SEM FINS LU					79.041,24
3.3.50.41	CONTRIBUIÇÕES					79.041,24
3.3.50.41.01	INSTITUICOES DE CARATER ASSISTENCIAL, CULTUR/	21.018,27				
3.3.50.41.03	ORGANIZACOES DE SOCIEDADE CIVIL DE INTERESSE	58.022,97				
3.3.90	APLICAÇÕES DIRETAS					61.315.328,26
3.3.90.14	DIÁRIAS - CIVIL					544.093,80
3.3.90.14.01	DIARIAS - NO PAIS (DENTRO DO ESTADO)	434.208,80				
3.3.90.14.02	DIARIAS - NO PAIS (FORA DO ESTADO)	104.885,00				
3.3.90.14.03	DIARIAS - NO EXTERIOR	5.000,00				
3.3.90.30	MATERIAL DE CONSUMO					22.804.634,25
3.3.90.30.01	COMBUSTÍVEIS E LUBRIFICANTES AUTOMOTIVOS	3.929.936,14				
3.3.90.30.04	GÁS ENGARRAFADO	10.636,56				
3.3.90.30.07	GÊNEROS DE ALIMENTAÇÃO	5.642.946,30				
3.3.90.30.09	MATERIAL FARMACOLOGICO	1.889.647,61				
3.3.90.30.10	MATERIAL ODONTOLOGICO	273.237,70				
3.3.90.30.14	MATERIAL EDUCATIVO E ESPORTIVO	1.297.732,10				
3.3.90.30.15	MATERIAL PARA FESTIVIDADES E HOMENAGENS	12.476,85				
3.3.90.30.16	MATERIAL DE EXPEDIENTE	1.154.805,70				
3.3.90.30.17	MATERIAL DE PROCESSAMENTO DE DADOS	33.619,62				
3.3.90.30.20	MATERIAL DE CAMA, MESA E BANHO	8.970,31				
3.3.90.30.21	MATERIAL DE COPA E COZINHA	433.441,82				
3.3.90.30.22	MATERIAL DE LIMPEZA E PRODUÇÃO DE HIGIENIZAÇ/	1.471.141,47				
3.3.90.30.23	MATERIAL DE UNIFORMES, TECIDOS E AVIAMENTOS	473.735,37				
3.3.90.30.24	MATERIAL PARA MANUTENÇÃO DE BENS IMÓVEIS	2.949.824,30				
3.3.90.30.25	MATERIAL PARA MANUTENÇÃO DE BENS MÓVEIS	98.946,45				
3.3.90.30.26	MATERIAL ELÉTRICO E ELETRÔNICO	586.349,09				
3.3.90.30.27	MATERIAL DE MANOBRA E PATRULHAMENTO	1.320,00				
3.3.90.30.28	MATERIAL DE PROTEÇÃO E SEGURANÇA	16.824,60				
3.3.90.30.29	MATERIAL PARA ÁUDIO, VÍDEO E FOTO	1.222,00				
3.3.90.30.30	MATERIAL PARA COMUNICAÇÕES	5.278,22				
3.3.90.30.31	SEMENTES, MUDAS DE PLANTAS E INSUMOS	1.490,00				
3.3.90.30.35	MATERIAL LABORATORIAL	23.898,54				
3.3.90.30.36	MATERIAL HOSPITALAR	909.262,85				
3.3.90.30.39	MATERIAL PARA MANUTENÇÃO DE VEÍCULOS	1.072.955,72				
3.3.90.30.42	FERRAMENTAS	6.840,13				
3.3.90.30.60	MATERIAL DIDÁTICO	198.400,00				
3.3.90.30.99	OUTROS MATERIAIS DE CONSUMO	299.694,80				
3.3.90.35	SERVIÇOS DE CONSULTORIA					342.300,00
3.3.90.35.01	CONSULTORIA TECNICA CONTABIL E/OU FINANCEIRA	178.200,00				
3.3.90.35.02	CONSULTORIA TECNICA JURIDICA	122.100,00				
3.3.90.35.03	DEMAIS CONSULTORIAS TECNICAS	42.000,00				

SÃO RAIMUNDO NONATO - PI

PRESTAÇÃO DE CONTAS
2023

PREF. MUN. DE SÃO RAIMUNDO NONATO

Rua Dr. Barroso, 249

06772859/0001-03

Balanco Exercício: 2023

**ANEXO 02 - DESPESA SEGUNDO AS CATEGORIAS ECONOMICAS
 CONSOLIDADO - PERÍODO: 01/01/2023 ATÉ 31/12/2023**

Página 2

CODIGO	ESPECIFICACAO	DESDOBRO	ELEMENTO	MODALIDADE	GRUPO	CATEGORIA ECONOMICA
3	DESPESAS CORRENTES					142.501.469,39
3.3	OUTRAS DESPESAS CORRENTES					61.394.369,50
3.3.90	APLICAÇÕES DIRETAS					61.315.326,26
3.3.90.36	OUTROS SERVIÇOS DE TERCEIROS - PESSOA FÍSICA					11.901.031,43
3.3.90.36.01	CONDÔMINIOS		13.126,36			
3.3.90.36.02	DIÁRIAS A COLABORADORES EVENTUAIS NO PAÍS		1.302,00			
3.3.90.36.06	SERVIÇOS TÉCNICOS PROFISSIONAIS		4.712.850,65			
3.3.90.36.07	ESTAGIÁRIOS		0,00			
3.3.90.36.13	ARMAZENAGEM		750,00			
3.3.90.36.14	LOCAÇÃO DE IMÓVEIS		620.002,32			
3.3.90.36.15	LOCAÇÃO DE BENS MÓVEIS E INTANGÍVEIS		32.625,00			
3.3.90.36.16	MANUTENÇÃO E CONSERVAÇÃO DE EQUIPAMENTOS		3.700,00			
3.3.90.36.17	MANUTENÇÃO E CONSERVAÇÃO DE VEÍCULOS		15.072,00			
3.3.90.36.18	MANUTENÇÃO E CONSERVAÇÃO DE BENS MÓVEIS DI		2.470,00			
3.3.90.36.19	MANUTENÇÃO E CONSERVAÇÃO DE BENS IMÓVEIS		162.569,20			
3.3.90.36.20	FORNECIMENTO DE ALIMENTAÇÃO		40.418,50			
3.3.90.36.22	SERVIÇOS DE LIMPEZA E CONSERVAÇÃO		593.717,92			
3.3.90.36.23	SERVIÇOS DOMÉSTICOS		1.320,00			
3.3.90.36.24	SERVIÇOS DE COMUNICAÇÃO EM GERAL		2.590,00			
3.3.90.36.27	SERVIÇO DE APOIO ADMINISTRATIVO, TÉCNICO E OP		3.520.167,02			
3.3.90.36.30	SERVICOS MEDICOS E ODONTOLOGICOS		1.971.270,46			
3.3.90.36.32	SERVICOS DE ASSISTENCIA SOCIAL		61.740,00			
3.3.90.36.37	JUROS		2.640,00			
3.3.90.36.47	APRESENTACOES ARTISTICAS E CULTURAIS		124.240,00			
3.3.90.36.48	SERVICOS DE PUBLICIDADE LEGAL		1.220,00			
3.3.90.36.99	OUTROS SERVIÇOS DE TERCEIROS - PESSOA FISICA		17.240,00			
3.3.90.39	OUTROS SERVIÇOS DE TERCEIROS - PESSOA JURÍDICA					24.113.242,88
3.3.90.39.01	ASSINATURAS DE PERIÓDICOS E ANUIDADES		7.299,00			
3.3.90.39.05	SERVIÇOS TÉCNICOS PROFISSIONAIS		6.186.291,86			
3.3.90.39.06	CAPATAZIA, ESTIVA E PESAGEM		6.000,00			
3.3.90.39.10	LOCAÇÃO DE IMÓVEIS		8.800,00			
3.3.90.39.12	LOCAÇÃO DE MÁQUINAS E EQUIPAMENTOS		135.173,20			
3.3.90.39.13	LOCAÇÃO BENS MÓVEIS E OUTRAS NATUREZAS E IN		6.610.525,00			
3.3.90.39.14	MANUTENÇÃO E CONSERVAÇÃO DE BENS IMÓVEIS		70.828,56			
3.3.90.39.15	MANUTENÇÃO E CONSERVAÇÃO DE MÁQUINAS E EO		314.985,16			
3.3.90.39.16	MANUTENÇÃO E CONSERVAÇÃO DE VEÍCULOS		447.678,38			
3.3.90.39.17	MANUTENÇÃO E CONSERVAÇÃO DE BENS MÓVEIS DI		17.574,01			
3.3.90.39.18	MANUTENÇÃO E CONSERVAÇÃO DE ESTRADAS E VIA		378.394,78			
3.3.90.39.19	EXPOSIÇÕES, CONGRESSOS E CONFERÊNCIAS		2.400,00			
3.3.90.39.20	FESTIVIDADES E HOMENAGENS		307.213,00			
3.3.90.39.21	MULTAS DEDUTÍVEIS		35.323,18			
3.3.90.39.22	MULTAS INDEDUTÍVEIS		6.033,88			
3.3.90.39.23	JUROS		19.333,45			
3.3.90.39.27	FORNECIMENTO DE ALIMENTAÇÃO		498.307,00			
3.3.90.39.28	SERVIÇOS DE CARÁTER SECRETO OU RESERVADO		0,00			
3.3.90.39.29	SERVIÇOS DE ENERGIA ELÉTRICA		1.567.091,90			
3.3.90.39.30	SERVIÇOS DE ÁGUA E ESGOTO		331.186,53			
3.3.90.39.33	SERVIÇOS DE COMUNICAÇÃO EM GERAL		352.499,63			
3.3.90.39.34	SERVIÇO DE SELEÇÃO E TREINAMENTO		8.776,00			
3.3.90.39.39	SERVIÇOS DE TELECOMUNICAÇÕES (EXCETO QUANT		145.383,51			
3.3.90.39.40	SERVIÇOS DE ÁUDIO, VÍDEO E FOTO		78.804,00			
3.3.90.39.44	SERVIÇOS GRÁFICOS		746.795,01			
3.3.90.39.45	SERVIÇOS JUDICIÁRIOS		92.677,50			
3.3.90.39.46	SERVIÇOS FUNERÁRIOS		46.361,62			
3.3.90.39.48	SEGUROS EM GERAL		47.058,74			
3.3.90.39.57	SERVIÇO DE APOIO ADMINISTRATIVO, TÉCNICO E OP		8.708,00			
3.3.90.39.58	HOSPEDAGENS		103.905,69			
3.3.90.39.59	SERVIÇOS BANCÁRIOS		172.588,23			
3.3.90.39.68	SERVICOS DE PUBLICIDADE LEGAL		20.069,28			
3.3.90.39.70	SERVICOS DE PUBLICIDADE INSTITUCIONAL		5.138,00			
3.3.90.39.74	DESPESA C/ ILUMINACAO		2.988.904,38			
3.3.90.39.78	LIMPEZA E CONSERVACAO		2.189.055,74			
3.3.90.39.90	SERVICOS DE PUBLICIDADE		8.597,98			
3.3.90.39.99	OUTROS SERVIÇOS DE TERCEIROS - PESSOA JURIDI		147.480,68			
3.3.90.40	SERVIÇOS DE TECNOLOGIA DA INFORMAÇÃO E COMUNI					86.526,60
3.3.90.40.06	LOCACAO DE SOFTWARES		82.809,00			
3.3.90.40.17	HOSPEDAGEM DE SISTEMAS E COMUNICAÇÃO DE DA		3.617,60			
3.3.90.47	OBRIGAÇÕES TRIBUTÁRIAS E CONTRIBUTIVAS					647.311,43
3.3.90.47.09	TAXAS		87.433,29			
3.3.90.47.15	PIS/PASEP		559.878,14			
3.3.90.48	OUTROS AUXÍLIOS FINANCEIROS A PESSOAS FÍSICAS					122.470,00
3.3.90.48.90	AUXILIO FINANCEIRO TEMPORÁRIO		119.570,00			
3.3.90.48.99	DEMAIS AUXILIOS FINANCEIROS A PESSOAS FISICAS		2.900,00			

Handwritten signature and initials.

SÃO RAIMUNDO NONATO - PI

PRESTAÇÃO DE CONTAS
2023

**PREF. MUN. DE SÃO RAIMUNDO NONATO**

Rua Dr. Barroso, 249

06772859/0001-03

Balço Exercício: 2023

**ANEXO 02 - DESPESA SEGUNDO AS CATEGORIAS ECONOMICAS
CONSOLIDADO - PERÍODO: 01/01/2023 ATÉ 31/12/2023**


Página 3

CODIGO	ESPECIFICACAO	DESDOBRO	ELEMENTO	MODALIDADE	GRUPO	CATEGORIA ECONOMICA
3	DESPESAS CORRENTES					142.501.469,39
3.3	OUTRAS DESPESAS CORRENTES					61.394.369,50
3.3.90	APLICAÇÕES DIRETAS				61.315.328,26	
3.3.90.91	SENTENÇAS JUDICIAIS		535.365,36			
3.3.90.91.05	SENTENÇAS JUDICIAIS DE PEQUENO VALOR		1.536,16			
3.3.90.91.08	SENTENÇA JUDICIAL - ATIVO CIVIL		533.503,70			
3.3.90.91.10	SENTENÇA JUDICIAL - PENSIONISTA CIVIL		325,50			
3.3.90.93	INDENIZAÇÕES E RESTITUIÇÕES			218.352,51		
3.3.90.93.01	INDENIZACOES		218.352,51			
4	DESPESAS DE CAPITAL					12.917.358,64
4.4	INVESTIMENTOS					11.308.078,01
4.4.90	APLICAÇÕES DIRETAS				11.308.078,01	
4.4.90.30	MATERIAL DE CONSUMO		118.462,23			
4.4.90.30.01	COMBUSTÍVEIS E LUBRIFICANTES AUTOMOTIVOS		22.556,01			
4.4.90.30.07	GÊNEROS DE ALIMENTAÇÃO		5.420,67			
4.4.90.30.16	MATERIAL DE EXPEDIENTE		8.996,80			
4.4.90.30.21	MATERIAL DE COPA E COZINHA		7.234,70			
4.4.90.30.22	MATERIAL DE LIMPEZA E PRODUÇÃO DE HIGIENIZAÇÃO		11.003,10			
4.4.90.30.24	MATERIAL PARA MANUTENÇÃO DE BENS IMÓVEIS		57.870,95			
4.4.90.30.99	OUTROS MATERIAIS DE CONSUMO		5.380,00			
4.4.90.36	OUTROS SERVIÇOS DE TERCEIROS - PESSOA FÍSICA			34.218,00		
4.4.90.36.06	SERVIÇOS TÉCNICOS PROFISSIONAIS		17.866,00			
4.4.90.36.14	LOCAÇÃO DE IMÓVEIS		422,00			
4.4.90.36.27	SERVIÇO DE APOIO ADMINISTRATIVO, TÉCNICO E OP		14.430,00			
4.4.90.36.32	SERVIÇOS DE ASSISTENCIA SOCIAL		1.500,00			
4.4.90.36.47	APRESENTACOES ARTISTICAS E CULTURAIS		0,00			
4.4.90.51	OBRAS E INSTALAÇÕES			9.141.040,83		
4.4.90.51.80	ESTUDOS E PROJETOS		8.749,23			
4.4.90.51.91	OBRAS EM ANDAMENTO		9.132.291,60			
4.4.90.52	EQUIPAMENTOS E MATERIAL PERMANENTE		2.014.356,95			
4.4.90.52.03	APARELHOS E EQUIPAMENTOS DE COMUNICAÇÃO		11.578,20			
4.4.90.52.05	APARELHOS E UTENSÍLIOS DOMÉSTICOS		2.199,00			
4.4.90.52.08	APARELHOS, EQUIPAMENTOS, UTENSÍLIOS MÉDICO-		200.026,92			
4.4.90.52.12	EQUIPAMENTO DE PROTEÇÃO, SEGURANÇA E SOCO		93.460,00			
4.4.90.52.14	MÁQUINAS E EQUIPAMENTOS DE NATUREZA INDUSTRI		54.045,20			
4.4.90.52.15	MÁQUINAS E EQUIPAMENTOS ENERGÉTICOS		134.000,00			
4.4.90.52.16	MÁQUINAS E EQUIPAMENTOS GRÁFICOS		20.479,35			
4.4.90.52.17	EQUIPAMENTOS PARA ÁUDIO, VÍDEO E FOTO		27.580,10			
4.4.90.52.18	MÁQUINAS, UTENSÍLIOS E EQUIPAMENTOS DIVERSOS		127.283,16			
4.4.90.52.19	EQUIPAMENTOS DE PROCESSAMENTO DE DADOS		46.832,12			
4.4.90.52.20	MÁQUINAS, INSTALAÇÕES E UTENSÍLIOS DE ESCRITÓ		10.092,00			
4.4.90.52.22	EQUIPAMENTOS E UTENSÍLIOS HIDRÁULICOS E ELÉT		0,00			
4.4.90.52.24	MOBILIÁRIO EM GERAL		1.286.780,90			
4.6	AMORTIZAÇÃO DA DÍVIDA					1.609.280,63
4.6.90	APLICAÇÕES DIRETAS					1.609.280,63
4.6.90.71	PRINCIPAL DA DÍVIDA CONTRATUAL RESGATADO			1.609.280,63		
4.6.90.71.01	AMORTIZACAO DA DÍVIDA CONTRATUAL		1.609.280,63			
TOTAL						155.418.828,03

São Raimundo Nonato/PI, 31 de dezembro de 2023.



 CARMELITA DE CASTRO SILVA
 PREFEITA MUNICIPAL
 342.329.073-00



 A SOARES E A B SANTOS SOUSA LTDA-MEE
 CONTADOR
 21.5054.535/0001-94



PREF. MUN. DE SÃO RAIMUNDO NONATO

Rua Dr. Barroso, 249

06772859/0001-03

Balanco Exercício: 2023

**ANEXO 02 - NATUREZA DA DESPESA POR ORGÃO
CONSOLIDADO - PERÍODO: 01/01/2023 ATÉ 31/12/2023**

Página 1

CODIGO	ESPECIFICACAO	DESDOBRO	ELEMENTO	MODALIDADE	GRUPO	CATEGORIA ECONOMICA
01	PODER LEGISLATIVO					4.238.512,97
3	DESPESAS CORRENTES					3.775.548,47
3.1	PESSOAL E ENCARGOS SOCIAIS					2.338.896,01
3.1.90	APLICAÇÕES DIRETAS					2.338.896,01
3.1.90.11	VENCIMENTOS E VANTAGENS FIXAS - PESSOAL CIVI					1.947.822,45
3.1.90.11.01	VENCIMENTOS E SALARIOS	1.892.210,97				
3.1.90.11.43	13 SALARIO	55.611,48				
3.1.90.13	OBRIGAÇÕES PATRONAIS					391.073,56
3.1.90.13.02	CONTRIBUICOES PREVIDENCIARIAS - INSS	391.073,56				
3.3	OUTRAS DESPESAS CORRENTES					1.436.652,46
3.3.50	TRANSFERÊNCIAS A INSTITUIÇÕES PRIVADAS SEM FINS LU					15.624,00
3.3.50.41	CONTRIBUIÇÕES					15.624,00
3.3.50.41.01	INSTITUICOES DE CARATER ASSISTENCIAL, C	15.624,00				
3.3.90	APLICAÇÕES DIRETAS					1.421.028,46
3.3.90.14	DIÁRIAS - CIVIL					75.478,80
3.3.90.14.01	DIARIAS - NO PAIS (DENTRO DO ESTADO)	75.478,80				
3.3.90.30	MATERIAL DE CONSUMO					190.697,39
3.3.90.30.01	COMBUSTÍVEIS E LUBRIFICANTES AUTOMOTI	66.141,50				
3.3.90.30.04	GÁS ENGARRAFADO	200,00				
3.3.90.30.07	GÊNEROS DE ALIMENTAÇÃO	43.734,05				
3.3.90.30.15	MATERIAL PARA FESTIVIDADES E HOMENAGI	2.766,45				
3.3.90.30.16	MATERIAL DE EXPEDIENTE	17.737,91				
3.3.90.30.17	MATERIAL DE PROCESSAMENTO DE DADOS	14.976,00				
3.3.90.30.22	MATERIAL DE LIMPEZA E PRODUÇÃO DE HIGI	19.138,64				
3.3.90.30.23	MATERIAL DE UNIFORMES, TECIDOS E AVIAM	4.300,00				
3.3.90.30.24	MATERIAL PARA MANUTENÇÃO DE BENS IMÓ	6.864,30				
3.3.90.30.25	MATERIAL PARA MANUTENÇÃO DE BENS MÓ	2.406,00				
3.3.90.30.39	MATERIAL PARA MANUTENÇÃO DE VEÍCULOS	7.452,54				
3.3.90.30.60	MATERIAL DIDÁTICO	4.980,00				
3.3.90.35	SERVIÇOS DE CONSULTORIA					342.300,00
3.3.90.35.01	CONSULTORIA TECNICA CONTABIL E/OU FIN/	178.200,00				
3.3.90.35.02	CONSULTORIA TECNICA JURIDICA	122.100,00				
3.3.90.35.03	DEMAIS CONSULTORIAS TECNICAS	42.000,00				
3.3.90.36	OUTROS SERVIÇOS DE TERCEIROS - PESSOA FÍSIC/					42.600,05
3.3.90.36.06	SERVIÇOS TÉCNICOS PROFISSIONAIS	18.071,05				
3.3.90.36.16	MANUTENÇÃO E CONSERVAÇÃO DE EQUIPAI	3.700,00				
3.3.90.36.17	MANUTENÇÃO E CONSERVAÇÃO DE VEÍCULC	2.730,00				
3.3.90.36.18	MANUTENÇÃO E CONSERVAÇÃO DE BENS M	2.470,00				
3.3.90.36.19	MANUTENÇÃO E CONSERVAÇÃO DE BENS IM	1.750,00				
3.3.90.36.20	FORNECIMENTO DE ALIMENTAÇÃO	12.019,00				
3.3.90.36.99	OUTROS SERVICOS DE TERCEIROS - PESSO/	1.860,00				
3.3.90.39	OUTROS SERVIÇOS DE TERCEIROS - PESSOA JURÍ					471.182,11
3.3.90.39.01	ASSINATURAS DE PERIÓDICOS E ANUIDADES	7.299,00				
3.3.90.39.05	SERVIÇOS TÉCNICOS PROFISSIONAIS	155.714,00				
3.3.90.39.13	LOCAÇÃO BENS MÓVEIS E OUTRAS NATUREZ	109.123,29				
3.3.90.39.14	MANUTENÇÃO E CONSERVAÇÃO DE BENS IM	8.950,00				
3.3.90.39.15	MANUTENÇÃO E CONSERVAÇÃO DE MÁQUIN	24.229,00				
3.3.90.39.16	MANUTENÇÃO E CONSERVAÇÃO DE VEÍCULC	1.667,28				
3.3.90.39.19	EXPOSIÇÕES, CONGRESSOS E CONFERÊNCI	2.400,00				
3.3.90.39.20	FESTIVIDADES E HOMENAGENS	8.346,00				
3.3.90.39.29	SERVIÇOS DE ENERGIA ELÉTRICA	25.149,01				
3.3.90.39.30	SERVIÇOS DE ÁGUA E ESGOTO	1.725,78				
3.3.90.39.33	SERVIÇOS DE COMUNICAÇÃO EM GERAL	26.482,70				
3.3.90.39.34	SERVIÇO DE SELEÇÃO E TREINAMENTO	6.176,00				
3.3.90.39.40	SERVIÇOS DE ÁUDIO, VÍDEO E FOTO	78.804,00				
3.3.90.39.44	SERVIÇOS GRÁFICOS	6.275,00				
3.3.90.39.48	SEGUROS EM GERAL	2.251,09				
3.3.90.39.59	SERVIÇOS BANCÁRIOS	6.589,96				
3.3.90.40	SERVIÇOS DE TECNOLOGIA DA INFORMAÇÃO E COM					80.417,60
3.3.90.40.06	LOCAÇÃO DE SOFTWARES	76.800,00				
3.3.90.40.17	HOSPEDAGEM DE SISTEMAS E COMUNICAÇÃ	3.617,60				
3.3.90.93	INDENIZAÇÕES E RESTITUIÇÕES					218.352,51
3.3.90.93.01	INDENIZACOES	218.352,51				
4	DESPESAS DE CAPITAL					462.964,50
4.4	INVESTIMENTOS					462.964,50
4.4.90	APLICAÇÕES DIRETAS					462.964,50
4.4.90.51	OBRAS E INSTALAÇÕES					381.197,44
4.4.90.51.91	OBRAS EM ANDAMENTO	381.197,44				


PREF. MUN. DE SÃO RAIMUNDO NONATO

 Rua Dr. Barroso, 249
 06772859/0001-03

Balanço Exercício: 2023

**ANEXO 02 - NATUREZA DA DESPESA POR ORGÃO
 CONSOLIDADO - PERÍODO: 01/01/2023 ATÉ 31/12/2023**

Página 2

CODIGO	ESPECIFICACAO	DESDOBRO	ELEMENTO	MODALIDADE	GRUPO	CATEGORIA ECONOMICA
01	PODER LEGISLATIVO					4.238.612,97
4	DESPESAS DE CAPITAL					462.964,50
4.4	INVESTIMENTOS					462.964,50
4.4.90	APLICAÇÕES DIRETAS					462.964,50
4.4.90.52	EQUIPAMENTOS E MATERIAL PERMANENTE				81.767,06	
4.4.90.52.03	APARELHOS E EQUIPAMENTOS DE COMUNIC		2.360,00			
4.4.90.52.05	APARELHOS E UTENSÍLIOS DOMÉSTICOS		2.199,00			
4.4.90.52.18	MÁQUINAS, UTENSÍLIOS E EQUIPAMENTOS D		20.317,16			
4.4.90.52.19	EQUIPAMENTOS DE PROCESSAMENTO DE D/		6.900,00			
4.4.90.52.20	MÁQUINAS, INSTALAÇÕES E UTENSÍLIOS DE I		2.710,00			
4.4.90.52.24	MOBILIÁRIO EM GERAL		47.260,90			


PREF. MUN. DE SÃO RAIMUNDO NONATO

 Rua Dr. Barroso, 249
 06772859/0001-03

Balanço Exercício: 2023

**ANEXO 02 - NATUREZA DA DESPESA POR ORGÃO
 CONSOLIDADO - PERÍODO: 01/01/2023 ATÉ 31/12/2023**

Página 3

CODIGO	ESPECIFICACAO	DESDOBRO	ELEMENTO	MODALIDADE	GRUPO	CATEGORIA ECONOMICA
02	PODER EXECUTIVO					151.180.316,06
3	DESPESAS CORRENTES					138.725.920,92
3.1	PESSOAL E ENCARGOS SOCIAIS					78.768.203,88
3.1.90	APLICAÇÕES DIRETAS					78.768.203,88
3.1.90.11	VENCIMENTOS E VANTAGENS FIXAS - PESSOAL CIVIL		68.935.060,48			
3.1.90.11.01	VENCIMENTOS E SALARIOS	60.718.409,04				
3.1.90.11.33	GRATIFICACAO POR EXERCICIO DE FUNCOES	204.021,70				
3.1.90.11.43	13 SALARIO	4.684.901,83				
3.1.90.11.51	OUTROS ADICIONAIS, VANTAGENS, GRATIFIC	3.311.402,91				
3.1.90.11.75	SUBSIDIOS - AGENTES POLÍTICOS	16.325,00				
3.1.90.13	OBRIGAÇÕES PATRONAIS		7.533.586,58			
3.1.90.13.01	FGTS	462.002,17				
3.1.90.13.02	CONTRIBUICOES PREVIDENCIARIAS - INSS	7.071.584,41				
3.1.90.16	OUTRAS DESPESAS VARIÁVEIS - PESSOAL CIVIL		199.379,46			
3.1.90.16.36	ADICIONAL POR PLANTAO HOSPITALAR	120.015,90				
3.1.90.16.44	SERVICOS EXTRAORDINARIOS	79.363,56				
3.1.90.91	SENTENÇAS JUDICIAIS		2.100.177,36			
3.1.90.91.01	PRECATORIOS - ATIVO CIVIL	466.066,13				
3.1.90.91.03	PRECATORIOS JUDICIAS	14.382,69				
3.1.90.91.04	SENTENÇAS JUDICIAIS - OUTRAS DESPESAS	690.677,81				
3.1.90.91.05	SENTENÇAS JUDICIAIS DE PEQUENO VALOR	92.422,89				
3.1.90.91.08	SENTENÇA JUDICIAL - ATIVO CIVIL	836.627,84				
3.3	OUTRAS DESPESAS CORRENTES					59.957.717,04
3.3.50	TRANSFERÊNCIAS A INSTITUIÇÕES PRIVADAS SEM FINS LU					63.417,24
3.3.50.41	CONTRIBUIÇÕES		63.417,24			
3.3.50.41.01	INSTITUIÇÕES DE CARATER ASSISTENCIAL, C	5.394,27				
3.3.50.41.03	ORGANIZACOES DE SOCIEDADE CIVIL DE INT	58.022,97				
3.3.90	APLICAÇÕES DIRETAS					59.894.299,80
3.3.90.14	DIÁRIAS - CIVIL		468.615,00			
3.3.90.14.01	DIARIAS - NO PAIS (DENTRO DO ESTADO)	358.730,00				
3.3.90.14.02	DIARIAS - NO PAIS (FORA DO ESTADO)	104.885,00				
3.3.90.14.03	DIARIAS - NO EXTERIOR	5.000,00				
3.3.90.30	MATERIAL DE CONSUMO		22.613.936,86			
3.3.90.30.01	COMBUSTÍVEIS E LUBRIFICANTES AUTOMOTI	3.863.794,64				
3.3.90.30.04	GÁS ENGARRAFADO	10.436,56				
3.3.90.30.07	GÊNEROS DE ALIMENTAÇÃO	5.599.212,25				
3.3.90.30.09	MATERIAL FARMACOLOGICO	1.889.647,61				
3.3.90.30.10	MATERIAL ODONTOLÓGICO	273.237,70				
3.3.90.30.14	MATERIAL EDUCATIVO E ESPORTIVO	1.297.732,10				
3.3.90.30.15	MATERIAL PARA FESTIVIDADES E HOMENAGI	9.710,40				
3.3.90.30.16	MATERIAL DE EXPEDIENTE	1.137.067,79				
3.3.90.30.17	MATERIAL DE PROCESSAMENTO DE DADOS	18.643,62				
3.3.90.30.20	MATERIAL DE CAMA, MESA E BANHO	8.970,31				
3.3.90.30.21	MATERIAL DE COPA E COZINHA	433.441,82				
3.3.90.30.22	MATERIAL DE LIMPEZA E PRODUÇÃO DE HIGI	1.452.002,83				
3.3.90.30.23	MATERIAL DE UNIFORMES, TECIDOS E AVIAM	469.435,37				
3.3.90.30.24	MATERIAL PARA MANUTENÇÃO DE BENS IMÓ	2.942.960,00				
3.3.90.30.25	MATERIAL PARA MANUTENÇÃO DE BENS MO	96.540,45				
3.3.90.30.26	MATERIAL ELÉTRICO E ELETRÔNICO	586.349,09				
3.3.90.30.27	MATERIAL DE MANOBRA E PATRULHAMENTO	1.320,00				
3.3.90.30.28	MATERIAL DE PROTEÇÃO E SEGURANÇA	16.824,60				
3.3.90.30.29	MATERIAL PARA ÁUDIO, VÍDEO E FOTO	1.222,00				
3.3.90.30.30	MATERIAL PARA COMUNICAÇÕES	5.278,22				
3.3.90.30.31	SEMENTES, MUDAS DE PLANTAS E INSUMOS	1.490,00				
3.3.90.30.35	MATERIAL LABORATORIAL	23.898,54				
3.3.90.30.36	MATERIAL HOSPITALAR	909.262,85				
3.3.90.30.39	MATERIAL PARA MANUTENÇÃO DE VEÍCULOS	1.065.503,18				
3.3.90.30.42	FERRAMENTAS	6.840,13				
3.3.90.30.60	MATERIAL DIDÁTICO	193.420,00				
3.3.90.30.99	OUTROS MATERIAIS DE CONSUMO	299.694,80				

SÃO RAIMUNDO NONATO - PI

PRESTAÇÃO DE CONTAS
2023

PREF. MUN. DE SÃO RAIMUNDO NONATO

Rua Dr. Barroso, 249

06772859/0001-03

Balanco Exercício: 2023

**ANEXO 02 - NATUREZA DA DESPESA POR ORGÃO
CONSOLIDADO - PERÍODO: 01/01/2023 ATÉ 31/12/2023**

Página 4

CODIGO	ESPECIFICACAO	DESDOBRO	ELEMENTO	MODALIDADE	GRUPO	CATEGORIA ECONOMICA
02	PODER EXECUTIVO					161.180.315,06
3	DESPESAS CORRENTES					138.725.920,92
3.3	OUTRAS DESPESAS CORRENTES					59.957.717,04
3.3.90	APLICACOES DIRETAS					59.894.299,80
3.3.90.36	OUTROS SERVIÇOS DE TERCEIROS - PESSOA FÍSICA					11.858.431,38
3.3.90.36.01	CONDÔMIOS		13.126,36			
3.3.90.36.02	DIÁRIAS A COLABORADORES EVENTUAIS NO		1.302,00			
3.3.90.36.06	SERVIÇOS TÉCNICOS PROFISSIONAIS		4.694.779,60			
3.3.90.36.07	ESTAGIÁRIOS		0,00			
3.3.90.36.13	ARMAZENAGEM		750,00			
3.3.90.36.14	LOCAÇÃO DE IMÓVEIS		620.002,32			
3.3.90.36.15	LOCAÇÃO DE BENS MÓVEIS E INTANGÍVEIS		32.625,00			
3.3.90.36.17	MANUTENÇÃO E CONSERVAÇÃO DE VEÍCULOS		12.342,00			
3.3.90.36.19	MANUTENÇÃO E CONSERVAÇÃO DE BENS IMÓVEIS		160.819,20			
3.3.90.36.20	FORNECIMENTO DE ALIMENTAÇÃO		28.399,50			
3.3.90.36.22	SERVIÇOS DE LIMPEZA E CONSERVAÇÃO		593.717,92			
3.3.90.36.23	SERVIÇOS DOMÉSTICOS		1.320,00			
3.3.90.36.24	SERVIÇOS DE COMUNICAÇÃO EM GERAL		2.590,00			
3.3.90.36.27	SERVIÇO DE APOIO ADMINISTRATIVO, TÉCNICO		3.520.167,02			
3.3.90.36.30	SERVIÇOS MÉDICOS E ODONTOLÓGICOS		1.971.270,46			
3.3.90.36.32	SERVIÇOS DE ASSISTÊNCIA SOCIAL		61.740,00			
3.3.90.36.37	JUROS		2.640,00			
3.3.90.36.47	APRESENTAÇÕES ARTÍSTICAS E CULTURAIS		124.240,00			
3.3.90.36.48	SERVIÇOS DE PUBLICIDADE LEGAL		1.220,00			
3.3.90.36.99	OUTROS SERVIÇOS DE TERCEIROS - PESSOA FÍSICA		15.380,00			
3.3.90.39	OUTROS SERVIÇOS DE TERCEIROS - PESSOA JURÍDICA					23.642.060,77
3.3.90.39.05	SERVIÇOS TÉCNICOS PROFISSIONAIS		6.030.577,88			
3.3.90.39.06	CAPATAZIA, ESTIVA E PESAGEM		6.000,00			
3.3.90.39.10	LOCAÇÃO DE IMÓVEIS		8.800,00			
3.3.90.39.12	LOCAÇÃO DE MÁQUINAS E EQUIPAMENTOS		135.173,20			
3.3.90.39.13	LOCAÇÃO DE BENS MÓVEIS E OUTRAS NATUREZAS		6.501.401,71			
3.3.90.39.14	MANUTENÇÃO E CONSERVAÇÃO DE BENS IMÓVEIS		61.878,56			
3.3.90.39.15	MANUTENÇÃO E CONSERVAÇÃO DE MÁQUINAS		290.756,16			
3.3.90.39.16	MANUTENÇÃO E CONSERVAÇÃO DE VEÍCULOS		446.011,10			
3.3.90.39.17	MANUTENÇÃO E CONSERVAÇÃO DE BENS MÓVEIS		17.574,01			
3.3.90.39.18	MANUTENÇÃO E CONSERVAÇÃO DE ESTRADAS		378.394,78			
3.3.90.39.20	FESTIVIDADES E HOMENAGENS		298.867,00			
3.3.90.39.21	MULTAS DEDUTÍVEIS		35.323,18			
3.3.90.39.22	MULTAS INDEDUTÍVEIS		6.033,88			
3.3.90.39.23	JUROS		19.333,45			
3.3.90.39.27	FORNECIMENTO DE ALIMENTAÇÃO		498.307,00			
3.3.90.39.28	SERVIÇOS DE CARÁTER SECRETO OU RESEI		0,00			
3.3.90.39.29	SERVIÇOS DE ENERGIA ELÉTRICA		1.541.942,89			
3.3.90.39.30	SERVIÇOS DE ÁGUA E ESGOTO		329.460,75			
3.3.90.39.33	SERVIÇOS DE COMUNICAÇÃO EM GERAL		326.016,93			
3.3.90.39.34	SERVIÇO DE SELEÇÃO E TREINAMENTO		2.600,00			
3.3.90.39.39	SERVIÇOS DE TELECOMUNICAÇÕES (EXCETO		145.383,51			
3.3.90.39.44	SERVIÇOS GRÁFICOS		740.520,01			
3.3.90.39.45	SERVIÇOS JUDICIÁRIOS		92.677,50			
3.3.90.39.46	SERVIÇOS FUNERÁRIOS		46.361,62			
3.3.90.39.48	SEGUROS EM GERAL		44.807,65			
3.3.90.39.57	SERVIÇO DE APOIO ADMINISTRATIVO, TÉCNICO		8.708,00			
3.3.90.39.58	HOSPEDAGENS		103.905,69			
3.3.90.39.59	SERVIÇOS BANCÁRIOS		165.998,27			
3.3.90.39.68	SERVIÇOS DE PUBLICIDADE LEGAL		20.069,28			
3.3.90.39.70	SERVIÇOS DE PUBLICIDADE INSTITUCIONAL		5.138,00			
3.3.90.39.74	DESPESA COM ILUMINAÇÃO		2.988.904,38			
3.3.90.39.78	LIMPEZA E CONSERVAÇÃO		2.189.055,74			
3.3.90.39.90	SERVIÇOS DE PUBLICIDADE		8.597,98			
3.3.90.39.99	OUTROS SERVIÇOS DE TERCEIROS - PESSOA JURÍDICA		147.480,68			
3.3.90.40	SERVIÇOS DE TECNOLOGIA DA INFORMAÇÃO E COMUNICAÇÃO					6.109,00
3.3.90.40.06	LOCAÇÃO DE SOFTWARES		6.109,00			
3.3.90.47	OBRIGAÇÕES TRIBUTÁRIAS E CONTRIBUTIVAS					647.311,43
3.3.90.47.09	TAXAS		87.433,29			
3.3.90.47.15	PIS/PASEP		559.878,14			
3.3.90.48	OUTROS AUXÍLIOS FINANCEIROS A PESSOAS FÍSICAS					122.470,00
3.3.90.48.90	AUXÍLIO FINANCEIRO TEMPORÁRIO		119.570,00			
3.3.90.48.99	DEMAIS AUXÍLIOS FINANCEIROS A PESSOAS FÍSICAS		2.900,00			
3.3.90.91	SENTENÇAS JUDICIAIS					535.365,36
3.3.90.91.05	SENTENÇAS JUDICIAIS DE PEQUENO VALOR		1.536,16			
3.3.90.91.08	SENTENÇA JUDICIAL - ATIVO CIVIL		533.503,70			
3.3.90.91.10	SENTENÇA JUDICIAL - PENSIONISTA CIVIL		325,50			
4	DESPESAS DE CAPITAL					12.454.394,14

SÃO RAIMUNDO NONATO - PI

PRESTAÇÃO DE CONTAS
2023

**PREF. MUN. DE SÃO RAIMUNDO NONATO**

Rua Dr. Barroso, 249

06772859/0001-03


Balanco Exercício: 2023

**ANEXO 02 - NATUREZA DA DESPESA POR ORGÃO
CONSOLIDADO - PERÍODO: 01/01/2023 ATÉ 31/12/2023**


Página 5

CODIGO	ESPECIFICACAO	DESDOBRO	ELEMENTO	MODALIDADE	GRUPO	CATEGORIA ECONOMICA
02	PODER EXECUTIVO					161.180.316,06
4	DESPESAS DE CAPITAL					12.454.394,14
4.4	INVESTIMENTOS					10.845.113,51
4.4.90	APLICAÇÕES DIRETAS					10.845.113,51
4.4.90.30	MATERIAL DE CONSUMO					118.462,23
4.4.90.30.01	COMBUSTÍVEIS E LUBRIFICANTES AUTOMOTI	22.556,01				
4.4.90.30.07	GÊNEROS DE ALIMENTAÇÃO	5.420,67				
4.4.90.30.16	MATERIAL DE EXPEDIENTE	6.996,80				
4.4.90.30.21	MATERIAL DE COPA E COZINHA	7.234,70				
4.4.90.30.22	MATERIAL DE LIMPEZA E PRODUÇÃO DE HIGI	11.003,10				
4.4.90.30.24	MATERIAL PARA MANUTENÇÃO DE BENS IMÓ	57.870,95				
4.4.90.30.99	OUTROS MATERIAIS DE CONSUMO	5.380,00				
4.4.90.36	OUTROS SERVIÇOS DE TERCEIROS - PESSOA FÍSIC/					34.218,00
4.4.90.36.06	SERVIÇOS TÉCNICOS PROFISSIONAIS	17.866,00				
4.4.90.36.14	LOCAÇÃO DE IMÓVEIS	422,00				
4.4.90.36.27	SERVIÇO DE APOIO ADMINISTRATIVO, TÉCNIC	14.430,00				
4.4.90.36.32	SERVICOS DE ASSISTENCIA SOCIAL	1.500,00				
4.4.90.36.47	APRESENTACOES ARTISTICAS E CULTURAIS	0,00				
4.4.90.51	OBRAS E INSTALAÇÕES					8.759.843,39
4.4.90.51.80	ESTUDOS E PROJETOS	8.749,23				
4.4.90.51.91	OBRAS EM ANDAMENTO	8.751.094,16				
4.4.90.52	EQUIPAMENTOS E MATERIAL PERMANENTE					1.932.589,89
4.4.90.52.03	APARELHOS E EQUIPAMENTOS DE COMUNIC	9.196,20				
4.4.90.52.08	APARELHOS, EQUIPAMENTOS, UTENSÍLIOS M	200.026,02				
4.4.90.52.12	EQUIPAMENTO DE PROTEÇÃO, SEGURANÇA	93.460,00				
4.4.90.52.14	MÁQUINAS E EQUIPAMENTOS DE NATUREZA	54.045,20				
4.4.90.52.15	MÁQUINAS E EQUIPAMENTOS ENERGÉTICOS	134.000,00				
4.4.90.52.16	MÁQUINAS E EQUIPAMENTOS GRÁFICOS	20.479,35				
4.4.90.52.17	EQUIPAMENTOS PARA ÁUDIO, VÍDEO E FOTO	27.580,10				
4.4.90.52.18	MÁQUINAS, UTENSÍLIOS E EQUIPAMENTOS D	106.966,00				
4.4.90.52.19	EQUIPAMENTOS DE PROCESSAMENTO DE D	39.932,12				
4.4.90.52.20	MÁQUINAS, INSTALAÇÕES E UTENSÍLIOS DE I	7.382,00				
4.4.90.52.22	EQUIPAMENTOS E UTENSÍLIOS HIDRÁULICOS	0,00				
4.4.90.52.24	MOBILIÁRIO EM GERAL	1.239.520,00				
4.6	AMORTIZAÇÃO DA DÍVIDA					1.609.280,63
4.6.90	APLICAÇÕES DIRETAS					1.609.280,63
4.6.90.71	PRINCIPAL DA DÍVIDA CONTRATUAL RESGATADO					1.609.280,63
4.6.90.71.01	AMORTIZACAO DA DIVIDA CONTRATUAL	1.609.280,63				
TOTAL GERAL						155.418.828,03

São Raimundo Nonato/PI, 31 de dezembro de 2023.



 CARMELITA DE CASTRO SILVA
 PREFEITA MUNICIPAL
 342.329.073-00



 A SOARES E A B SANTOS SOUSA LTDA-MEE
 CONTADOR
 21.5054.535/0001-94

PREF. MUN. DE SÃO RAIMUNDO NONATO

Rua Dr. Barroso, 249

06772859/0001-03

PODER

2023

**ANEXO 02 - NATUREZA DA DESPESA POR UNIDADE
CONSOLIDADO - PERÍODO: 01/01/2023 ATÉ 31/12/2023**

Página 1

CODIGO	ESPECIFICACAO	DESDOBRO	ELEMENTO	MODALIDADE	GRUPO	CATEGORIA ECONOMICA
01	PODER LEGISLATIVO					
01 01	CÂMARA MUNICIPAL					4.238.512,97
3	DESPESAS CORRENTES					3.775.548,47
3.1	PESSOAL E ENCARGOS SOCIAIS					2.338.896,01
3.1.90	APLICAÇÕES DIRETAS				2.338.896,01	
3.1.90.11	VENCIMENTOS E VANTAGENS FIXAS - PESSOAL CIVIL		1.847.822,45			
3.1.90.11.01	VENCIMENTOS E SALARIOS		1.892.210,97			
3.1.90.11.43	13 SALARIO		55.611,48			
3.1.90.13	OBRIGAÇÕES PATRONAIS			391.073,56		
3.1.90.13.02	CONTRIBUICOES PREVIDENCIARIAS - INSS		391.073,56			
3.3	OUTRAS DESPESAS CORRENTES					1.436.652,46
3.3.50	TRANSFERÊNCIAS A INSTITUIÇÕES PRIVADAS SEM FINS LU				15.624,00	
3.3.50.41	CONTRIBUIÇÕES			15.624,00		
3.3.50.41.01	INSTITUICOES DE CARATER ASSISTENCIAL,		15.624,00			
3.3.90	APLICAÇÕES DIRETAS				1.421.028,46	
3.3.90.14	DIÁRIAS - CIVIL			75.478,80		
3.3.90.14.01	DIARIAS - NO PAIS (DENTRO DO ESTADO)		75.478,80			
3.3.90.30	MATERIAL DE CONSUMO			190.697,39		
3.3.90.30.01	COMBUSTÍVEIS E LUBRIFICANTES AUTOMO1		66.141,50			
3.3.90.30.04	GÁS ENGARRAFADO		200,00			
3.3.90.30.07	GÊNEROS DE ALIMENTAÇÃO		43.734,05			
3.3.90.30.15	MATERIAL PARA FESTIVIDADES E HOMENAC		2.766,45			
3.3.90.30.16	MATERIAL DE EXPEDIENTE		17.737,91			
3.3.90.30.17	MATERIAL DE PROCESSAMENTO DE DADOS		14.976,00			
3.3.90.30.22	MATERIAL DE LIMPEZA E PRODUÇÃO DE HIC		19.138,64			
3.3.90.30.23	MATERIAL DE UNIFORMES, TECIDOS E AVIAI		4.300,00			
3.3.90.30.24	MATERIAL PARA MANUTENÇÃO DE BENS IM		6.864,30			
3.3.90.30.25	MATERIAL PARA MANUTENÇÃO DE BENS MC		2.406,00			
3.3.90.30.39	MATERIAL PARA MANUTENÇÃO DE VEÍCULC		7.452,54			
3.3.90.30.60	MATERIAL DIDÁTICO		4.980,00			
3.3.90.35	SERVIÇOS DE CONSULTORIA			342.300,00		
3.3.90.35.01	CONSULTORIA TECNICA CONTABIL E/OU FIN		178.200,00			
3.3.90.35.02	CONSULTORIA TECNICA JURIDICA		122.100,00			
3.3.90.35.03	DEMAIS CONSULTORIAS TECNICAS		42.000,00			
3.3.90.36	OUTROS SERVIÇOS DE TERCEIROS - PESSOA FÍSICA			42.800,05		
3.3.90.36.06	SERVIÇOS TÉCNICOS PROFISSIONAIS		18.071,05			
3.3.90.36.16	MANUTENÇÃO E CONSERVAÇÃO DE EQUIP#		3.700,00			
3.3.90.36.17	MANUTENÇÃO E CONSERVAÇÃO DE VEÍCUL		2.730,00			
3.3.90.36.18	MANUTENÇÃO E CONSERVAÇÃO DE BENS I		2.470,00			
3.3.90.36.19	MANUTENÇÃO E CONSERVAÇÃO DE BENS II		1.750,00			
3.3.90.36.20	FORNECIMENTO DE ALIMENTAÇÃO		12.019,00			
3.3.90.36.99	OUTROS SERVICOS DE TERCEIROS - PESSC		1.860,00			
3.3.90.39	OUTROS SERVIÇOS DE TERCEIROS - PESSOA JURÍDIC			471.182,11		
3.3.90.39.01	ASSINATURAS DE PERIÓDICOS E ANUIDADE		7.289,00			
3.3.90.39.05	SERVIÇOS TÉCNICOS PROFISSIONAIS		155.714,00			
3.3.90.39.13	LOCAÇÃO BENS MÓVEIS E OUTRAS NATURE		109.123,29			
3.3.90.39.14	MANUTENÇÃO E CONSERVAÇÃO DE BENS II		8.950,00			
3.3.90.39.15	MANUTENÇÃO E CONSERVAÇÃO DE MÁQUII		24.229,00			
3.3.90.39.16	MANUTENÇÃO E CONSERVAÇÃO DE VEÍCUL		1.667,28			
3.3.90.39.19	EXPOSIÇÕES, CONGRESSOS E CONFERÊNC		2.400,00			
3.3.90.39.20	FESTIVIDADES E HOMENAGENS		8.346,00			
3.3.90.39.29	SERVIÇOS DE ENERGIA ELÉTRICA		25.149,01			
3.3.90.39.30	SERVIÇOS DE ÁGUA E ESGOTO		1.725,78			
3.3.90.39.33	SERVIÇOS DE COMUNICAÇÃO EM GERAL		26.482,70			
3.3.90.39.34	SERVIÇO DE SELEÇÃO E TREINAMENTO		6.176,00			
3.3.90.39.40	SERVIÇOS DE ÁUDIO, VÍDEO E FOTO		78.804,00			
3.3.90.39.44	SERVIÇOS GRÁFICOS		6.275,00			
3.3.90.39.48	SEGUROS EM GERAL		2.251,09			
3.3.90.39.59	SERVIÇOS BANCÁRIOS		6.589,96			
3.3.90.40	SERVIÇOS DE TECNOLOGIA DA INFORMAÇÃO E COMUI			80.417,60		
3.3.90.40.06	LOCACAO DE SOFTWARES		76.800,00			
3.3.90.40.17	HOSPEDAGEM DE SISTEMAS E COMUNICAÇ.		3.617,60			
3.3.90.93	INDENIZAÇÕES E RESTITUIÇÕES			218.352,51		
3.3.90.93.01	INDENIZACOES		218.352,51			
4	DESPESAS DE CAPITAL					462.964,50
4.4	INVESTIMENTOS					462.964,50
4.4.90	APLICAÇÕES DIRETAS				462.964,50	
4.4.90.51	OBRAS E INSTALAÇÕES			381.197,44		
4.4.90.51.91	OBRAS EM ANDAMENTO		381.197,44			
4.4.90.52	EQUIPAMENTOS E MATERIAL PERMANENTE			81.767,06		
4.4.90.52.03	APARELHOS E EQUIPAMENTOS DE COMUNK		2.380,00			
4.4.90.52.05	APARELHOS E UTENSÍLIOS DOMÉSTICOS		2.199,00			

SÃO RAIMUNDO NONATO - PI

PRESTAÇÃO DE CONTAS
2023

**PREF. MUN. DE SÃO RAIMUNDO NONATO**

Rua Dr. Barroso, 249

06772859/0001-03

PODER

2023

ANEXO 02 - NATUREZA DA DESPESA POR UNIDADE**CONSOLIDADO - PERÍODO: 01/01/2023 ATÉ 31/12/2023**

Página 2

CODIGO	ESPECIFICACAO	DESDOBRO	ELEMENTO	MODALIDADE	GRUPO	CATEGORIA ECONOMICA
01	PODER LEGISLATIVO					
01 01	CÂMARA MUNICIPAL					4.238.512,97
4	DESPESAS DE CAPITAL					462.964,50
4.4	INVESTIMENTOS					462.964,50
4.4.90	APLICAÇÕES DIRETAS				462.964,50	
4.4.90.52	EQUIPAMENTOS E MATERIAL PERMANENTE			81.767,06		
4.4.90.52.18	MÁQUINAS, UTENSÍLIOS E EQUIPAMENTOS I		20.317,16			
4.4.90.52.19	EQUIPAMENTOS DE PROCESSAMENTO DE I		6.900,00			
4.4.90.52.20	MÁQUINAS, INSTALAÇÕES E UTENSÍLIOS DE		2.710,00			
4.4.90.52.24	MOBILIÁRIO EM GERAL		47.260,90			



**PREF. MUN. DE SÃO RAIMUNDO NONATO**

Rua Dr. Barroso, 249

06772859/0001-03

PODER

2023

ANEXO 02 - NATUREZA DA DESPESA POR UNIDADE**CONSOLIDADO - PERÍODO: 01/01/2023 ATÉ 31/12/2023**

Página 3

CODIGO	ESPECIFICACAO	DESDOBRO	ELEMENTO	MODALIDADE	GRUPO	CATEGORIA ECONOMICA
02	PODER EXECUTIVO					
02 02	GABINETE DO PREFEITO					1.000.861,67
3	DESPESAS CORRENTES					989.889,67
3.1	PESSOAL E ENCARGOS SOCIAIS					833.722,43
3.1.90	APLICAÇÕES DIRETAS				833.722,43	
3.1.90.11	VENCIMENTOS E VANTAGENS FIXAS - PESSOAL CIVIL			833.722,43		
3.1.90.11.01	VENCIMENTOS E SALARIOS		805.684,93			
3.1.90.11.43	13 SALARIO		11.712,50			
3.1.90.11.75	SUBSIDIOS - AGENTES POLÍTICOS		16.325,00			
3.3	OUTRAS DESPESAS CORRENTES					156.167,24
3.3.50	TRANSFERÊNCIAS A INSTITUIÇÕES PRIVADAS SEM FINS LU				63.417,24	
3.3.50.41	CONTRIBUIÇÕES			63.417,24		
3.3.50.41.01	INSTITUICOES DE CARATER ASSISTENCIAL,		5.394,27			
3.3.50.41.03	ORGANIZACOES DE SOCIEDADE CIVIL DE IN		58.022,97			
3.3.90	APLICAÇÕES DIRETAS				92.750,00	
3.3.90.14	DIÁRIAS - CIVIL			88.550,00		
3.3.90.14.01	DIARIAS - NO PAIS (DENTRO DO ESTADO)		66.200,00			
3.3.90.14.02	DIARIAS - NO PAIS (FORA DO ESTADO)		17.350,00			
3.3.90.14.03	DIARIAS - NO EXTERIOR		5.000,00			
3.3.90.36	OUTROS SERVIÇOS DE TERCEIROS - PESSOA FÍSICA			4.200,00		
3.3.90.36.06	SERVIÇOS TÉCNICOS PROFISSIONAIS		1.700,00			
3.3.90.36.27	SERVIÇO DE APOIO ADMINISTRATIVO, TÉCN		2.500,00			
4	DESPESAS DE CAPITAL					10.972,00
4.4	INVESTIMENTOS					10.972,00
4.4.90	APLICAÇÕES DIRETAS				10.972,00	
4.4.90.52	EQUIPAMENTOS E MATERIAL PERMANENTE			10.972,00		
4.4.90.52.08	APARELHOS, EQUIPAMENTOS, UTENSÍLIOS		6.750,00			
4.4.90.52.24	MOBILIÁRIO EM GERAL		4.222,00			



PREF. MUN. DE SÃO RAIMUNDO NONATO

Rua Dr. Barroso, 249

06772859/0001-03

PODER

2023

**ANEXO 02 - NATUREZA DA DESPESA POR UNIDADE
CONSOLIDADO - PERÍODO: 01/01/2023 ATÉ 31/12/2023**

Página 4

CODIGO	ESPECIFICACAO	DESDOBRO	ELEMENTO	MODALIDADE	GRUPO	CATEGORIA ECONOMICA
02	PODER EXECUTIVO					
02 03	SECRETARIA MUNICIPAL DE ADMINISTRAÇÃO E FINANÇAS					16.282.276,13
3	DESPESAS CORRENTES					13.504.015,18
3.1	PESSOAL E ENCARGOS SOCIAIS					3.630.907,27
3.1.90	APLICAÇÕES DIRETAS				3.630.907,27	
3.1.90.11	VENCIMENTOS E VANTAGENS FIXAS - PESSOAL CIVIL		1.632.249,35			
3.1.90.11.01	VENCIMENTOS E SALARIOS		1.572.408,77			
3.1.90.11.43	13 SALARIO		59.840,58			
3.1.90.13	OBRIGAÇÕES PATRONAIS				825.789,42	
3.1.90.13.01	FGTS		310.497,90			
3.1.90.13.02	CONTRIBUICOES PREVIDENCIARIAS - INSS		515.291,52			
3.1.90.91	SENTENÇAS JUDICIAIS				1.172.868,50	
3.1.90.91.01	PRECATORIOS - ATIVO CIVIL		466.066,13			
3.1.90.91.03	PRECATORIOS JUDICIAS		14.382,69			
3.1.90.91.04	SENTENÇAS JUDICIAIS - OUTRAS DESPESAS		462.324,68			
3.1.90.91.05	SENTENÇAS JUDICIAIS DE PEQUENO VALOR		84.482,39			
3.1.90.91.08	SENTENÇA JUDICIAL - ATIVO CIVIL		145.612,61			
3.3	OUTRAS DESPESAS CORRENTES					9.873.107,91
3.3.90	APLICAÇÕES DIRETAS				9.873.107,91	
3.3.90.14	DIÁRIAS - CIVIL				55.275,00	
3.3.90.14.01	DIARIAS - NO PAIS (DENTRO DO ESTADO)		45.000,00			
3.3.90.14.02	DIARIAS - NO PAIS (FORA DO ESTADO)		10.275,00			
3.3.90.30	MATERIAL DE CONSUMO				2.172.239,35	
3.3.90.30.01	COMBUSTÍVEIS E LUBRIFICANTES AUTOMOT		1.072.472,15			
3.3.90.30.07	GÊNEROS DE ALIMENTAÇÃO		331.480,93			
3.3.90.30.14	MATERIAL EDUCATIVO E ESPORTIVO		11.900,93			
3.3.90.30.16	MATERIAL DE EXPEDIENTE		65.994,48			
3.3.90.30.17	MATERIAL DE PROCESSAMENTO DE DADOS		1.785,42			
3.3.90.30.21	MATERIAL DE COPA E COZINHA		119.549,89			
3.3.90.30.22	MATERIAL DE LIMPEZA E PRODUÇÃO DE HIG		73.005,77			
3.3.90.30.23	MATERIAL DE UNIFORMES, TECIDOS E AVIAI		23.951,46			
3.3.90.30.24	MATERIAL PARA MANUTENÇÃO DE BENS IM		345.101,91			
3.3.90.30.25	MATERIAL PARA MANUTENÇÃO DE BENS MÓ		68.784,63			
3.3.90.30.30	MATERIAL PARA COMUNICAÇÕES		1.265,02			
3.3.90.30.31	SEMENTES, MUDAS DE PLANTAS E INSUMO:		1.490,00			
3.3.90.30.39	MATERIAL PARA MANUTENÇÃO DE VEÍCULO		46.695,70			
3.3.90.30.99	OUTROS MATERIAIS DE CONSUMO		8.761,06			
3.3.90.36	OUTROS SERVIÇOS DE TERCEIROS - PESSOA FÍSICA				759.171,90	
3.3.90.36.06	SERVIÇOS TÉCNICOS PROFISSIONAIS		299.897,90			
3.3.90.36.14	LOCAÇÃO DE IMÓVEIS		54.750,00			
3.3.90.36.15	LOCAÇÃO DE BENS MÓVEIS E INTANGÍVEIS		1.000,00			
3.3.90.36.19	MANUTENÇÃO E CONSERVAÇÃO DE BENS II		61.964,00			
3.3.90.36.22	SERVIÇOS DE LIMPEZA E CONSERVAÇÃO		3.610,00			
3.3.90.36.27	SERVIÇO DE APOIO ADMINISTRATIVO, TÉCN		333.350,00			
3.3.90.36.32	SERVIÇOS DE ASSISTENCIA SOCIAL		4.000,00			
3.3.90.36.99	OUTROS SERVICOS DE TERCEIROS - PESSC		600,00			
3.3.90.39	OUTROS SERVIÇOS DE TERCEIROS - PESSOA JURÍDICA				5.785.069,16	
3.3.90.39.05	SERVIÇOS TÉCNICOS PROFISSIONAIS		2.454.788,58			
3.3.90.39.10	LOCAÇÃO DE IMÓVEIS		8.000,00			
3.3.90.39.12	LOCAÇÃO DE MÁQUINAS E EQUIPAMENTOS		57.612,91			
3.3.90.39.13	LOCAÇÃO BENS MÓVEIS E OUTRAS NATURE		1.396.342,85			
3.3.90.39.14	MANUTENÇÃO E CONSERVAÇÃO DE BENS II		2.632,50			
3.3.90.39.15	MANUTENÇÃO E CONSERVAÇÃO DE MÁQUI		67.506,86			
3.3.90.39.16	MANUTENÇÃO E CONSERVAÇÃO DE VEÍCULO		53.902,70			
3.3.90.39.20	FESTIVIDADES E HOMENAGENS		163.205,00			
3.3.90.39.22	MULTAS INDEDUTÍVEIS		6.033,88			
3.3.90.39.23	JUROS		24,00			
3.3.90.39.27	FORNECIMENTO DE ALIMENTAÇÃO		91.413,20			
3.3.90.39.28	SERVIÇOS DE CARÁTER SECRETO OU RESE		0,00			
3.3.90.39.29	SERVIÇOS DE ENERGIA ELÉTRICA		649.296,80			
3.3.90.39.30	SERVIÇOS DE ÁGUA E ESGOTO		114.761,81			
3.3.90.39.33	SERVIÇOS DE COMUNICAÇÃO EM GERAL		242.899,10			
3.3.90.39.39	SERVIÇOS DE TELECOMUNICAÇÕES (EXCET		13.205,40			
3.3.90.39.44	SERVIÇOS GRÁFICOS		126.197,93			
3.3.90.39.45	SERVIÇOS JUDICIÁRIOS		92.186,00			
3.3.90.39.48	SEGUROS EM GERAL		2.546,30			
3.3.90.39.57	SERVIÇO DE APOIO ADMINISTRATIVO, TÉCN		6.250,00			
3.3.90.39.58	HOSPEDAGENS		73.171,95			
3.3.90.39.59	SERVIÇOS BANCÁRIOS		121.735,29			
3.3.90.39.68	SERVICOS DE PUBLICIDADE LEGAL		20.069,28			
3.3.90.39.70	SERVICOS DE PUBLICIDADE INSTITUCIONAL		5.138,00			
3.3.90.39.90	SERVICOS DE PUBLICIDADE		3.397,98			
3.3.90.39.99	OUTROS SERVICOS DE TERCEIROS - PESSC		12.270,84			

SÃO RAIMUNDO NONATO - PI

PRESTAÇÃO DE CONTAS
2023

**PREF. MUN. DE SÃO RAIMUNDO NONATO**

Rua Dr. Barroso, 249

06772859/0001-03

PODER

2023

**ANEXO 02 - NATUREZA DA DESPESA POR UNIDADE
CONSOLIDADO - PERÍODO: 01/01/2023 ATÉ 31/12/2023**

Página 5

CODIGO	ESPECIFICACAO	DESDOBRO	ELEMENTO	MODALIDADE	GRUPO	CATEGORIA ECONOMICA
02	PODER EXECUTIVO					
02 03	SECRETARIA MUNICIPAL DE ADMINISTRAÇÃO E FINANÇAS					16.282.275,13
3	DESPESAS CORRENTES					13.504.015,18
3.3	OUTRAS DESPESAS CORRENTES					9.873.107,91
3.3.90	APLICAÇÕES DIRETAS					9.873.107,91
3.3.90.40	SERVIÇOS DE TECNOLOGIA DA INFORMAÇÃO E COMU		6.109,00			
3.3.90.40.06	LOCAÇÃO DE SOFTWARES		6.109,00			
3.3.90.47	OBRIGAÇÕES TRIBUTÁRIAS E CONTRIBUTIVAS			559.878,14		
3.3.90.47.15	PIS/PASEP		559.878,14			
3.3.90.91	SENTENÇAS JUDICIAIS			535.365,36		
3.3.90.91.05	SENTENÇAS JUDICIAIS DE PEQUENO VALOR		1.536,16			
3.3.90.91.08	SENTENÇA JUDICIAL - ATIVO CIVIL		533.503,70			
3.3.90.91.10	SENTENÇA JUDICIAL - PENSIONISTA CIVIL		223,50			
4	DESPESAS DE CAPITAL					1.778.259,95
4.4	INVESTIMENTOS					168.979,32
4.4.90	APLICAÇÕES DIRETAS					168.979,32
4.4.90.30	MATERIAL DE CONSUMO		48.965,45			
4.4.90.30.24	MATERIAL PARA MANUTENÇÃO DE BENS IM		48.965,45			
4.4.90.36	OUTROS SERVIÇOS DE TERCEIROS - PESSOA FÍSICA			14.430,00		
4.4.90.36.27	SERVIÇO DE APOIO ADMINISTRATIVO, TÉCN			14.430,00		
4.4.90.51	OBRAS E INSTALAÇÕES			75.277,01		
4.4.90.51.91	OBRAS EM ANDAMENTO		75.277,01			
4.4.90.52	EQUIPAMENTOS E MATERIAL PERMANENTE			30.308,86		
4.4.90.52.18	MÁQUINAS, UTENSÍLIOS E EQUIPAMENTOS I		7.676,00			
4.4.90.52.19	EQUIPAMENTOS DE PROCESSAMENTO DE I		15.248,86			
4.4.90.52.20	MÁQUINAS, INSTALAÇÕES E UTENSÍLIOS DE		7.382,00			
4.6	AMORTIZAÇÃO DA DÍVIDA					1.609.280,63
4.6.90	APLICAÇÕES DIRETAS					1.609.280,63
4.6.90.71	PRINCIPAL DA DÍVIDA CONTRATUAL RESGATADO			1.609.280,63		
4.6.90.71.01	AMORTIZAÇÃO DA DÍVIDA CONTRATUAL		1.609.280,63			





PREF. MUN. DE SÃO RAIMUNDO NONATO

Rua Dr. Barroso, 249

06772859/0001-03

PODER

2023

**ANEXO 02 - NATUREZA DA DESPESA POR UNIDADE
CONSOLIDADO - PERÍODO: 01/01/2023 ATÉ 31/12/2023**

Página 6

CODIGO	ESPECIFICACAO	DESDOBRO	ELEMENTO	MODALIDADE	GRUPO	CATEGORIA ECONOMICA
02	PODER EXECUTIVO					
02 04	OUVIDORIA GERAL DO MUNICIPIO					53.854,84
3	DESPESAS CORRENTES					53.854,84
3.1	PESSOAL E ENCARGOS SOCIAIS					53.854,84
3.1.90	APLICAÇÕES DIRETAS				53.854,84	
3.1.90.11	VENCIMENTOS E VANTAGENS FIXAS - PESSOAL CIVIL				53.854,84	
3.1.90.11.01	VENCIMENTOS E SALARIOS		53.854,84			

[Handwritten signature]



PREF. MUN. DE SÃO RAIMUNDO NONATO

Rua Dr. Barroso, 249

06772859/0001-03

PODER

2023

**ANEXO 02 - NATUREZA DA DESPESA POR UNIDADE
CONSOLIDADO - PERÍODO: 01/01/2023 ATÉ 31/12/2023**

Página 7

CODIGO	ESPECIFICACAO	DESDOBRO	ELEMENTO	MODALIDADE	GRUPO	CATEGORIA ECONOMICA
02	PODER EXECUTIVO					
02 05	SECRETARIA MUNICIPAL DE AGRICULTURA E ABASTECIMENT					3.145.564,40
3	DESPESAS CORRENTES					3.145.564,40
3.1	PESSOAL E ENCARGOS SOCIAIS					340.106,75
3.1.90	APLICAÇÕES DIRETAS				340.106,75	
3.1.90.11	VENCIMENTOS E VANTAGENS FIXAS - PESSOAL CIVIL				340.106,75	
3.1.90.11.01	VENCIMENTOS E SALARIOS		326.425,81			
3.1.90.11.43	13 SALARIO		13.680,94			
3.3	OUTRAS DESPESAS CORRENTES					2.805.457,65
3.3.90	APLICAÇÕES DIRETAS				2.805.457,65	
3.3.90.14	DIÁRIAS - CIVIL				6.350,00	
3.3.90.14.01	DIARIAS - NO PAIS (DENTRO DO ESTADO)		4.250,00			
3.3.90.14.02	DIARIAS - NO PAIS (FORA DO ESTADO)		2.100,00			
3.3.90.30	MATERIAL DE CONSUMO				1.694.346,55	
3.3.90.30.01	COMBUSTÍVEIS E LUBRIFICANTES AUTOMOT		458.890,67			
3.3.90.30.07	GÊNEROS DE ALIMENTAÇÃO		14.050,30			
3.3.90.30.21	MATERIAL DE COPA E COZINHA		2.649,00			
3.3.90.30.23	MATERIAL DE UNIFORMES, TECIDOS E AVIAI		510,00			
3.3.90.30.24	MATERIAL PARA MANUTENÇÃO DE BENS IM		776.554,96			
3.3.90.30.25	MATERIAL PARA MANUTENÇÃO DE BENS M		23.244,50			
3.3.90.30.30	MATERIAL PARA COMUNICAÇÕES		4.013,20			
3.3.90.30.39	MATERIAL PARA MANUTENÇÃO DE VEÍCULC		232.844,92			
3.3.90.30.99	OUTROS MATERIAIS DE CONSUMO		181.589,00			
3.3.90.36	OUTROS SERVIÇOS DE TERCEIROS - PESSOA FÍSICA				611.962,00	
3.3.90.36.06	SERVIÇOS TÉCNICOS PROFISSIONAIS		209.978,00			
3.3.90.36.17	MANUTENÇÃO E CONSERVAÇÃO DE VEÍCUL		957,00			
3.3.90.36.19	MANUTENÇÃO E CONSERVAÇÃO DE BENS II		23.652,00			
3.3.90.36.22	SERVIÇOS DE LIMPEZA E CONSERVAÇÃO		17.712,00			
3.3.90.36.27	SERVIÇO DE APOIO ADMINISTRATIVO, TÉCN		358.163,00			
3.3.90.36.99	OUTROS SERVIÇOS DE TERCEIROS - PESSC		1.500,00			
3.3.90.39	OUTROS SERVIÇOS DE TERCEIROS - PESSOA JURÍDIC				492.789,10	
3.3.90.39.05	SERVIÇOS TÉCNICOS PROFISSIONAIS		325.189,00			
3.3.90.39.13	LOCAÇÃO BENS MÓVEIS E OUTRAS NATURE		1.244,00			
3.3.90.39.16	MANUTENÇÃO E CONSERVAÇÃO DE VEÍCUL		157.856,10			
3.3.90.39.27	FORNECIMENTO DE ALIMENTAÇÃO		7.050,00			
3.3.90.39.99	OUTROS SERVIÇOS DE TERCEIROS - PESSC		1.380,00			

[Handwritten signature]



PREF. MUN. DE SÃO RAIMUNDO NONATO
Rua Dr. Barroso, 249
06772859/0001-03 PODER 2023
ANEXO 02 - NATUREZA DA DESPESA POR UNIDADE
CONSOLIDADO - PERÍODO: 01/01/2023 ATÉ 31/12/2023

Página 8

CODIGO	ESPECIFICACAO	DESDOBRO	ELEMENTO	MODALIDADE	GRUPO	CATEGORIA ECONOMICA
02	PODER EXECUTIVO					
02 06	SECRETARIA MUNICIPAL DE EDUCAÇÃO, ESPORTES E LAZER					75.642.708,50
3	DESPESAS CORRENTES					69.696.563,71
3.1	PESSOAL E ENCARGOS SOCIAIS				52.043.322,17	
3.1.90	APLICAÇÕES DIRETAS				52.043.322,17	
3.1.90.11	VENCIMENTOS E VANTAGENS FIXAS - PESSOAL CIVIL		46.684.920,89			
3.1.90.11.01	VENCIMENTOS E SALARIOS		40.094.244,22			
3.1.90.11.43	13 SALARIO		3.279.273,86			
3.1.90.11.51	OUTROS ADICIONAIS, VANTAGENS, GRATIFI		3.311.402,91			
3.1.90.13	OBRIGAÇÕES PATRONAIS		5.130.645,89			
3.1.90.13.02	CONTRIBUICOES PREVIDENCIARIAS - INSS		5.130.645,89			
3.1.90.91	SENTENÇAS JUDICIAIS		227.755,29			
3.1.90.91.04	SENTENÇAS JUDICIAIS - OUTRAS DESPESA		227.311,69			
3.1.90.91.05	SENTENÇAS JUDICIAIS DE PEQUENO VALOR		443,60			
3.3	OUTRAS DESPESAS CORRENTES				17.653.241,54	
3.3.90	APLICAÇÕES DIRETAS				17.653.241,54	
3.3.90.14	DIÁRIAS - CIVIL		164.260,00			
3.3.90.14.01	DIARIAS - NO PAIS (DENTRO DO ESTADO)		105.760,00			
3.3.90.14.02	DIARIAS - NO PAIS (FORA DO ESTADO)		58.500,00			
3.3.90.30	MATERIAL DE CONSUMO		9.902.238,10			
3.3.90.30.01	COMBUSTÍVEIS E LUBRIFICANTES AUTOMOT		1.017.420,31			
3.3.90.30.07	GÊNEROS DE ALIMENTAÇÃO		3.884.933,11			
3.3.90.30.09	MATERIAL FARMACOLOGICO		0,00			
3.3.90.30.14	MATERIAL EDUCATIVO E ESPORTIVO		1.089.139,25			
3.3.90.30.16	MATERIAL DE EXPEDIENTE		840.424,61			
3.3.90.30.17	MATERIAL DE PROCESSAMENTO DE DADOS		2.742,92			
3.3.90.30.21	MATERIAL DE COPA E COZINHA		209.961,31			
3.3.90.30.22	MATERIAL DE LIMPEZA E PRODUÇÃO DE HIG		961.084,06			
3.3.90.30.23	MATERIAL DE UNIFORMES, TECIDOS E AVIAI		214.155,60			
3.3.90.30.24	MATERIAL PARA MANUTENÇÃO DE BENS IM		930.089,97			
3.3.90.30.39	MATERIAL PARA MANUTENÇÃO DE VEÍCULO		505.683,48			
3.3.90.30.42	FERRAMENTAS		1.468,00			
3.3.90.30.60	MATERIAL DIDÁTICO		193.420,00			
3.3.90.30.99	OUTROS MATERIAIS DE CONSUMO		41.714,48			
3.3.90.36	OUTROS SERVIÇOS DE TERCEIROS - PESSOA FÍSICA		1.882.600,47			
3.3.90.36.06	SERVIÇOS TÉCNICOS PROFISSIONAIS		1.143.152,95			
3.3.90.36.07	ESTAGIÁRIOS		0,00			
3.3.90.36.14	LOCAÇÃO DE IMÓVEIS		236.942,32			
3.3.90.36.15	LOCAÇÃO DE BENS MÓVEIS E INTANGÍVEIS		16.995,00			
3.3.90.36.17	MANUTENÇÃO E CONSERVAÇÃO DE VEÍCULO		9.720,00			
3.3.90.36.19	MANUTENÇÃO E CONSERVAÇÃO DE BENS II		22.889,20			
3.3.90.36.20	FORNECIMENTO DE ALIMENTAÇÃO		23.177,50			
3.3.90.36.22	SERVIÇOS DE LIMPEZA E CONSERVAÇÃO		13.475,00			
3.3.90.36.27	SERVIÇO DE APOIO ADMINISTRATIVO, TÉCN		414.248,50			
3.3.90.36.99	OUTROS SERVIÇOS DE TERCEIROS - PESSC		2.000,00			
3.3.90.39	OUTROS SERVIÇOS DE TERCEIROS - PESSOA JURÍDICA		5.704.142,97			
3.3.90.39.05	SERVIÇOS TÉCNICOS PROFISSIONAIS		1.262.389,82			
3.3.90.39.06	CAPATAZIA, ESTIVA E PESAGEM		3.600,00			
3.3.90.39.12	LOCAÇÃO DE MÁQUINAS E EQUIPAMENTOS		35.901,90			
3.3.90.39.13	LOCAÇÃO BENS MÓVEIS E OUTRAS NATURE		3.328.480,59			
3.3.90.39.14	MANUTENÇÃO E CONSERVAÇÃO DE BENS II		53.178,06			
3.3.90.39.15	MANUTENÇÃO E CONSERVAÇÃO DE MÁQUIN		111.267,07			
3.3.90.39.16	MANUTENÇÃO E CONSERVAÇÃO DE VEÍCULO		133.739,48			
3.3.90.39.17	MANUTENÇÃO E CONSERVAÇÃO DE BENS A		2.689,30			
3.3.90.39.21	MULTAS DEDUTÍVEIS		34.386,64			
3.3.90.39.23	JUROS		18.935,08			
3.3.90.39.27	FORNECIMENTO DE ALIMENTAÇÃO		109.305,30			
3.3.90.39.29	SERVIÇOS DE ENERGIA ELÉTRICA		132.920,58			
3.3.90.39.30	SERVIÇOS DE ÁGUA E ESGOTO		89.710,07			
3.3.90.39.33	SERVIÇOS DE COMUNICAÇÃO EM GERAL		27.244,10			
3.3.90.39.34	SERVIÇO DE SELEÇÃO E TREINAMENTO		2.600,00			
3.3.90.39.39	SERVIÇOS DE TELECOMUNICAÇÕES (EXCE		111.111,92			
3.3.90.39.44	SERVIÇOS GRÁFICOS		121.162,48			
3.3.90.39.58	HOSPEDAGENS		5.933,74			
3.3.90.39.59	SERVIÇOS BANCÁRIOS		1.167,00			
3.3.90.39.99	OUTROS SERVICOS DE TERCEIROS - PESSC		118.219,84			
4	DESPESAS DE CAPITAL					5.946.144,79
4.4	INVESTIMENTOS				5.946.144,79	
4.4.90	APLICAÇÕES DIRETAS				5.946.144,79	
4.4.90.30	MATERIAL DE CONSUMO		5.380,00			
4.4.90.30.99	OUTROS MATERIAIS DE CONSUMO		5.380,00			
4.4.90.51	OBRAS E INSTALAÇÕES		4.781.143,49			
	OBRAS EM ANDAMENTO					



PREF. MUN. DE SÃO RAIMUNDO NONATO
Rua Dr. Barroso, 249
06772859/0001-03 PODER 2023
ANEXO 02 - NATUREZA DA DESPESA POR UNIDADE
CONSOLIDADO - PERÍODO: 01/01/2023 ATÉ 31/12/2023

Página 9

CODIGO	ESPECIFICACAO	DESDOBRO	ELEMENTO	MODALIDADE	GRUPO	CATEGORIA ECONOMICA
02	PODER EXECUTIVO					
02 06	SECRETARIA MUNICIPAL DE EDUCAÇÃO, ESPORTES E LAZER					75.642.708,50
4	DESPESAS DE CAPITAL					5.946.144,79
4.4	INVESTIMENTOS				5.946.144,79	
4.4.90	APLICAÇÕES DIRETAS				5.946.144,79	
4.4.90.51	OBRAS E INSTALAÇÕES		4.781.143,49			
4.4.90.51.91	EQUIPAMENTOS E MATERIAL PERMANENTE		1.159.621,30			
4.4.90.52.14	MÁQUINAS E EQUIPAMENTOS DE NATUREZ		5.759,20			
4.4.90.52.17	EQUIPAMENTOS PARA ÁUDIO, VÍDEO E FOTO		27.580,10			
4.4.90.52.24	MOBILIÁRIO EM GERAL		1.126.282,00			

SÃO RAIMUNDO NONATO - PI

PRESTAÇÃO DE CONTAS
2023



PREF. MUN. DE SÃO RAIMUNDO NONATO

Rua Dr. Barroso, 249

06772859/0001-03

PODER

2023

**ANEXO 02 - NATUREZA DA DESPESA POR UNIDADE
CONSOLIDADO - PERÍODO: 01/01/2023 ATÉ 31/12/2023**

Página 10

CODIGO	ESPECIFICACAO	DESDOBRO	ELEMENTO	MODALIDADE	GRUPO	CATEGORIA ECONOMICA
02	PODER EXECUTIVO					
02 07	SECRETARIA MUNICIPAL DE SAÚDE					32.299.130,74
3	DESPESAS CORRENTES					30.694.388,26
3.1	PESSOAL E ENCARGOS SOCIAIS					18.482.888,40
3.1.90	APLICAÇÕES DIRETAS					18.482.888,40
3.1.90.11	VENCIMENTOS E VANTAGENS FIXAS - PESSOAL CIVIL		16.010.258,04			
3.1.90.11.01	VENCIMENTOS E SALARIOS		14.664.725,21			
3.1.90.11.33	GRATIFICACAO POR EXERCICIO DE FUNCOE		204.021,70			
3.1.90.11.43	13 SALARIO		1.141.511,13			
3.1.90.13	OBRIGAÇÕES PATRONAIS		1.577.151,27			
3.1.90.13.01	FGTS		151.504,27			
3.1.90.13.02	CONTRIBUICOES PREVIDENCIARIAS - INSS		1.425.647,00			
3.1.90.16	OUTRAS DESPESAS VARIÁVEIS - PESSOAL CIVIL		199.379,46			
3.1.90.16.36	ADICIONAL POR PLANTAO HOSPITALAR		120.015,90			
3.1.90.16.44	SERVICOS EXTRAORDINARIOS		79.363,56			
3.1.90.91	SENTENÇAS JUDICIAIS		696.099,83			
3.1.90.91.05	SENTENÇAS JUDICIAIS DE PEQUENO VALOF		5.084,40			
3.1.90.91.08	SENTENÇA JUDICIAL - ATIVO CIVIL		691.015,23			
3.3	OUTRAS DESPESAS CORRENTES					12.211.499,86
3.3.90	APLICAÇÕES DIRETAS					12.211.499,86
3.3.90.14	DIÁRIAS - CIVIL		56.520,00			
3.3.90.14.01	DIARIAS - NO PAIS (DENTRO DO ESTADO)		56.520,00			
3.3.90.30	MATERIAL DE CONSUMO		5.099.414,44			
3.3.90.30.01	COMBUSTÍVEIS E LUBRIFICANTES AUTOMOT		656.381,20			
3.3.90.30.04	GÁS ENGARRAFADO		10.436,56			
3.3.90.30.07	GÊNEROS DE ALIMENTAÇÃO		299.509,06			
3.3.90.30.09	MATERIAL FARMACOLOGICO		1.887.256,41			
3.3.90.30.10	MATERIAL ODONTOLOGICO		273.237,70			
3.3.90.30.16	MATERIAL DE EXPEDIENTE		123.849,19			
3.3.90.30.17	MATERIAL DE PROCESSAMENTO DE DADOS		11.228,98			
3.3.90.30.20	MATERIAL DE CAMA, MESA E BANHO		620,19			
3.3.90.30.21	MATERIAL DE COPA E COZINHA		54.949,37			
3.3.90.30.22	MATERIAL DE LIMPEZA E PRODUÇÃO DE HIC		285.646,77			
3.3.90.30.23	MATERIAL DE UNIFORMES, TECIDOS E AVIAI		101.027,50			
3.3.90.30.24	MATERIAL PARA MANUTENÇÃO DE BENS IM		205.688,55			
3.3.90.30.25	MATERIAL PARA MANUTENÇÃO DE BENS MC		3.786,32			
3.3.90.30.26	MATERIAL ELÉTRICO E ELETRÔNICO		2.343,65			
3.3.90.30.28	MATERIAL DE PROTEÇÃO E SEGURANÇA		12.131,25			
3.3.90.30.29	MATERIAL PARA ÁUDIO, VÍDEO E FOTO		0,00			
3.3.90.30.35	MATERIAL LABORATORIAL		23.898,54			
3.3.90.30.36	MATERIAL HOSPITALAR		909.262,85			
3.3.90.30.39	MATERIAL PARA MANUTENÇÃO DE VEÍCULC		196.244,33			
3.3.90.30.99	OUTROS MATERIAIS DE CONSUMO		41.916,02			
3.3.90.36	OUTROS SERVIÇOS DE TERCEIROS - PESSOA FÍSICA		5.136.135,46			
3.3.90.36.01	CONDOMÍNIOS		5.486,36			
3.3.90.36.06	SERVIÇOS TÉCNICOS PROFISSIONAIS		1.894.136,44			
3.3.90.36.14	LOCAÇÃO DE IMÓVEIS		69.500,00			
3.3.90.36.17	MANUTENÇÃO E CONSERVAÇÃO DE VEÍCUL		1.285,00			
3.3.90.36.19	MANUTENÇÃO E CONSERVAÇÃO DE BENS II		30.504,00			
3.3.90.36.22	SERVIÇOS DE LIMPEZA E CONSERVAÇÃO		5.962,00			
3.3.90.36.27	SERVIÇO DE APOIO ADMINISTRATIVO, TÉCN		1.139.251,20			
3.3.90.36.30	SERVICOS MEDICOS E ODONTOLOGICOS		1.971.270,46			
3.3.90.36.32	SERVICOS DE ASSISTENCIA SOCIAL		16.100,00			
3.3.90.36.37	JUROS		1.320,00			
3.3.90.36.99	OUTROS SERVICOS DE TERCEIROS - PESSC		1.320,00			
3.3.90.39	OUTROS SERVIÇOS DE TERCEIROS - PESSOA JURÍDICA		1.919.429,96			
3.3.90.39.05	SERVIÇOS TÉCNICOS PROFISSIONAIS		809.746,94			
3.3.90.39.12	LOCAÇÃO DE MÁQUINAS E EQUIPAMENTOS		10.955,76			
3.3.90.39.13	LOCAÇÃO BENS MÓVEIS E OUTRAS NATURE		77.690,18			
3.3.90.39.14	MANUTENÇÃO E CONSERVAÇÃO DE BENS II		1.189,00			
3.3.90.39.15	MANUTENÇÃO E CONSERVAÇÃO DE MÁQUI		65.962,92			
3.3.90.39.16	MANUTENÇÃO E CONSERVAÇÃO DE VEÍCUL		88.195,73			
3.3.90.39.17	MANUTENÇÃO E CONSERVAÇÃO DE BENS A		12.503,31			
3.3.90.39.21	MULTAS DEDUTÍVEIS		50,54			
3.3.90.39.23	JUROS		374,37			
3.3.90.39.27	FORNECIMENTO DE ALIMENTAÇÃO		129.002,40			
3.3.90.39.29	SERVICOS DE ENERGIA ELÉTRICA		269.985,69			
3.3.90.39.30	SERVICOS DE ÁGUA E ESGOTO		40.217,93			
3.3.90.39.33	SERVICOS DE COMUNICAÇÃO EM GERAL		39.202,87			
3.3.90.39.39	SERVICOS DE TELECOMUNICAÇÕES (EXCET		17.708,59			
3.3.90.39.44	SERVICOS GRÁFICOS		251.709,40			
3.3.90.39.45	SERVICOS JUDICIÁRIOS		11,50			
3.3.90.39.48	SEGUROS EM GERAL		42.261,35			

SÃO RAIMUNDO NONATO - PI

PRESTAÇÃO DE CONTAS
2023

**PREF. MUN. DE SÃO RAIMUNDO NONATO**

Rua Dr. Barroso, 249

06772859/0001-03

PODER

2023

ANEXO 02 - NATUREZA DA DESPESA POR UNIDADE**CONSOLIDADO - PERÍODO: 01/01/2023 ATÉ 31/12/2023**

Página 11

CODIGO	ESPECIFICACAO	DESDOBRO	ELEMENTO	MODALIDADE	GRUPO	CATEGORIA ECONOMICA
02	PODER EXECUTIVO					
02 07	SECRETARIA MUNICIPAL DE SAÚDE					32.299.130,74
3	DESPESAS CORRENTES					30.694.388,26
3.3	OUTRAS DESPESAS CORRENTES					12.211.499,86
3.3.90	APLICAÇÕES DIRETAS					12.211.499,86
3.3.90.39	OUTROS SERVIÇOS DE TERCEIROS - PESSOA JURÍDICA					1.919.429,96
3.3.90.39.58	HOSPEDAGENS					10.331,00
3.3.90.39.59	SERVIÇOS BANCÁRIOS					32.624,48
3.3.90.39.90	SERVIÇOS DE PUBLICIDADE					5.200,00
3.3.90.39.99	OUTROS SERVIÇOS DE TERCEIROS - PESSOA FÍSICA					13.620,00
3.3.90.48	OUTROS AUXÍLIOS FINANCEIROS A PESSOAS FÍSICAS					0,00
3.3.90.48.90	AUXÍLIO FINANCEIRO TEMPORÁRIO					0,00
4	DESPESAS DE CAPITAL					1.604.742,48
4.4	INVESTIMENTOS					1.604.742,48
4.4.90	APLICAÇÕES DIRETAS					1.604.742,48
4.4.90.51	OBRAS E INSTALAÇÕES					894.446,01
4.4.90.51.80	ESTUDOS E PROJETOS					8.749,23
4.4.90.51.91	OBRAS EM ANDAMENTO					885.696,78
4.4.90.52	EQUIPAMENTOS E MATERIAL PERMANENTE					710.296,47
4.4.90.52.03	APARELHOS E EQUIPAMENTOS DE COMUM					9.198,20
4.4.90.52.08	APARELHOS, EQUIPAMENTOS, UTENSÍLIOS					193.276,92
4.4.90.52.12	EQUIPAMENTO DE PROTEÇÃO, SEGURANÇA					93.460,00
4.4.90.52.14	MÁQUINAS E EQUIPAMENTOS DE NATUREZA					44.565,00
4.4.90.52.15	MÁQUINAS E EQUIPAMENTOS ENERGÉTICO					134.000,00
4.4.90.52.16	MÁQUINAS E EQUIPAMENTOS GRÁFICOS					20.479,35
4.4.90.52.18	MÁQUINAS, UTENSÍLIOS E EQUIPAMENTOS					99.290,00
4.4.90.52.19	EQUIPAMENTOS DE PROCESSAMENTO DE D					22.883,00
4.4.90.52.22	EQUIPAMENTOS E UTENSÍLIOS HIDRÁULICO					0,00
4.4.90.52.24	MOBILIÁRIO EM GERAL					93.144,00






PREF. MUN. DE SÃO RAIMUNDO NONATO

Rua Dr. Barroso, 249

06772859/0001-03

PODER

2023

**ANEXO 02 - NATUREZA DA DESPESA POR UNIDADE
CONSOLIDADO - PERÍODO: 01/01/2023 ATÉ 31/12/2023**

Página 12

CODIGO	ESPECIFICACAO	DESDOBRO	ELEMENTO	MODALIDADE	GRUPO	CATEGORIA ECONOMICA
02	PODER EXECUTIVO					
02 08	SECRETARIA MUNICIPAL DE TRABALHO E ASSISTÊNCIA SOC					6.069.282,62
3	DESPESAS CORRENTES					5.953.984,48
3.1	PESSOAL E ENCARGOS SOCIAIS					729.847,37
3.1.90	APLICAÇÕES DIRETAS				729.847,37	
3.1.90.11	VENCIMENTOS E VANTAGENS FIXAS - PESSOAL CIVIL		726.393,43			
3.1.90.11.01	VENCIMENTOS E SALARIOS		696.551,67			
3.1.90.11.43	13 SALARIO		29.841,76			
3.1.90.91	SENTENÇAS JUDICIAIS			3.453,94		
3.1.90.91.04	SENTENÇAS JUDICIAIS - OUTRAS DESPESA		1.041,44			
3.1.90.91.05	SENTENÇAS JUDICIAIS DE PEQUENO VALOR		2.412,50			
3.3	OUTRAS DESPESAS CORRENTES					5.224.137,11
3.3.90	APLICAÇÕES DIRETAS				5.224.137,11	
3.3.90.14	DIÁRIAS - CIVIL		30.385,00			
3.3.90.14.01	DIARIAS - NO PAIS (DENTRO DO ESTADO)		30.125,00			
3.3.90.14.02	DIARIAS - NO PAIS (FORA DO ESTADO)		260,00			
3.3.90.30	MATERIAL DE CONSUMO		1.753.473,20			
3.3.90.30.01	COMBUSTÍVEIS E LUBRIFICANTES AUTOMO		180.183,69			
3.3.90.30.07	GÊNEROS DE ALIMENTAÇÃO		1.037.190,89			
3.3.90.30.14	MATERIAL EDUCATIVO E ESPORTIVO		11.645,31			
3.3.90.30.15	MATERIAL PARA FESTIVIDADES E HOMENAC		661,50			
3.3.90.30.16	MATERIAL DE EXPEDIENTE		106.739,51			
3.3.90.30.20	MATERIAL DE CAMA, MESA E BANHO		8.350,12			
3.3.90.30.21	MATERIAL DE COPA E COZINHA		40.495,45			
3.3.90.30.22	MATERIAL DE LIMPEZA E PRODUÇÃO DE HIG		132.266,23			
3.3.90.30.23	MATERIAL DE UNIFORMES, TECIDOS E AVIAI		86.965,16			
3.3.90.30.24	MATERIAL PARA MANUTENÇÃO DE BENS IM		119.731,23			
3.3.90.30.25	MATERIAL PARA MANUTENÇÃO DE BENS MÓ		725,00			
3.3.90.30.27	MATERIAL DE MANOBRA E PATRULHAMENT		1.320,00			
3.3.90.30.29	MATERIAL PARA ÁUDIO, VÍDEO E FOTO		1.222,00			
3.3.90.30.39	MATERIAL PARA MANUTENÇÃO DE VEÍCULC		3.060,70			
3.3.90.30.99	OUTROS MATERIAIS DE CONSUMO		22.856,41			
3.3.90.36	OUTROS SERVIÇOS DE TERCEIROS - PESSOA FÍSICA		1.493.588,00			
3.3.90.36.01	CONDOMÍNIOS		5.640,00			
3.3.90.36.06	SERVIÇOS TÉCNICOS PROFISSIONAIS		594.210,00			
3.3.90.36.14	LOCAÇÃO DE IMÓVEIS		258.810,00			
3.3.90.36.15	LOCAÇÃO DE BENS MÓVEIS E INTANGÍVEIS		1.950,00			
3.3.90.36.19	MANUTENÇÃO E CONSERVAÇÃO DE BENS II		11.210,00			
3.3.90.36.27	SERVIÇO DE APOIO ADMINISTRATIVO, TÉCN		573.948,00			
3.3.90.36.32	SERVIÇOS DE ASSISTENCIA SOCIAL		35.640,00			
3.3.90.36.47	APRESENTACOES ARTISTICAS E CULTURAI		1.000,00			
3.3.90.36.48	SERVICOS DE PUBLICIDADE LEGAL		1.220,00			
3.3.90.36.99	OUTROS SERVIÇOS DE TERCEIROS - PESSC		9.960,00			
3.3.90.39	OUTROS SERVIÇOS DE TERCEIROS - PESSOA JURÍDIC		1.824.220,91			
3.3.90.39.05	SERVIÇOS TÉCNICOS PROFISSIONAIS		136.335,23			
3.3.90.39.06	CAPATAZIA, ESTIVA E PESAGEM		1.800,00			
3.3.90.39.10	LOCAÇÃO DE IMÓVEIS		800,00			
3.3.90.39.12	LOCAÇÃO DE MÁQUINAS E EQUIPAMENTOS		24.243,43			
3.3.90.39.13	LOCAÇÃO BENS MÓVEIS E OUTRAS NATURE		1.242.494,12			
3.3.90.39.14	MANUTENÇÃO E CONSERVAÇÃO DE BENS II		4.879,00			
3.3.90.39.15	MANUTENÇÃO E CONSERVAÇÃO DE MÁQUII		44.079,11			
3.3.90.39.16	MANUTENÇÃO E CONSERVAÇÃO DE VEÍCUL		4.977,10			
3.3.90.39.17	MANUTENÇÃO E CONSERVAÇÃO DE BENS M		2.301,40			
3.3.90.39.20	FESTIVIDADES E HOMENAGENS		4.562,00			
3.3.90.39.27	FORNECIMENTO DE ALIMENTAÇÃO		73.680,20			
3.3.90.39.29	SERVIÇOS DE ENERGIA ELÉTRICA		31.543,81			
3.3.90.39.30	SERVIÇOS DE ÁGUA E ESGOTO		11.772,93			
3.3.90.39.33	SERVIÇOS DE COMUNICAÇÃO EM GERAL		7.190,86			
3.3.90.39.39	SERVIÇOS DE TELECOMUNICAÇÕES (EXCEP		3.357,60			
3.3.90.39.44	SERVIÇOS GRÁFICOS		165.128,00			
3.3.90.39.46	SERVIÇOS FUNERÁRIOS		46.361,62			
3.3.90.39.58	HOSPEDAGENS		8.179,00			
3.3.90.39.59	SERVIÇOS BANCÁRIOS		10.425,50			
3.3.90.48	OUTROS AUXÍLIOS FINANCEIROS A PESSOAS FÍSICAS		122.470,00			
3.3.90.48.90	AUXILIO FINANCEIRO TEMPORÁRIO		119.570,00			
3.3.90.48.99	DEMAIS AUXÍLIOS FINANCEIROS A PESSOAS		2.900,00			
4	DESPESAS DE CAPITAL					105.298,04
4.4	INVESTIMENTOS					105.298,04
4.4.90	APLICAÇÕES DIRETAS				105.298,04	
4.4.90.30	MATERIAL DE CONSUMO		64.116,78			
4.4.90.30.01	COMBUSTÍVEIS E LUBRIFICANTES AUTOMO		22.556,01			
4.4.90.30.07	GÊNEROS DE ALIMENTAÇÃO		5.420,67			
	MATERIAL DE EXPEDIENTE					

SÃO RAIMUNDO NONATO - PI

PRESTAÇÃO DE CONTAS
2023


PREF. MUN. DE SÃO RAIMUNDO NONATO

Rua Dr. Barroso, 249

06772859/0001-03

PODER

2023

ANEXO 02 - NATUREZA DA DESPESA POR UNIDADE
CONSOLIDADO - PERÍODO: 01/01/2023 ATÉ 31/12/2023

Página 13

CODIGO	ESPECIFICACAO	DESDOBRO	ELEMENTO	MODALIDADE	GRUPO	CATEGORIA ECONOMICA
02	PODER EXECUTIVO					
02 08	SECRETARIA MUNICIPAL DE TRABALHO E ASSISTÊNCIA SOC					6.069.282,52
4	DESPESAS DE CAPITAL					105.298,04
4.4	INVESTIMENTOS					105.298,04
4.4.90	APLICAÇÕES DIRETAS					105.298,04
4.4.90.30	MATERIAL DE CONSUMO					64.116,78
4.4.90.30.16			8.996,80			
4.4.90.30.21	MATERIAL DE COPA E COZINHA		7.234,70			
4.4.90.30.22	MATERIAL DE LIMPEZA E PRODUÇÃO DE HIG		11.003,10			
4.4.90.30.24	MATERIAL PARA MANUTENÇÃO DE BENS IM		8.905,50			
4.4.90.36	OUTROS SERVIÇOS DE TERCEIROS - PESSOA FÍSICA			19.788,00		
4.4.90.36.06	SERVIÇOS TÉCNICOS PROFISSIONAIS		17.866,00			
4.4.90.36.14	LOCAÇÃO DE IMÓVEIS		422,00			
4.4.90.36.32	SERVIÇOS DE ASSISTENCIA SOCIAL		1.500,00			
4.4.90.36.47	APRESENTACOES ARTISTICAS E CULTURAI		0,00			
4.4.90.52	EQUIPAMENTOS E MATERIAL PERMANENTE			21.393,28		
4.4.90.52.14	MÁQUINAS E EQUIPAMENTOS DE NATUREZ/		3.721,00			
4.4.90.52.19	EQUIPAMENTOS DE PROCESSAMENTO DE C		1.800,26			
4.4.90.52.24	MOBILIÁRIO EM GERAL		15.872,00			


PREF. MUN. DE SÃO RAIMUNDO NONATO

Rua Dr. Barroso, 249

06772859/0001-03

PODER

2023

ANEXO 02 - NATUREZA DA DESPESA POR UNIDADE
CONSOLIDADO - PERÍODO: 01/01/2023 ATÉ 31/12/2023

Página 14

CODIGO	ESPECIFICACAO	DESDOBRO	ELEMENTO	MODALIDADE	GRUPO	CATEGORIA ECONOMICA
02	PODER EXECUTIVO					
02 09	SECRETARIA MUNICIPAL DE INFRA-ESTRUTURA					14.668.144,80
3	DESPESAS CORRENTES					11.740.299,07
3.1	PESSOAL E ENCARGOS SOCIAIS					2.169.732,67
3.1.90	APLICAÇÕES DIRETAS					2.169.732,67
3.1.90.11	VENCIMENTOS E VANTAGENS FIXAS - PESSOAL CIVIL					2.169.732,67
3.1.90.11.01	VENCIMENTOS E SALARIOS		2.025.191,61			
3.1.90.11.43	13 SALARIO		144.541,06			
3.3	OUTRAS DESPESAS CORRENTES					9.570.566,40
3.3.90	APLICAÇÕES DIRETAS					9.570.566,40
3.3.90.14	DIÁRIAS - CIVIL					2.000,00
3.3.90.14.01	DIÁRIAS - NO PAIS (DENTRO DO ESTADO)		2.000,00			
3.3.90.30	MATERIAL DE CONSUMO					1.658.281,98
3.3.90.30.01	COMBUSTÍVEIS E LUBRIFICANTES AUTOMO1		464.786,96			
3.3.90.30.07	GÊNEROS DE ALIMENTAÇÃO		25.067,20			
3.3.90.30.09	MATERIAL FARMACOLOGICO		2.391,20			
3.3.90.30.21	MATERIAL DE COPA E COZINHA		4.283,20			
3.3.90.30.23	MATERIAL DE UNIFORMES, TECIDOS E AVIAI		5.490,00			
3.3.90.30.24	MATERIAL PARA MANUTENÇÃO DE BENS IM		481.219,45			
3.3.90.30.26	MATERIAL ELÉTRICO E ELETRÔNICO		584.005,44			
3.3.90.30.28	MATERIAL DE PROTEÇÃO E SEGURANÇA		4.693,35			
3.3.90.30.39	MATERIAL PARA MANUTENÇÃO DE VEÍCULC		80.974,05			
3.3.90.30.42	FERRAMENTAS		5.371,13			
3.3.90.36	OUTROS SERVIÇOS DE TERCEIROS - PESSOA FÍSICA			1.538.813,42		
3.3.90.36.02	DIÁRIAS A COLABORADORES EVENTUAIS NC		1.302,00			
3.3.90.36.06	SERVIÇOS TÉCNICOS PROFISSIONAIS		363.086,00			
3.3.90.36.15	LOCAÇÃO DE BENS MÓVEIS E INTANGÍVEIS		1.280,00			
3.3.90.36.19	MANUTENÇÃO E CONSERVAÇÃO DE BENS II		10.600,00			
3.3.90.36.22	SERVIÇOS DE LIMPEZA E CONSERVAÇÃO		547.228,92			
3.3.90.36.23	SERVIÇOS DOMÉSTICOS		1.320,00			
3.3.90.36.24	SERVIÇOS DE COMUNICAÇÃO EM GERAL		1.100,00			
3.3.90.36.27	SERVIÇO DE APOIO ADMINISTRATIVO, TÉCN		611.576,50			
3.3.90.36.37	JUROS		1.320,00			
3.3.90.39	OUTROS SERVIÇOS DE TERCEIROS - PESSOA JURÍDIC			6.284.037,71		
3.3.90.39.05	SERVIÇOS TÉCNICOS PROFISSIONAIS		131.164,00			
3.3.90.39.12	LOCAÇÃO DE MÁQUINAS E EQUIPAMENTOS		2.600,00			
3.3.90.39.13	LOCAÇÃO BENS MÓVEIS E OUTRAS NATURE		48.223,00			
3.3.90.39.16	MANUTENÇÃO E CONSERVAÇÃO DE VEÍCUL		7.275,79			
3.3.90.39.18	MANUTENÇÃO E CONSERVAÇÃO DE ESTRAI		378.394,78			
3.3.90.39.27	FORNECIMENTO DE ALIMENTAÇÃO		7.040,00			
3.3.90.39.29	SERVIÇOS DE ENERGIA ELÉTRICA		458.196,01			
3.3.90.39.30	SERVIÇOS DE ÁGUA E ESGOTO		72.998,01			
3.3.90.39.59	SERVIÇOS BANCÁRIOS		45,00			
3.3.90.39.74	DESPESA C/ ILUMINACAO		2.988.904,38			
3.3.90.39.78	LIMPEZA E CONSERVACAO		2.189.055,74			
3.3.90.39.99	OUTROS SERVIÇOS DE TERCEIROS - PESSC		140,00			
3.3.90.47	OBRIGAÇÕES TRIBUTÁRIAS E CONTRIBUTIVAS			87.433,29		
3.3.90.47.09	TAXAS		87.433,29			
4	DESPESAS DE CAPITAL					2.627.845,73
4.4	INVESTIMENTOS					2.627.845,73
4.4.90	APLICAÇÕES DIRETAS					2.627.845,73
4.4.90.51	OBRA E INSTALAÇÕES					2.627.845,73
4.4.90.51.91	OBRA EM ANDAMENTO					2.627.845,73



PREF. MUN. DE SÃO RAIMUNDO NONATO
Rua Dr. Barroso, 249
06772859/0001-03 PODER 2023
ANEXO 02 - NATUREZA DA DESPESA POR UNIDADE
CONSOLIDADO - PERÍODO: 01/01/2023 ATÉ 31/12/2023

Página 15

CODIGO	ESPECIFICACAO	DESDOBRO	ELEMENTO	MODALIDADE	GRUPO	CATEGORIA ECONOMICA
02	PODER EXECUTIVO					
02 10	SECRETARIA MUNICIPAL DE TURISMO					160.038,06
3	DESPESAS CORRENTES					160.038,06
3.1	PESSOAL E ENCARGOS SOCIAIS					93.492,06
3.1.90	APLICAÇÕES DIRETAS					93.492,06
3.1.90.11	VENCIMENTOS E VANTAGENS FIXAS - PESSOAL CIVIL					93.492,06
3.1.90.11.01	VENCIMENTOS E SALARIOS					93.492,06
3.3	OUTRAS DESPESAS CORRENTES					66.545,99
3.3.90	APLICAÇÕES DIRETAS					66.545,99
3.3.90.14	DIÁRIAS - CIVIL					20.050,00
3.3.90.14.01	DIARIAS - NO PAIS (DENTRO DO ESTADO)					13.000,00
3.3.90.14.02	DIARIAS - NO PAIS (FORA DO ESTADO)					7.050,00
3.3.90.30	MATERIAL DE CONSUMO					12.555,09
3.3.90.30.21	MATERIAL DE COPA E COZINHA					1.357,30
3.3.90.30.23	MATERIAL DE UNIFORMES, TECIDOS E AVIAI					980,00
3.3.90.30.24	MATERIAL PARA MANUTENÇÃO DE BENS IM					7.396,36
3.3.90.30.99	OUTROS MATERIAIS DE CONSUMO					2.821,43
3.3.90.36	OUTROS SERVIÇOS DE TERCEIROS - PESSOA FÍSICA					5.882,00
3.3.90.36.06	SERVIÇOS TÉCNICOS PROFISSIONAIS					1.390,00
3.3.90.36.20	FORNECIMENTO DE ALIMENTAÇÃO					1.792,00
3.3.90.36.47	APRESENTACOES ARTISTICAS E CULTURAI					2.500,00
3.3.90.39	OUTROS SERVIÇOS DE TERCEIROS - PESSOA JURÍDICA					28.258,90
3.3.90.39.05	SERVIÇOS TÉCNICOS PROFISSIONAIS					3.787,00
3.3.90.39.13	LOCAÇÃO BENS MÓVEIS E OUTRAS NATURE					3.231,40
3.3.90.39.15	MANUTENÇÃO E CONSERVAÇÃO DE MÁQUIA					1.297,00
3.3.90.39.27	FORNECIMENTO DE ALIMENTAÇÃO					9.468,00
3.3.90.39.44	SERVIÇOS GRÁFICOS					9.315,50
3.3.90.39.99	OUTROS SERVIÇOS DE TERCEIROS - PESSC					1.160,00

Handwritten signatures



PREF. MUN. DE SÃO RAIMUNDO NONATO
Rua Dr. Barroso, 249
06772859/0001-03 PODER 2023
ANEXO 02 - NATUREZA DA DESPESA POR UNIDADE
CONSOLIDADO - PERÍODO: 01/01/2023 ATÉ 31/12/2023

Página 16

CODIGO	ESPECIFICACAO	DESDOBRO	ELEMENTO	MODALIDADE	GRUPO	CATEGORIA ECONOMICA
02	PODER EXECUTIVO					
02 11	SECRETARIA MUNICIPAL DE CULTURA					1.673.623,87
3	DESPESAS CORRENTES					1.492.492,72
3.1	PESSOAL E ENCARGOS SOCIAIS					97.893,00
3.1.90	APLICAÇÕES DIRETAS					97.893,00
3.1.90.11	VENCIMENTOS E VANTAGENS FIXAS - PESSOAL CIVIL					97.893,00
3.1.90.11.01	VENCIMENTOS E SALARIOS					97.893,00
3.3	OUTRAS DESPESAS CORRENTES					1.394.599,72
3.3.90	APLICAÇÕES DIRETAS					1.394.599,72
3.3.90.14	DIÁRIAS - CIVIL					8.000,00
3.3.90.14.01	DIARIAS - NO PAIS (DENTRO DO ESTADO)					8.000,00
3.3.90.30	MATERIAL DE CONSUMO					71.490,05
3.3.90.30.15	MATERIAL PARA FESTIVIDADES E HOMENAG					9.048,90
3.3.90.30.17	MATERIAL DE PROCESSAMENTO DE DADOS					1.443,15
3.3.90.30.23	MATERIAL DE UNIFORMES, TECIDOS E AVIAI					11.150,25
3.3.90.30.24	MATERIAL PARA MANUTENÇÃO DE BENS IM					49.847,75
3.3.90.36	OUTROS SERVIÇOS DE TERCEIROS - PESSOA FÍSICA					239.701,72
3.3.90.36.06	SERVIÇOS TÉCNICOS PROFISSIONAIS					77.858,90
3.3.90.36.15	LOCAÇÃO DE BENS MÓVEIS E INTANGÍVEIS					500,00
3.3.90.36.20	FORNECIMENTO DE ALIMENTAÇÃO					2.170,00
3.3.90.36.24	SERVIÇOS DE COMUNICAÇÃO EM GERAL					1.490,00
3.3.90.36.27	SERVIÇO DE APOIO ADMINISTRATIVO, TÉCN					39.242,82
3.3.90.36.47	APRESENTACOES ARTISTICAS E CULTURAI					118.440,00
3.3.90.39	OUTROS SERVIÇOS DE TERCEIROS - PESSOA JURÍDICA					1.075.407,96
3.3.90.39.05	SERVIÇOS TÉCNICOS PROFISSIONAIS					681.562,59
3.3.90.39.06	CAPATAZIA, ESTIVA E PESAGEM					400,00
3.3.90.39.13	LOCAÇÃO BENS MÓVEIS E OUTRAS NATURE					179.482,16
3.3.90.39.20	FESTIVIDADES E HOMENAGENS					128.070,00
3.3.90.39.27	FORNECIMENTO DE ALIMENTAÇÃO					54.488,50
3.3.90.39.44	SERVIÇOS GRÁFICOS					30.994,70
3.3.90.39.99	OUTROS SERVIÇOS DE TERCEIROS - PESSC					410,00
4	DESPESAS DE CAPITAL					181.131,15
4.4	INVESTIMENTOS					181.131,15
4.4.90	APLICAÇÕES DIRETAS					181.131,15
4.4.90.51	OBRAS E INSTALAÇÕES					181.131,15
4.4.90.51.91	OBRAS EM ANDAMENTO					181.131,15

Handwritten signatures


PREF. MUN. DE SÃO RAIMUNDO NONATO

 Rua Dr. Barroso, 249
 06772859/0001-03

PODER

2023

ANEXO 02 - NATUREZA DA DESPESA POR UNIDADE
CONSOLIDADO - PERÍODO: 01/01/2023 ATÉ 31/12/2023

Página 17

CODIGO	ESPECIFICACAO	DESDOBRO	ELEMENTO	MODALIDADE	GRUPO	CATEGORIA ECONOMICA
02	PODER EXECUTIVO					
02 12	SECRETARIA MUNICIPAL DE POLÍTICAS PARA MULHERES					362.151,05
3	DESPESAS CORRENTES					362.151,05
3.1	PESSOAL E ENCARGOS SOCIAIS				49.500,00	
3.1.90	APLICAÇÕES DIRETAS			49.500,00		
3.1.90.11	VENCIMENTOS E VANTAGENS FIXAS - PESSOAL CIVIL		49.500,00			
3.1.90.11.01	VENCIMENTOS E SALÁRIOS		49.500,00			
3.3	OUTRAS DESPESAS CORRENTES				312.651,05	
3.3.90	APLICAÇÕES DIRETAS			312.651,05		
3.3.90.14	DIÁRIAS - CIVIL			20.750,00		
3.3.90.14.01	DIÁRIAS - NO PAIS (DENTRO DO ESTADO)		13.600,00			
3.3.90.14.02	DIÁRIAS - NO PAIS (FORA DO ESTADO)		7.250,00			
3.3.90.30	MATERIAL DE CONSUMO			13.983,60		
3.3.90.30.07	GÊNEROS DE ALIMENTAÇÃO		4.561,60			
3.3.90.30.14	MATERIAL EDUCATIVO E ESPORTIVO		4.502,00			
3.3.90.30.23	MATERIAL DE UNIFORMES, TECIDOS E AVIAI		4.930,00			
3.3.90.36	OUTROS SERVIÇOS DE TERCEIROS - PESSOA FÍSICA			66.113,41		
3.3.90.36.06	SERVIÇOS TÉCNICOS PROFISSIONAIS		43.867,41			
3.3.90.36.20	FORNECIMENTO DE ALIMENTAÇÃO		1.260,00			
3.3.90.36.27	SERVIÇO DE APOIO ADMINISTRATIVO, TÉCN		12.686,00			
3.3.90.36.32	SERVIÇOS DE ASSISTENCIA SOCIAL		6.000,00			
3.3.90.36.47	APRESENTAÇÕES ARTÍSTICAS E CULTURAIS		2.300,00			
3.3.90.39	OUTROS SERVIÇOS DE TERCEIROS - PESSOA JURÍDICA			211.794,04		
3.3.90.39.05	SERVIÇOS TÉCNICOS PROFISSIONAIS		146.915,36			
3.3.90.39.13	LOCAÇÃO BENS MÓVEIS E OUTRAS NATURE		35.829,68			
3.3.90.39.20	FESTIVIDADES E HOMENAGENS		3.000,00			
3.3.90.39.27	FORNECIMENTO DE ALIMENTAÇÃO		2.460,00			
3.3.90.39.44	SERVIÇOS GRÁFICOS		21.131,00			
3.3.90.39.57	SERVIÇO DE APOIO ADMINISTRATIVO, TÉCN		2.458,00			


PREF. MUN. DE SÃO RAIMUNDO NONATO

 Rua Dr. Barroso, 249
 06772859/0001-03

PODER

2023

ANEXO 02 - NATUREZA DA DESPESA POR UNIDADE
CONSOLIDADO - PERÍODO: 01/01/2023 ATÉ 31/12/2023

Página 18

CODIGO	ESPECIFICACAO	DESDOBRO	ELEMENTO	MODALIDADE	GRUPO	CATEGORIA ECONOMICA
02	PODER EXECUTIVO					
02 13	SECRETARIA MUNICIPAL DE MEIO AMBIENTE					325.714,56
3	DESPESAS CORRENTES					325.714,56
3.1	PESSOAL E ENCARGOS SOCIAIS				92.100,00	
3.1.90	APLICAÇÕES DIRETAS			92.100,00		
3.1.90.11	VENCIMENTOS E VANTAGENS FIXAS - PESSOAL CIVIL		92.100,00			
3.1.90.11.01	VENCIMENTOS E SALÁRIOS		92.100,00			
3.3	OUTRAS DESPESAS CORRENTES				233.614,56	
3.3.90	APLICAÇÕES DIRETAS			233.614,56		
3.3.90.14	DIÁRIAS - CIVIL			16.475,00		
3.3.90.14.01	DIÁRIAS - NO PAIS (DENTRO DO ESTADO)		14.375,00			
3.3.90.14.02	DIÁRIAS - NO PAIS (FORA DO ESTADO)		2.100,00			
3.3.90.30	MATERIAL DE CONSUMO			23.537,22		
3.3.90.30.01	COMBUSTÍVEIS E LUBRIFICANTES AUTOMOT		13.659,66			
3.3.90.30.07	GÊNEROS DE ALIMENTAÇÃO		2.419,16			
3.3.90.30.21	MATERIAL DE COPA E COZINHA		196,30			
3.3.90.30.23	MATERIAL DE UNIFORMES, TECIDOS E AVIAI		1.160,00			
3.3.90.30.24	MATERIAL PARA MANUTENÇÃO DE BENS IM		6.065,70			
3.3.90.30.99	OUTROS MATERIAIS DE CONSUMO		36,40			
3.3.90.36	OUTROS SERVIÇOS DE TERCEIROS - PESSOA FÍSICA			31.940,00		
3.3.90.36.01	CONDÔMIOS		2.000,00			
3.3.90.36.06	SERVIÇOS TÉCNICOS PROFISSIONAIS		20.032,00			
3.3.90.36.17	MANUTENÇÃO E CONSERVAÇÃO DE VEÍCUL		380,00			
3.3.90.36.27	SERVIÇO DE APOIO ADMINISTRATIVO, TÉCN		9.528,00			
3.3.90.39	OUTROS SERVIÇOS DE TERCEIROS - PESSOA JURÍDICA			161.662,34		
3.3.90.39.05	SERVIÇOS TÉCNICOS PROFISSIONAIS		1.219,34			
3.3.90.39.12	LOCAÇÃO DE MÁQUINAS E EQUIPAMENTOS		3.859,20			
3.3.90.39.13	LOCAÇÃO BENS MÓVEIS E OUTRAS NATURE		151.286,40			
3.3.90.39.15	MANUTENÇÃO E CONSERVAÇÃO DE MÁQUIN		643,20			
3.3.90.39.16	MANUTENÇÃO E CONSERVAÇÃO DE VEÍCUL		84,20			
3.3.90.39.27	FORNECIMENTO DE ALIMENTAÇÃO		4.490,00			
3.3.90.39.99	OUTROS SERVIÇOS DE TERCEIROS - PESS		80,00			



PREF. MUN. DE SÃO RAIMUNDO NONATO

Rua Dr. Barroso, 249

06772859/0001-03

PODER

2023


ANEXO 02 - NATUREZA DA DESPESA POR UNIDADE


CONSOLIDADO - PERÍODO: 01/01/2023 ATÉ 31/12/2023

Página 19

CODIGO	ESPECIFICACAO	DESDOBRO	ELEMENTO	MODALIDADE	GRUPO	CATEGORIA ECONOMICA
02	PODER EXECUTIVO					
02 14	SECRETARIA MUNICIPAL DE ESPORTE, LAZER E JUVENTUDE					606.964,93
3	DESPESAS CORRENTES					606.964,93
3.1	PESSOAL E ENCARGOS SOCIAIS					150.836,92
3.1.90	APLICAÇÕES DIRETAS					150.836,92
3.1.90.11	VENCIMENTOS E VANTAGENS FIXAS - PESSOAL CIVIL				150.836,92	
3.1.90.11.01	VENCIMENTOS E SALARIOS		146.336,92			
3.1.90.11.43	13 SALARIO		4.500,00			
3.3	OUTRAS DESPESAS CORRENTES					456.128,01
3.3.90	APLICAÇÕES DIRETAS					456.128,01
3.3.90.30	MATERIAL DE CONSUMO				212.367,28	
3.3.90.30.14	MATERIAL EDUCATIVO E ESPORTIVO		170.544,61			
3.3.90.30.17	MATERIAL DE PROCESSAMENTO DE DADOS		1.443,15			
3.3.90.30.23	MATERIAL DE UNIFORMES, TECIDOS E AVIAI		19.115,40			
3.3.90.30.24	MATERIAL PARA MANUTENÇÃO DE BENS IM		21.264,12			
3.3.90.36	OUTROS SERVIÇOS DE TERCEIROS - PESSOA FÍSICA				88.523,00	
3.3.90.36.06	SERVIÇOS TÉCNICOS PROFISSIONAIS		45.470,00			
3.3.90.36.13	ARMAZENAGEM		750,00			
3.3.90.36.15	LOCAÇÃO DE BENS MÓVEIS E INTANGÍVEIS		10.900,00			
3.3.90.36.22	SERVIÇOS DE LIMPEZA E CONSERVAÇÃO		5.730,00			
3.3.90.36.27	SERVIÇO DE APOIO ADMINISTRATIVO, TÉCN		25.673,00			
3.3.90.39	OUTROS SERVIÇOS DE TERCEIROS - PESSOA JURÍDIC				155.237,73	
3.3.90.39.05	SERVIÇOS TÉCNICOS PROFISSIONAIS		77.480,00			
3.3.90.39.13	LOCAÇÃO BENS MÓVEIS E OUTRAS NATURE		36.997,33			
3.3.90.39.27	FORNECIMENTO DE ALIMENTAÇÃO		9.909,40			
3.3.90.39.33	SERVIÇOS DE COMUNICAÇÃO EM GERAL		9.480,00			
3.3.90.39.44	SERVIÇOS GRÁFICOS		14.881,00			
3.3.90.39.58	HOSPEDAGENS		6.290,00			
3.3.90.39.99	OUTROS SERVICOS DE TERCEIROS - PESSC		200,00			
					ORGÃO	155.418.828,03

São Raimundo Nonato/PI, 31 de dezembro de 2023.


CARMELITA DE CASTRO SILVA
PREFEITA MUNICIPAL
342.329.073-00


A SOARES E A B SANTOS SOUSA LTDA-MEE
CONTADOR
21.5054.535/0001-94

**PREF. MUN. DE SÃO RAIMUNDO NONATO**

Rua Dr. Barroso, 249

06772859/0001-03

Balanço Exercício: 2023

**ANEXO 02 - NATUREZA DA DESPESA POR SUBUNIDADE
CONSOLIDADO - PERÍODO: 01/01/2023 ATÉ 31/12/2023**

Página 1

CODIGO	ESPECIFICACAO	DESDOBRO	ELEMENTO	MODALIDADE	GRUPO	CATEGORIA ECONOMICA
01	PODER LEGISLATIVO					
01 01	CÂMARA MUNICIPAL					
01 01 00	CÂMARA MUNICIPAL					4.238.612,97
3	DESPESAS CORRENTES					3.775.548,47
3.1	PESSOAL E ENCARGOS SOCIAIS					2.338.896,01
3.1.90	APLICAÇÕES DIRETAS					2.338.896,01
3.1.90.11	VENCIMENTOS E VANTAGENS FIXAS - PESSOAL CIVIL					1.947.822,45
3.1.90.11.01	VENCIMENTOS E SALARIOS		1.892.210,97			
3.1.90.11.43	13 SALARIO		55.611,48			
3.1.90.13	OBRIGAÇÕES PATRONAIS					391.073,56
3.1.90.13.02	CONTRIBUICOES PREVIDENCIARIAS - INSS		391.073,56			
3.3	OUTRAS DESPESAS CORRENTES					1.436.652,46
3.3.50	TRANSFERÊNCIAS A INSTITUIÇÕES PRIVADAS SEM FINS LU					15.624,00
3.3.50.41	CONTRIBUIÇÕES					15.624,00
3.3.50.41.01	INSTITUICOES DE CARATER ASSISTENCIAL, CUI		15.624,00			
3.3.90	APLICAÇÕES DIRETAS					1.421.028,46
3.3.90.14	DIÁRIAS - CIVIL					75.478,80
3.3.90.14.01	DIARIAS - NO PAIS (DENTRO DO ESTADO)		75.478,80			
3.3.90.30	MATERIAL DE CONSUMO					190.697,39
3.3.90.30.01	COMBUSTÍVEIS E LUBRIFICANTES AUTOMOTIV		66.141,50			
3.3.90.30.04	GÁS ENGARRAFADO		200,00			
3.3.90.30.07	GÊNEROS DE ALIMENTAÇÃO		43.734,05			
3.3.90.30.15	MATERIAL PARA FESTIVIDADES E HOMENAGEN:		2.766,45			
3.3.90.30.16	MATERIAL DE EXPEDIENTE		17.737,91			
3.3.90.30.17	MATERIAL DE PROCESSAMENTO DE DADOS		14.976,00			
3.3.90.30.22	MATERIAL DE LIMPEZA E PRODUÇÃO DE HIGIEN		19.138,64			
3.3.90.30.23	MATERIAL DE UNIFORMES, TECIDOS E AVIAME		4.300,00			
3.3.90.30.24	MATERIAL PARA MANUTENÇÃO DE BENS IMÓVE		6.864,30			
3.3.90.30.25	MATERIAL PARA MANUTENÇÃO DE BENS MÓVEI		2.408,00			
3.3.90.30.39	MATERIAL PARA MANUTENÇÃO DE VEÍCULOS		7.452,54			
3.3.90.30.60	MATERIAL DIDÁTICO		4.980,00			
3.3.90.35	SERVIÇOS DE CONSULTORIA					342.300,00
3.3.90.35.01	CONSULTORIA TECNICA CONTABIL E/OU FINAN		178.200,00			
3.3.90.35.02	CONSULTORIA TECNICA JURIDICA		122.100,00			
3.3.90.35.03	DEMAIS CONSULTORIAS TECNICAS		42.000,00			
3.3.90.36	OUTROS SERVIÇOS DE TERCEIROS - PESSOA FÍSICA					42.600,05
3.3.90.36.06	SERVIÇOS TÉCNICOS PROFISSIONAIS		18.071,05			
3.3.90.36.16	MANUTENÇÃO E CONSERVAÇÃO DE EQUIPAME		3.700,00			
3.3.90.36.17	MANUTENÇÃO E CONSERVAÇÃO DE VEÍCULOS		2.730,00			
3.3.90.36.18	MANUTENÇÃO E CONSERVAÇÃO DE BENS MÓV		2.470,00			
3.3.90.36.19	MANUTENÇÃO E CONSERVAÇÃO DE BENS IMÓV		1.750,00			
3.3.90.36.20	FORNECIMENTO DE ALIMENTAÇÃO		12.019,00			
3.3.90.36.99	OUTROS SERVICOS DE TERCEIROS - PESSOA F		1.860,00			
3.3.90.39	OUTROS SERVIÇOS DE TERCEIROS - PESSOA JURÍDI					471.182,11
3.3.90.39.01	ASSINATURAS DE PERIÓDICOS E ANUIDADES		7.299,00			
3.3.90.39.05	SERVIÇOS TÉCNICOS PROFISSIONAIS		155.714,00			
3.3.90.39.13	LOCAÇÃO BENS MÓVEIS E OUTRAS NATUREZA:		109.123,29			
3.3.90.39.14	MANUTENÇÃO E CONSERVAÇÃO DE BENS IMÓV		8.950,00			
3.3.90.39.15	MANUTENÇÃO E CONSERVAÇÃO DE MÁQUINAS		24.229,00			
3.3.90.39.16	MANUTENÇÃO E CONSERVAÇÃO DE VEÍCULOS		1.667,28			
3.3.90.39.19	EXPOSIÇÕES, CONGRESSOS E CONFERÊNCIAS		2.400,00			
3.3.90.39.20	FESTIVIDADES E HOMENAGENS		8.346,00			
3.3.90.39.29	SERVIÇOS DE ENERGIA ELÉTRICA		25.149,01			
3.3.90.39.30	SERVIÇOS DE ÁGUA E ESGOTO		1.725,78			
3.3.90.39.33	SERVIÇOS DE COMUNICAÇÃO EM GERAL		26.482,70			
3.3.90.39.34	SERVIÇO DE SELEÇÃO E TREINAMENTO		6.176,00			
3.3.90.39.40	SERVIÇOS DE ÁUDIO, VÍDEO E FOTO		78.804,00			
3.3.90.39.44	SERVIÇOS GRÁFICOS		6.275,00			
3.3.90.39.48	SEGUROS EM GERAL		2.251,09			
3.3.90.39.59	SERVIÇOS BANCÁRIOS		6.589,96			
3.3.90.40	SERVIÇOS DE TECNOLOGIA DA INFORMAÇÃO E COMI					80.417,60
3.3.90.40.06	LOCAÇÃO DE SOFTWARES		76.800,00			
3.3.90.40.17	HOSPEDAGEM DE SISTEMAS E COMUNICAÇÃO I		3.617,60			
3.3.90.93	INDENIZAÇÕES E RESTITUIÇÕES					218.352,51
3.3.90.93.01	INDENIZACOES		218.352,51			
4	DESPESAS DE CAPITAL					462.964,50
4.4	INVESTIMENTOS					462.964,50
4.4.90	APLICAÇÕES DIRETAS					462.964,50
4.4.90.51	OBRAS E INSTALAÇÕES					381.197,44
4.4.90.51.91	OBRAS EM ANDAMENTO		381.197,44			
4.4.90.52	EQUIPAMENTOS E MATERIAL PERMANENTE					81.767,06



PREF. MUN. DE SÃO RAIMUNDO NONATO

Rua Dr. Barroso, 249

06772859/0001-03

Balanco Exercício: 2023

**ANEXO 02 - NATUREZA DA DESPESA POR SUBUNIDADE
CONSOLIDADO - PERÍODO: 01/01/2023 ATÉ 31/12/2023**

Página 2

CODIGO	ESPECIFICACAO	DESDOBRO	ELEMENTO	MODALIDADE	GRUPO	CATEGORIA ECONOMICA
01	PODER LEGISLATIVO					
01 01	CÂMARA MUNICIPAL					
01 01 00	CÂMARA MUNICIPAL					4.238.512,97
4	DESPESAS DE CAPITAL					462.964,50
4.4	INVESTIMENTOS					462.964,50
4.4.90	APLICAÇÕES DIRETAS				462.964,50	
4.4.90.52	EQUIPAMENTOS E MATERIAL PERMANENTE		81.767,06			
4.4.90.52.03	APARELHOS E EQUIPAMENTOS DE COMUNICAÇÃO		2.380,00			
4.4.90.52.05	APARELHOS E UTENSÍLIOS DOMÉSTICOS		2.199,00			
4.4.90.52.18	MÁQUINAS, UTENSÍLIOS E EQUIPAMENTOS DIVE		20.317,16			
4.4.90.52.19	EQUIPAMENTOS DE PROCESSAMENTO DE DAD		6.900,00			
4.4.90.52.20	MÁQUINAS, INSTALAÇÕES E UTENSÍLIOS DE ES		2.710,00			
4.4.90.52.24	MOBILIÁRIO EM GERAL		47.260,90			

per

EL



PREF. MUN. DE SÃO RAIMUNDO NONATO

Rua Dr. Barroso, 249

06772859/0001-03

Balanco Exercício: 2023

**ANEXO 02 - NATUREZA DA DESPESA POR SUBUNIDADE
CONSOLIDADO - PERÍODO: 01/01/2023 ATÉ 31/12/2023**

Página 3

CODIGO	ESPECIFICACAO	DESDOBRO	ELEMENTO	MODALIDADE	GRUPO	CATEGORIA ECONOMICA
02	PODER EXECUTIVO					
02 02	GABINETE DO PREFEITO					
02 02 01	GABINETE DO PREFEITO					911.261,67
3	DESPESAS CORRENTES					900.289,67
3.1	PESSOAL E ENCARGOS SOCIAIS					752.122,43
3.1.90	APLICAÇÕES DIRETAS				752.122,43	
3.1.90.11	VENCIMENTOS E VANTAGENS FIXAS - PESSOAL CIVIL		752.122,43			
3.1.90.11.01	VENCIMENTOS E SALARIOS		729.984,93			
3.1.90.11.43	13 SALARIO		5.812,50			
3.1.90.11.75	SUBSIDIOS - AGENTES POLÍTICOS		16.325,00			
3.3	OUTRAS DESPESAS CORRENTES					148.167,24
3.3.50	TRANSFERÊNCIAS A INSTITUIÇÕES PRIVADAS SEM FINS LU				63.417,24	
3.3.50.41	CONTRIBUIÇÕES				63.417,24	
3.3.50.41.01	INSTITUIÇÕES DE CARATER ASSISTENCIAL, CUI		5.394,27			
3.3.50.41.03	ORGANIZACOES DE SOCIEDADE CIVIL DE INTER		58.022,97			
3.3.90	APLICAÇÕES DIRETAS				84.750,00	
3.3.90.14	DIÁRIAS - CIVIL				80.550,00	
3.3.90.14.01	DIARIAS - NO PAIS (DENTRO DO ESTADO)		58.200,00			
3.3.90.14.02	DIARIAS - NO PAIS (FORA DO ESTADO)		17.350,00			
3.3.90.14.03	DIARIAS - NO EXTERIOR		5.000,00			
3.3.90.36	OUTROS SERVIÇOS DE TERCEIROS - PESSOA FÍSICA				4.200,00	
3.3.90.36.06	SERVIÇOS TÉCNICOS PROFISSIONAIS		1.700,00			
3.3.90.36.27	SERVIÇO DE APOIO ADMINISTRATIVO, TÉCNICO		2.500,00			
4	DESPESAS DE CAPITAL					10.972,00
4.4	INVESTIMENTOS					10.972,00
4.4.90	APLICAÇÕES DIRETAS				10.972,00	
4.4.90.52	EQUIPAMENTOS E MATERIAL PERMANENTE				10.972,00	
4.4.90.52.08	APARELHOS, EQUIPAMENTOS, UTENSÍLIOS MÉC		6.750,00			
4.4.90.52.24	MOBILIÁRIO EM GERAL		4.222,00			

per

EL

**PREF. MUN. DE SÃO RAIMUNDO NONATO**

Rua Dr. Barroso, 249

06772859/0001-03

Balanco Exercício: 2023

**ANEXO 02 - NATUREZA DA DESPESA POR SUBUNIDADE
 CONSOLIDADO - PERÍODO: 01/01/2023 ATÉ 31/12/2023**

Página 4

CODIGO	ESPECIFICACAO	DESDOBRO	ELEMENTO	MODALIDADE	GRUPO	CATEGORIA ECONOMICA
02	PODER EXECUTIVO					
02 02	GABINETE DO PREFEITO					
02 02 02	CONTROLADORIA GERAL DO MUNICIPIO					89.600,00
3	DESPESAS CORRENTES					89.600,00
3.1	PESSOAL E ENCARGOS SOCIAIS					81.600,00
3.1.90	APLICAÇÕES DIRETAS					81.600,00
3.1.90.11	VENCIMENTOS E VANTAGENS FIXAS - PESSOAL CIVIL					81.600,00
3.1.90.11.01	VENCIMENTOS E SALARIOS		75.700,00			
3.1.90.11.43	13 SALARIO		5.900,00			
3.3	OUTRAS DESPESAS CORRENTES					8.000,00
3.3.90	APLICAÇÕES DIRETAS					8.000,00
3.3.90.14	DIÁRIAS - CIVIL					8.000,00
3.3.90.14.01	DIARIAS - NO PAIS (DENTRO DO ESTADO)		8.000,00			






PREF. MUN. DE SÃO RAIMUNDO NONATO

Rua Dr. Barroso, 249

06772859/0001-03

Balanco Exercício: 2023

**ANEXO 02 - NATUREZA DA DESPESA POR SUBUNIDADE
CONSOLIDADO - PERÍODO: 01/01/2023 ATÉ 31/12/2023**

Página 5

CODIGO	ESPECIFICACAO	DESDOBRO	ELEMENTO	MODALIDADE	GRUPO	CATEGORIA ECONOMICA
02	PODER EXECUTIVO					
02 03	SECRETARIA MUNICIPAL DE ADMINISTRAÇÃO E FINANÇAS					
02 03 01	SECRETARIA MUNICIPAL DE ADMINISTRAÇÃO E FINANÇAS					15.282.275,13
3	DESPESAS CORRENTES					13.504.015,18
3.1	PESSOAL E ENCARGOS SOCIAIS					3.630.907,27
3.1.90	APLICAÇÕES DIRETAS					3.630.907,27
3.1.90.11	VENCIMENTOS E VANTAGENS FIXAS - PESSOAL CIVIL					1.632.249,35
3.1.90.11.01	VENCIMENTOS E SALARIOS		1.572.408,77			
3.1.90.11.43	13 SALARIO		59.840,58			
3.1.90.13	OBRIGAÇÕES PATRONAIS					825.789,42
3.1.90.13.01	FGTS		310.497,90			
3.1.90.13.02	CONTRIBUICOES PREVIDENCIARIAS - INSS		515.291,52			
3.1.90.91	SENTENÇAS JUDICIAIS					1.172.868,50
3.1.90.91.01	PRECATORIOS - ATIVO CIVIL		466.066,13			
3.1.90.91.03	PRECATORIOS JUDICIAS		14.382,69			
3.1.90.91.04	SENTENCAS JUDICIAIS - OUTRAS DESPESAS		462.324,68			
3.1.90.91.05	SENTENCAS JUDICIAIS DE PEQUENO VALOR		84.482,39			
3.1.90.91.08	SENTENCA JUDICIAL - ATIVO CIVIL		145.612,61			
3.3	OUTRAS DESPESAS CORRENTES					9.873.107,91
3.3.90	APLICAÇÕES DIRETAS					9.873.107,91
3.3.90.14	DIÁRIAS - CIVIL					55.275,00
3.3.90.14.01	DIARIAS - NO PAIS (DENTRO DO ESTADO)		45.000,00			
3.3.90.14.02	DIARIAS - NO PAIS (FORA DO ESTADO)		10.275,00			
3.3.90.30	MATERIAL DE CONSUMO					2.172.239,35
3.3.90.30.01	COMBUSTÍVEIS E LUBRIFICANTES AUTOMOTIVC		1.072.472,15			
3.3.90.30.07	GÊNEROS DE ALIMENTAÇÃO		331.480,93			
3.3.90.30.14	MATERIAL EDUCATIVO E ESPORTIVO		11.900,93			
3.3.90.30.16	MATERIAL DE EXPEDIENTE		65.994,48			
3.3.90.30.17	MATERIAL DE PROCESSAMENTO DE DADOS		1.785,42			
3.3.90.30.21	MATERIAL DE COPA E COZINHA		119.549,89			
3.3.90.30.22	MATERIAL DE LIMPEZA E PRODUÇÃO DE HIGIEN		73.005,77			
3.3.90.30.23	MATERIAL DE UNIFORMES, TECIDOS E AVIAMEM		23.951,46			
3.3.90.30.24	MATERIAL PARA MANUTENÇÃO DE BENS IMÓVE		345.101,91			
3.3.90.30.25	MATERIAL PARA MANUTENÇÃO DE BENS MÓVEI		68.784,63			
3.3.90.30.30	MATERIAL PARA COMUNICAÇÕES		1.265,02			
3.3.90.30.31	SEMENTES, MUDAS DE PLANTAS E INSUMOS		1.490,00			
3.3.90.30.39	MATERIAL PARA MANUTENÇÃO DE VEÍCULOS		46.695,70			
3.3.90.30.99	OUTROS MATERIAIS DE CONSUMO		8.761,06			
3.3.90.36	OUTROS SERVIÇOS DE TERCEIROS - PESSOA FÍSICA					759.171,90
3.3.90.36.06	SERVIÇOS TÉCNICOS PROFISSIONAIS		299.897,90			
3.3.90.36.14	LOCAÇÃO DE IMÓVEIS		54.750,00			
3.3.90.36.15	LOCAÇÃO DE BENS MÓVEIS E INTANGÍVEIS		1.000,00			
3.3.90.36.19	MANUTENÇÃO E CONSERVAÇÃO DE BENS IMÓV		61.984,00			
3.3.90.36.22	SERVIÇOS DE LIMPEZA E CONSERVAÇÃO		3.610,00			
3.3.90.36.27	SERVIÇO DE APOIO ADMINISTRATIVO, TÉCNICO		333.350,00			
3.3.90.36.32	SERVICOS DE ASSISTENCIA SOCIAL		4.000,00			
3.3.90.36.99	OUTROS SERVICOS DE TERCEIROS - PESSOA F		600,00			
3.3.90.39	OUTROS SERVIÇOS DE TERCEIROS - PESSOA JURÍDI					5.785.069,16
3.3.90.39.05	SERVIÇOS TÉCNICOS PROFISSIONAIS		2.454.788,58			
3.3.90.39.10	LOCAÇÃO DE IMÓVEIS		8.000,00			
3.3.90.39.12	LOCAÇÃO DE MÁQUINAS E EQUIPAMENTOS		57.012,91			
3.3.90.39.13	LOCAÇÃO BENS MÓVEIS E OUTRAS NATUREZA:		1.396.342,85			
3.3.90.39.14	MANUTENÇÃO E CONSERVAÇÃO DE BENS IMÓV		2.632,50			
3.3.90.39.15	MANUTENÇÃO E CONSERVAÇÃO DE MÁQUINAS		67.506,86			
3.3.90.39.16	MANUTENÇÃO E CONSERVAÇÃO DE VEÍCULOS		53.902,70			
3.3.90.39.20	FESTIVIDADES E HOMENAGENS		163.205,00			
3.3.90.39.22	MULTAS INDEDEUTÍVEIS		6.033,88			
3.3.90.39.23	JUROS		24,00			
3.3.90.39.27	FORNECIMENTO DE ALIMENTAÇÃO		91.413,20			
3.3.90.39.28	SERVIÇOS DE CARÁTER SECRETO OU RESERV.		0,00			
3.3.90.39.29	SERVIÇOS DE ENERGIA ELÉTRICA		649.296,80			
3.3.90.39.30	SERVIÇOS DE ÁGUA E ESGOTO		114.761,81			
3.3.90.39.33	SERVIÇOS DE COMUNICAÇÃO EM GERAL		242.899,10			
3.3.90.39.39	SERVIÇOS DE TELECOMUNICAÇÕES (EXCETO C		13.205,40			
3.3.90.39.44	SERVIÇOS GRÁFICOS		126.197,93			
3.3.90.39.45	SERVIÇOS JUDICIÁRIOS		92.666,00			
3.3.90.39.48	SEGUROS EM GERAL		2.546,30			
3.3.90.39.57	SERVIÇO DE APOIO ADMINISTRATIVO, TÉCNICO		6.250,00			
3.3.90.39.58	HOSPEDAGENS		73.171,95			
3.3.90.39.59	SERVIÇOS BANCÁRIOS		121.735,29			
3.3.90.39.68	SERVICOS DE PUBLICIDADE LEGAL		20.069,28			
3.3.90.39.70	SERVICOS DE PUBLICIDADE INSTITUCIONAL		5.138,00			

SÃO RAIMUNDO NONATO - PI

PRESTAÇÃO DE CONTAS
2023

**PREF. MUN. DE SÃO RAIMUNDO NONATO**

Rua Dr. Barroso, 249

06772859/0001-03

Balanco Exercício: 2023

**ANEXO 02 - NATUREZA DA DESPESA POR SUBUNIDADE
CONSOLIDADO - PERÍODO: 01/01/2023 ATÉ 31/12/2023**

Página 6

CODIGO	ESPECIFICACAO	DESDOBRO	ELEMENTO	MODALIDADE	GRUPO	CATEGORIA ECONOMICA
02	PODER EXECUTIVO					
02 03	SECRETARIA MUNICIPAL DE ADMINISTRAÇÃO E FINANÇAS					
02 03 01	SECRETARIA MUNICIPAL DE ADMINISTRAÇÃO E FINANÇAS					15.282.275,13
3	DESPESAS CORRENTES					13.504.015,18
3.3	OUTRAS DESPESAS CORRENTES					9.873.107,91
3.3.90	APLICAÇÕES DIRETAS					9.873.107,91
3.3.90.39	OUTROS SERVIÇOS DE TERCEIROS - PESSOA JURÍDI		5.785.069,16			
3.3.90.39.90	SERVICOS DE PUBLICIDADE		3.397,98			
3.3.90.39.99	OUTROS SERVICOS DE TERCEIROS - PESSOA J		12.270,84			
3.3.90.40	SERVIÇOS DE TECNOLOGIA DA INFORMAÇÃO E COML			6.109,00		
3.3.90.40.06	LOCACAO DE SOFTWARES		6.109,00			
3.3.90.47	OBRIGAÇÕES TRIBUTÁRIAS E CONTRIBUTIVAS			559.878,14		
3.3.90.47.15	PIS/PASEP		559.878,14			
3.3.90.91	SENTENÇAS JUDICIAIS			535.365,36		
3.3.90.91.05	SENTENÇAS JUDICIAIS DE PEQUENO VALOR		1.536,16			
3.3.90.91.08	SENTENCA JUDICIAL - ATIVO CIVIL		533.503,70			
3.3.90.91.10	SENTENCA JUDICIAL - PENSIONISTA CMIL		325,50			
4	DESPESAS DE CAPITAL					1.778.259,95
4.4	INVESTIMENTOS					168.979,32
4.4.90	APLICAÇÕES DIRETAS					168.979,32
4.4.90.30	MATERIAL DE CONSUMO					48.965,45
4.4.90.30.24	MATERIAL PARA MANUTENÇÃO DE BENS IMÓVE		48.965,45			
4.4.90.36	OUTROS SERVIÇOS DE TERCEIROS - PESSOA FÍSICA			14.430,00		
4.4.90.36.27	SERVIÇO DE APOIO ADMINISTRATIVO, TÉCNICO		14.430,00			
4.4.90.51	OBRAS E INSTALAÇÕES			75.277,01		
4.4.90.51.91	OBRAS EM ANDAMENTO		75.277,01			
4.4.90.52	EQUIPAMENTOS E MATERIAL PERMANENTE			30.306,86		
4.4.90.52.18	MÁQUINAS, UTENSÍLIOS E EQUIPAMENTOS DIVE		7.676,00			
4.4.90.52.19	EQUIPAMENTOS DE PROCESSAMENTO DE DADI		15.248,86			
4.4.90.52.20	MÁQUINAS, INSTALAÇÕES E UTENSÍLIOS DE ES		7.382,00			
4.6	AMORTIZAÇÃO DA DÍVIDA					1.609.280,63
4.6.90	APLICAÇÕES DIRETAS					1.609.280,63
4.6.90.71	PRINCIPAL DA DÍVIDA CONTRATUAL RESGATADO					1.609.280,63
4.6.90.71.01	AMORTIZACAO DA DIVIDA CONTRATUAL		1.609.280,63			

**PREF. MUN. DE SÃO RAIMUNDO NONATO**

Rua Dr. Barroso, 249

06772859/0001-03

Balanco Exercício: 2023

**ANEXO 02 - NATUREZA DA DESPESA POR SUBUNIDADE
CONSOLIDADO - PERÍODO: 01/01/2023 ATÉ 31/12/2023**

Página 7

CODIGO	ESPECIFICACAO	DESDOBRO	ELEMENTO	MODALIDADE	GRUPO	CATEGORIA ECONOMICA
02	PODER EXECUTIVO					
02 04	OUVIDORIA GERAL DO MUNICIPIO					
02 04 01	OUVIDORIA GERAL DO MUNICIPIO					53.854,84
3	DESPESAS CORRENTES					53.854,84
3.1	PESSOAL E ENCARGOS SOCIAIS					53.854,84
3.1.90	APLICAÇÕES DIRETAS					53.854,84
3.1.90.11	VENCIMENTOS E VANTAGENS FIXAS - PESSOAL CIVIL					53.854,84
3.1.90.11.01	VENCIMENTOS E SALARIOS		53.854,84			



PREF. MUN. DE SÃO RAIMUNDO NONATO

Rua Dr. Barroso, 249

06772859/0001-03

Balanco Exercício: 2023

**ANEXO 02 - NATUREZA DA DESPESA POR SUBUNIDADE
CONSOLIDADO - PERÍODO: 01/01/2023 ATÉ 31/12/2023**

Página 8

CODIGO	ESPECIFICACAO	DESDOBRO	ELEMENTO	MODALIDADE	GRUPO	CATEGORIA ECONOMICA
02	PODER EXECUTIVO					
02 05	SECRETARIA MUNICIPAL DE AGRICULTURA E ABASTECIMENT					
02 05 01	SECRETARIA MUNICIPAL DE AGRICULTURA E ABASTECIMENT					3.145.564,40
3	DESPESAS CORRENTES					3.145.564,40
3.1	PESSOAL E ENCARGOS SOCIAIS					340.106,75
3.1.90	APLICAÇÕES DIRETAS				340.106,75	
3.1.90.11	VENCIMENTOS E VANTAGENS FIXAS - PESSOAL CIVIL				340.106,75	
3.1.90.11.01	VENCIMENTOS E SALARIOS		326.425,81			
3.1.90.11.43	13 SALARIO		13.680,94			
3.3	OUTRAS DESPESAS CORRENTES					2.805.457,65
3.3.90	APLICAÇÕES DIRETAS				2.805.457,65	
3.3.90.14	DIÁRIAS - CIVIL				6.350,00	
3.3.90.14.01	DIARIAS - NO PAIS (DENTRO DO ESTADO)		4.250,00			
3.3.90.14.02	DIARIAS - NO PAIS (FORA DO ESTADO)		2.100,00			
3.3.90.30	MATERIAL DE CONSUMO			1.694.346,55		
3.3.90.30.01	COMBUSTÍVEIS E LUBRIFICANTES AUTOMOTVC		458.890,67			
3.3.90.30.07	GÊNEROS DE ALIMENTAÇÃO		14.050,30			
3.3.90.30.21	MATERIAL DE COPA E COZINHA		2.649,00			
3.3.90.30.23	MATERIAL DE UNIFORMES, TECIDOS E AVIAMEN		510,00			
3.3.90.30.24	MATERIAL PARA MANUTENÇÃO DE BENS IMÓVE		776.554,96			
3.3.90.30.25	MATERIAL PARA MANUTENÇÃO DE BENS MÓVEI		23.244,50			
3.3.90.30.30	MATERIAL PARA COMUNICAÇÕES		4.013,20			
3.3.90.30.39	MATERIAL PARA MANUTENÇÃO DE VEÍCULOS		232.844,92			
3.3.90.30.99	OUTROS MATERIAIS DE CONSUMO		181.589,00			
3.3.90.36	OUTROS SERVIÇOS DE TERCEIROS - PESSOA FÍSICA			611.962,00		
3.3.90.36.06	SERVIÇOS TÉCNICOS PROFISSIONAIS		209.978,00			
3.3.90.36.17	MANUTENÇÃO E CONSERVAÇÃO DE VEÍCULOS		957,00			
3.3.90.36.19	MANUTENÇÃO E CONSERVAÇÃO DE BENS IMÓV		23.652,00			
3.3.90.36.22	SERVIÇOS DE LIMPEZA E CONSERVAÇÃO		17.712,00			
3.3.90.36.27	SERVIÇO DE APOIO ADMINISTRATIVO, TÉCNICO		358.163,00			
3.3.90.36.99	OUTROS SERVIÇOS DE TERCEIROS - PESSOA F		1.500,00			
3.3.90.39	OUTROS SERVIÇOS DE TERCEIROS - PESSOA JURÍDI			492.799,10		
3.3.90.39.05	SERVIÇOS TÉCNICOS PROFISSIONAIS		325.189,00			
3.3.90.39.13	LOCAÇÃO BENS MÓVEIS E OUTRAS NATUREZA:		1.344,00			
3.3.90.39.16	MANUTENÇÃO E CONSERVAÇÃO DE VEÍCULOS		157.836,10			
3.3.90.39.27	FORNECIMENTO DE ALIMENTAÇÃO		7.050,00			
3.3.90.39.99	OUTROS SERVIÇOS DE TERCEIROS - PESSOA J		1.380,00			

[Handwritten signatures]

**PREF. MUN. DE SÃO RAIMUNDO NONATO**

Rua Dr. Barroso, 249

06772859/0001-03

Balanço Exercício: 2023

**ANEXO 02 - NATUREZA DA DESPESA POR SUBUNIDADE
CONSOLIDADO - PERÍODO: 01/01/2023 ATÉ 31/12/2023**

Página 9

CODIGO	ESPECIFICACAO	DESDOBRO	ELEMENTO	MODALIDADE	GRUPO	CATEGORIA ECONOMICA
02	PODER EXECUTIVO					
02 06	SECRETARIA MUNICIPAL DE EDUCAÇÃO, ESPORTES E LAZER					
02 06 01	SECRETARIA MUNICIPAL DE EDUCAÇÃO, ESPORTES E LAZER					12.484.986,41
3	DESPESAS CORRENTES					11.858.260,27
3.3	OUTRAS DESPESAS CORRENTES					11.858.260,27
3.3.90	APLICAÇÕES DIRETAS					11.858.260,27
3.3.90.14	DIÁRIAS - CIVIL					83.560,00
3.3.90.14.01	DIÁRIAS - NO PAIS (DENTRO DO ESTADO)		64.760,00			
3.3.90.14.02	DIÁRIAS - NO PAIS (FORA DO ESTADO)		18.800,00			
3.3.90.30	MATERIAL DE CONSUMO					6.660.464,56
3.3.90.30.01	COMBUSTÍVEIS E LUBRIFICANTES AUTOMOTVC		732.191,25			
3.3.90.30.07	GÊNEROS DE ALIMENTAÇÃO		3.884.933,11			
3.3.90.30.09	MATERIAL FARMACOLOGICO		0,00			
3.3.90.30.14	MATERIAL EDUCATIVO E ESPORTIVO		37.181,20			
3.3.90.30.16	MATERIAL DE EXPEDIENTE		380.740,97			
3.3.90.30.17	MATERIAL DE PROCESSAMENTO DE DADOS		2.742,92			
3.3.90.30.21	MATERIAL DE COPA E COZINHA		164.662,91			
3.3.90.30.22	MATERIAL DE LIMPEZA E PRODUÇÃO DE HIGIEN		350.267,11			
3.3.90.30.23	MATERIAL DE UNIFORMES, TECIDOS E AVIAME		186.613,07			
3.3.90.30.24	MATERIAL PARA MANUTENÇÃO DE BENS IMÓVE		526.738,03			
3.3.90.30.39	MATERIAL PARA MANUTENÇÃO DE VEÍCULOS		351.210,51			
3.3.90.30.42	FERRAMENTAS		1.469,00			
3.3.90.30.99	OUTROS MATERIAIS DE CONSUMO		41.714,48			
3.3.90.36	OUTROS SERVIÇOS DE TERCEIROS - PESSOA FÍSICA					967.740,83
3.3.90.36.06	SERVIÇOS TÉCNICOS PROFISSIONAIS		511.270,95			
3.3.90.36.14	LOCAÇÃO DE IMÓVEIS		160.594,88			
3.3.90.36.15	LOCAÇÃO DE BENS MÓVEIS E INTANGÍVEIS		15.645,00			
3.3.90.36.17	MANUTENÇÃO E CONSERVAÇÃO DE VEÍCULOS		9.720,00			
3.3.90.36.19	MANUTENÇÃO E CONSERVAÇÃO DE BENS IMÓV		5.074,00			
3.3.90.36.20	FORNECIMENTO DE ALIMENTAÇÃO		23.177,50			
3.3.90.36.22	SERVIÇOS DE LIMPEZA E CONSERVAÇÃO		13.475,00			
3.3.90.36.27	SERVIÇO DE APOIO ADMINISTRATIVO, TÉCNICO		226.783,50			
3.3.90.36.99	OUTROS SERVIÇOS DE TERCEIROS - PESSOA F		2.000,00			
3.3.90.39	OUTROS SERVIÇOS DE TERCEIROS - PESSOA JURÍDI					4.146.494,88
3.3.90.39.05	SERVIÇOS TÉCNICOS PROFISSIONAIS		404.613,58			
3.3.90.39.06	CAPATAZIA, ESTIVA E PESAGEM		0,00			
3.3.90.39.12	LOCAÇÃO DE MÁQUINAS E EQUIPAMENTOS		31.855,50			
3.3.90.39.13	LOCAÇÃO BENS MÓVEIS E OUTRAS NATUREZA:		2.875.680,24			
3.3.90.39.14	MANUTENÇÃO E CONSERVAÇÃO DE BENS IMÓV		53.178,06			
3.3.90.39.15	MANUTENÇÃO E CONSERVAÇÃO DE MÁQUINAS		92.387,82			
3.3.90.39.16	MANUTENÇÃO E CONSERVAÇÃO DE VEÍCULOS		80.789,93			
3.3.90.39.27	FORNECIMENTO DE ALIMENTAÇÃO		87.606,50			
3.3.90.39.29	SERVIÇOS DE ENERGIA ELÉTRICA		132.920,58			
3.3.90.39.30	SERVIÇOS DE ÁGUA E ESGOTO		89.554,28			
3.3.90.39.33	SERVIÇOS DE COMUNICAÇÃO EM GERAL		27.149,20			
3.3.90.39.34	SERVIÇO DE SELEÇÃO E TREINAMENTO		2.600,00			
3.3.90.39.39	SERVIÇOS DE TELECOMUNICAÇÕES (EXCETO C		111.111,92			
3.3.90.39.44	SERVIÇOS GRÁFICOS		33.154,69			
3.3.90.39.58	HOSPEDAGENS		4.505,74			
3.3.90.39.59	SERVIÇOS BANCÁRIOS		1.187,00			
3.3.90.39.99	OUTROS SERVIÇOS DE TERCEIROS - PESSOA J		118.219,84			
4	DESPESAS DE CAPITAL					626.706,14
4.4	INVESTIMENTOS					626.706,14
4.4.90	APLICAÇÕES DIRETAS					626.706,14
4.4.90.30	MATERIAL DE CONSUMO					5.380,00
4.4.90.30.99	OUTROS MATERIAIS DE CONSUMO		5.380,00			
4.4.90.51	OBRAS E INSTALAÇÕES					503.960,84
4.4.90.51.91	OBRAS EM ANDAMENTO		503.960,84			
4.4.90.52	EQUIPAMENTOS E MATERIAL PERMANENTE					117.365,30
4.4.90.52.14	MÁQUINAS E EQUIPAMENTOS DE NATUREZA INI		5.759,20			
4.4.90.52.17	EQUIPAMENTOS PARA ÁUDIO, VÍDEO E FOTO		27.580,10			
4.4.90.52.24	MOBILIÁRIO EM GERAL		84.026,00			

SÃO RAIMUNDO NONATO - PI

PRESTAÇÃO DE CONTAS
2023



PREF. MUN. DE SÃO RAIMUNDO NONATO

Rua Dr. Barroso, 249

06772859/0001-03

Balanco Exercício: 2023

**ANEXO 02 - NATUREZA DA DESPESA POR SUBUNIDADE
CONSOLIDADO - PERÍODO: 01/01/2023 ATÉ 31/12/2023**

Página 10

CODIGO	ESPECIFICACAO	DESDOBRO	ELEMENTO	MODALIDADE	GRUPO	CATEGORIA ECONOMICA
02	PODER EXECUTIVO					
02 06	SECRETARIA MUNICIPAL DE EDUCAÇÃO, ESPORTES E LAZER					
02 06 02	FUNDEB					63.157.742,09
3	DESPESAS CORRENTES					57.838.303,44
3.1	PESSOAL E ENCARGOS SOCIAIS					52.043.322,17
3.1.90	APLICAÇÕES DIRETAS					52.043.322,17
3.1.90.11	VENCIMENTOS E VANTAGENS FIXAS - PESSOAL CIVIL		46.684.920,99			
3.1.90.11.01	VENCIMENTOS E SALARIOS		40.094.244,22			
3.1.90.11.43	13 SALARIO		3.279.273,86			
3.1.90.11.51	OUTROS ADICIONAIS, VANTAGENS, GRATIFICAÇ		3.311.402,91			
3.1.90.13	OBRIGAÇÕES PATRONAIS		5.130.645,89			
3.1.90.13.02	CONTRIBUICOES PREVIDENCIARIAS - INSS		5.130.645,89			
3.1.90.91	SENTENÇAS JUDICIAIS		227.755,29			
3.1.90.91.04	SENTENÇAS JUDICIAIS - OUTRAS DESPESAS		227.311,69			
3.1.90.91.05	SENTENÇAS JUDICIAIS DE PEQUENO VALOR		443,60			
3.3	OUTRAS DESPESAS CORRENTES					5.794.981,27
3.3.90	APLICAÇÕES DIRETAS					5.794.981,27
3.3.90.14	DIÁRIAS - CIVIL		80.700,00			
3.3.90.14.01	DIARIAS - NO PAIS (DENTRO DO ESTADO)		41.000,00			
3.3.90.14.02	DIARIAS - NO PAIS (FORA DO ESTADO)		39.700,00			
3.3.90.30	MATERIAL DE CONSUMO		3.241.773,54			
3.3.90.30.01	COMBUSTÍVEIS E LUBRIFICANTES AUTOMOTIVC		285.229,06			
3.3.90.30.14	MATERIAL EDUCATIVO E ESPORTIVO		1.061.958,05			
3.3.90.30.16	MATERIAL DE EXPEDIENTE		459.683,64			
3.3.90.30.21	MATERIAL DE COPA E COZINHA		45.298,40			
3.3.90.30.22	MATERIAL DE LIMPEZA E PRODUÇÃO DE HIGIEN		610.816,95			
3.3.90.30.23	MATERIAL DE UNIFORMES, TECIDOS E AVIAMEM		27.542,53			
3.3.90.30.24	MATERIAL PARA MANUTENÇÃO DE BENS IMÓVE		403.351,94			
3.3.90.30.39	MATERIAL PARA MANUTENÇÃO DE VEÍCULOS		154.472,97			
3.3.90.30.60	MATERIAL DIDÁTICO		193.420,00			
3.3.90.36	OUTROS SERVIÇOS DE TERCEIROS - PESSOA FÍSICA		914.859,64			
3.3.90.36.06	SERVIÇOS TÉCNICOS PROFISSIONAIS		631.882,00			
3.3.90.36.07	ESTAGIÁRIOS		0,00			
3.3.90.36.14	LOCAÇÃO DE IMÓVEIS		76.347,44			
3.3.90.36.15	LOCAÇÃO DE BENS MÓVEIS E INTANGÍVEIS		1.350,00			
3.3.90.36.19	MANUTENÇÃO E CONSERVAÇÃO DE BENS IMÓV.		17.815,20			
3.3.90.36.27	SERVIÇO DE APOIO ADMINISTRATIVO, TÉCNICO		187.465,00			
3.3.90.39	OUTROS SERVIÇOS DE TERCEIROS - PESSOA JURÍDI		1.557.648,09			
3.3.90.39.05	SERVIÇOS TÉCNICOS PROFISSIONAIS		857.776,24			
3.3.90.39.06	CAPATAZIA, ESTIVA E PESAGEM		3.800,00			
3.3.90.39.12	LOCAÇÃO DE MÁQUINAS E EQUIPAMENTOS		4.046,40			
3.3.90.39.13	LOCAÇÃO BENS MÓVEIS E OUTRAS NATUREZA!		452.800,35			
3.3.90.39.15	MANUTENÇÃO E CONSERVAÇÃO DE MÁQUINAS		18.879,25			
3.3.90.39.16	MANUTENÇÃO E CONSERVAÇÃO DE VEÍCULOS		52.949,55			
3.3.90.39.17	MANUTENÇÃO E CONSERVAÇÃO DE BENS MÓV		2.689,30			
3.3.90.39.21	MULTAS DEDUTÍVEIS		34.386,64			
3.3.90.39.23	JUROS		18.935,08			
3.3.90.39.27	FORNECIMENTO DE ALIMENTAÇÃO		21.698,80			
3.3.90.39.30	SERVIÇOS DE ÁGUA E ESGOTO		155,79			
3.3.90.39.33	SERVIÇOS DE COMUNICAÇÃO EM GERAL		94,90			
3.3.90.39.39	SERVIÇOS DE TELECOMUNICAÇÕES (EXCETO C		0,00			
3.3.90.39.44	SERVIÇOS GRÁFICOS		88.007,79			
3.3.90.39.58	HOSPEDAGENS		1.428,00			
4	DESPESAS DE CAPITAL					5.319.438,65
4.4	INVESTIMENTOS					5.319.438,65
4.4.90	APLICAÇÕES DIRETAS					5.319.438,65
4.4.90.51	OBRAS E INSTALAÇÕES		4.277.182,65			
4.4.90.51.91	OBRAS EM ANDAMENTO		4.277.182,65			
4.4.90.52	EQUIPAMENTOS E MATERIAL PERMANENTE		1.042.256,00			
4.4.90.52.24	MOBILIÁRIO EM GERAL		1.042.256,00			

SÃO RAIMUNDO NONATO - PI

PRESTAÇÃO DE CONTAS
2023

**PREF. MUN. DE SÃO RAIMUNDO NONATO**

Rua Dr. Barroso, 249

06772859/0001-03

Balanço Exercício: 2023

**ANEXO 02 - NATUREZA DA DESPESA POR SUBUNIDADE
CONSOLIDADO - PERÍODO: 01/01/2023 ATÉ 31/12/2023**

Página 11

CODIGO	ESPECIFICACAO	DESDOBRO	ELEMENTO	MODALIDADE	GRUPO	CATEGORIA ECONOMICA
02	PODER EXECUTIVO					
02 07	SECRETARIA MUNICIPAL DE SAÚDE					
02 07 01	FUNDO MUNICIPAL DE SAÚDE - FMS					32.299.130,74
3	DESPESAS CORRENTES					30.694.388,26
3.1	PESSOAL E ENCARGOS SOCIAIS					18.482.888,40
3.1.90	APLICAÇÕES DIRETAS					18.482.888,40
3.1.90.11	VENCIMENTOS E VANTAGENS FIXAS - PESSOAL CIVIL					16.010.258,04
3.1.90.11.01	VENCIMENTOS E SALARIOS		14.664.725,21			
3.1.90.11.33	GRATIFICACAO POR EXERCICIO DE FUNCOES		204.021,70			
3.1.90.11.43	13 SALARIO		1.141.511,13			
3.1.90.13	OBRIGAÇÕES PATRONAIS					1.577.151,27
3.1.90.13.01	FGTS		151.504,27			
3.1.90.13.02	CONTRIBUICOES PREVIDENCIARIAS - INSS		1.425.647,00			
3.1.90.16	OUTRAS DESPESAS VARIÁVEIS - PESSOAL CIVIL					199.379,46
3.1.90.16.36	ADICIONAL POR PLANTAO HOSPITALAR		120.015,90			
3.1.90.16.44	SERVICOS EXTRAORDINARIOS		79.363,56			
3.1.90.91	SENTENÇAS JUDICIAIS					696.099,63
3.1.90.91.05	SENTENÇAS JUDICIAIS DE PEQUENO VALOR		5.084,40			
3.1.90.91.08	SENTENÇA JUDICIAL - ATIVO CIVIL		691.015,23			
3.3	OUTRAS DESPESAS CORRENTES					12.211.499,86
3.3.90	APLICAÇÕES DIRETAS					12.211.499,86
3.3.90.14	DIÁRIAS - CIVIL					56.520,00
3.3.90.14.01	DIARIAS - NO PAIS (DENTRO DO ESTADO)		56.520,00			
3.3.90.30	MATERIAL DE CONSUMO					5.099.414,44
3.3.90.30.01	COMBUSTÍVEIS E LUBRIFICANTES AUTOMOTIV		656.381,20			
3.3.90.30.04	GÁS ENGARRAFADO		10.436,56			
3.3.90.30.07	GÊNEROS DE ALIMENTAÇÃO		299.509,06			
3.3.90.30.09	MATERIAL FARMACOLOGICO		1.887.256,41			
3.3.90.30.10	MATERIAL ODONTOLOGICO		273.237,70			
3.3.90.30.16	MATERIAL DE EXPEDIENTE		123.849,19			
3.3.90.30.17	MATERIAL DE PROCESSAMENTO DE DADOS		11.228,98			
3.3.90.30.20	MATERIAL DE CAMA, MESA E BANHO		620,19			
3.3.90.30.21	MATERIAL DE COPA E COZINHA		54.949,37			
3.3.90.30.22	MATERIAL DE LIMPEZA E PRODUÇÃO DE HIGIEN		285.646,77			
3.3.90.30.23	MATERIAL DE UNIFORMES, TECIDOS E AVIAME		101.027,50			
3.3.90.30.24	MATERIAL PARA MANUTENÇÃO DE BENS IMÓVE		205.688,55			
3.3.90.30.25	MATERIAL PARA MANUTENÇÃO DE BENS MÓVEI		3.786,32			
3.3.90.30.26	MATERIAL ELÉTRICO E ELETRÔNICO		2.343,65			
3.3.90.30.28	MATERIAL DE PROTEÇÃO E SEGURANÇA		12.131,25			
3.3.90.30.29	MATERIAL PARA ÁUDIO, VÍDEO E FOTO		0,00			
3.3.90.30.35	MATERIAL LABORATORIAL		23.898,54			
3.3.90.30.36	MATERIAL HOSPITALAR		909.262,85			
3.3.90.30.39	MATERIAL PARA MANUTENÇÃO DE VEÍCULOS		196.244,33			
3.3.90.30.99	OUTROS MATERIAIS DE CONSUMO		41.916,02			
3.3.90.36	OUTROS SERVIÇOS DE TERCEIROS - PESSOA FÍSICA					5.136.135,46
3.3.90.36.01	CONDOMÍNIOS		5.486,36			
3.3.90.36.06	SERVIÇOS TÉCNICOS PROFISSIONAIS		1.894.136,44			
3.3.90.36.14	LOCAÇÃO DE IMÓVEIS		69.500,00			
3.3.90.36.17	MANUTENÇÃO E CONSERVAÇÃO DE VEÍCULOS		1.285,00			
3.3.90.36.19	MANUTENÇÃO E CONSERVAÇÃO DE BENS IMÓV		30.504,00			
3.3.90.36.22	SERVIÇOS DE LIMPEZA E CONSERVAÇÃO		5.962,00			
3.3.90.36.27	SERVIÇO DE APOIO ADMINISTRATIVO, TÉCNICO		1.139.251,20			
3.3.90.36.30	SERVICOS MEDICOS E ODONTOLOGICOS		1.971.270,46			
3.3.90.36.32	SERVICOS DE ASSISTENCIA SOCIAL		16.100,00			
3.3.90.36.37	JUROS		1.320,00			
3.3.90.36.99	OUTROS SERVIÇOS DE TERCEIROS - PESSOA F		1.320,00			
3.3.90.39	OUTROS SERVIÇOS DE TERCEIROS - PESSOA JURÍDI					1.919.429,96
3.3.90.39.05	SERVIÇOS TÉCNICOS PROFISSIONAIS		809.746,94			
3.3.90.39.12	LOCAÇÃO DE MÁQUINAS E EQUIPAMENTOS		10.955,76			
3.3.90.39.13	LOCAÇÃO BENS MÓVEIS E OUTRAS NATUREZA:		77.690,18			
3.3.90.39.14	MANUTENÇÃO E CONSERVAÇÃO DE BENS IMÓV		1.189,00			
3.3.90.39.15	MANUTENÇÃO E CONSERVAÇÃO DE MÁQUINAS		65.962,92			
3.3.90.39.16	MANUTENÇÃO E CONSERVAÇÃO DE VEÍCULOS		88.195,73			
3.3.90.39.17	MANUTENÇÃO E CONSERVAÇÃO DE BENS MÓV		12.503,31			
3.3.90.39.21	MULTAS DEDUTÍVEIS		936,54			
3.3.90.39.23	JUROS		374,37			
3.3.90.39.27	FORNECIMENTO DE ALIMENTAÇÃO		129.002,40			
3.3.90.39.29	SERVIÇOS DE ENERGIA ELÉTRICA		269.985,69			
3.3.90.39.30	SERVIÇOS DE ÁGUA E ESGOTO		40.217,93			
3.3.90.39.33	SERVIÇOS DE COMUNICAÇÃO EM GERAL		39.202,87			
3.3.90.39.39	SERVIÇOS DE TELECOMUNICAÇÕES (EXCETO C		17.708,59			
3.3.90.39.44	SERVIÇOS GRÁFICOS		251.709,40			

SÃO RAIMUNDO NONATO - PI

PRESTAÇÃO DE CONTAS
2023



PREF. MUN. DE SÃO RAIMUNDO NONATO

Rua Dr. Barroso, 249

06772859/0001-03

Balanco Exercício: 2023

**ANEXO 02 - NATUREZA DA DESPESA POR SUBUNIDADE
CONSOLIDADO - PERÍODO: 01/01/2023 ATÉ 31/12/2023**

Página 12

CODIGO	ESPECIFICACAO	DESDOBRO	ELEMENTO	MODALIDADE	GRUPO	CATEGORIA ECONOMICA
02	PODER EXECUTIVO					
02 07	SECRETARIA MUNICIPAL DE SAÚDE					
02 07 01	FUNDO MUNICIPAL DE SAÚDE - FMS					32.299.130,74
3	DESPESAS CORRENTES					30.694.388,26
3.3	OUTRAS DESPESAS CORRENTES					12.211.499,86
3.3.90	APLICAÇÕES DIRETAS					12.211.499,86
3.3.90.39	OUTROS SERVIÇOS DE TERCEIROS - PESSOA JURÍDI		1.919.429,96			
3.3.90.39.45	SERVIÇOS JUDICIÁRIOS		11,50			
3.3.90.39.48	SEGUROS EM GERAL		42.261,35			
3.3.90.39.58	HOSPEDAGENS		10.331,00			
3.3.90.39.59	SERVIÇOS BANCÁRIOS		32.624,48			
3.3.90.39.90	SERVIÇOS DE PUBLICIDADE		5.200,00			
3.3.90.39.99	OUTROS SERVICOS DE TERCEIROS - PESSOA J		13.620,00			
3.3.90.48	OUTROS AUXÍLIOS FINANCEIROS A PESSOAS FÍSICAS			0,00		
3.3.90.48.90	AUXILIO FINANCEIRO TEMPORÁRIO		0,00			
4	DESPESAS DE CAPITAL					1.604.742,48
4.4	INVESTIMENTOS					1.604.742,48
4.4.90	APLICAÇÕES DIRETAS					1.604.742,48
4.4.90.51	OBRAS E INSTALAÇÕES		894.448,01			
4.4.90.51.80	ESTUDOS E PROJETOS		8.749,23			
4.4.90.51.91	OBRAS EM ANDAMENTO		885.696,78			
4.4.90.52	EQUIPAMENTOS E MATERIAL PERMANENTE		710.296,47			
4.4.90.52.03	APARELHOS E EQUIPAMENTOS DE COMUNICAÇ		9.198,20			
4.4.90.52.08	APARELHOS, EQUIPAMENTOS, UTENSÍLIOS MÉC		193.276,92			
4.4.90.52.12	EQUIPAMENTO DE PROTEÇÃO, SEGURANÇA E S		93.460,00			
4.4.90.52.14	MÁQUINAS E EQUIPAMENTOS DE NATUREZA INI		44.565,00			
4.4.90.52.15	MÁQUINAS E EQUIPAMENTOS ENERGÉTICOS		134.000,00			
4.4.90.52.16	MÁQUINAS E EQUIPAMENTOS GRÁFICOS		20.479,35			
4.4.90.52.18	MÁQUINAS, UTENSÍLIOS E EQUIPAMENTOS DIVE		99.290,00			
4.4.90.52.19	EQUIPAMENTOS DE PROCESSAMENTO DE DADI		22.883,00			
4.4.90.52.22	EQUIPAMENTOS E UTENSÍLIOS HIDRÁULICOS E		0,00			
4.4.90.52.24	MOBILIÁRIO EM GERAL		93.144,00			

[Handwritten signature]

**PREF. MUN. DE SÃO RAIMUNDO NONATO**

Rua Dr. Barroso, 249

06772859/0001-03

Balanco Exercício: 2023

**ANEXO 02 - NATUREZA DA DESPESA POR SUBUNIDADE
CONSOLIDADO - PERÍODO: 01/01/2023 ATÉ 31/12/2023**

Página 13

CODIGO	ESPECIFICACAO	DESDOBRO	ELEMENTO	MODALIDADE	GRUPO	CATEGORIA ECONOMICA
02	PODER EXECUTIVO					
02 08	SECRETARIA MUNICIPAL DE TRABALHO E ASSISTÊNCIA SOC					
02 08 01	SECRETARIA MUNICIPAL DE TRABALHO E ASSISTÊNCIA SOC					1.552.512,68
3	DESPESAS CORRENTES					1.548.290,58
3.1	PESSOAL E ENCARGOS SOCIAIS					726.393,43
3.1.90	APLICAÇÕES DIRETAS					726.393,43
3.1.90.11	VENCIMENTOS E VANTAGENS FIXAS - PESSOAL CIVIL					726.393,43
3.1.90.11.01	VENCIMENTOS E SALARIOS	696.551,67				
3.1.90.11.43	13 SALARIO	29.841,76				
3.3	OUTRAS DESPESAS CORRENTES					821.897,15
3.3.90	APLICAÇÕES DIRETAS					821.897,15
3.3.90.14	DIÁRIAS - CIVIL					5.750,00
3.3.90.14.01	DIARIAS - NO PAIS (DENTRO DO ESTADO)	5.750,00				
3.3.90.30	MATERIAL DE CONSUMO					522.877,25
3.3.90.30.01	COMBUSTÍVEIS E LUBRIFICANTES AUTOMOTIVC	74.750,82				
3.3.90.30.07	GÊNEROS DE ALIMENTAÇÃO	344.056,52				
3.3.90.30.14	MATERIAL EDUCATIVO E ESPORTIVO	3.013,35				
3.3.90.30.21	MATERIAL DE COPA E COZINHA	5.612,80				
3.3.90.30.22	MATERIAL DE LIMPEZA E PRODUÇÃO DE HIGIEN	8.731,48				
3.3.90.30.23	MATERIAL DE UNIFORMES, TECIDOS E AVIAMEN	14.425,22				
3.3.90.30.24	MATERIAL PARA MANUTENÇÃO DE BENS IMÓVE	72.287,06				
3.3.90.36	OUTROS SERVIÇOS DE TERCEIROS - PESSOA FÍSICA				20.472,00	
3.3.90.36.06	SERVIÇOS TÉCNICOS PROFISSIONAIS	13.620,00				
3.3.90.36.14	LOCAÇÃO DE IMÓVEIS	2.750,00				
3.3.90.36.27	SERVIÇO DE APOIO ADMINISTRATIVO, TÉCNICO	3.102,00				
3.3.90.36.47	APRESENTACOES ARTISTICAS E CULTURAIS	1.000,00				
3.3.90.39	OUTROS SERVIÇOS DE TERCEIROS - PESSOA JURÍDI				272.797,90	
3.3.90.39.05	SERVIÇOS TÉCNICOS PROFISSIONAIS	32.370,00				
3.3.90.39.12	LOCAÇÃO DE MÁQUINAS E EQUIPAMENTOS	3.537,60				
3.3.90.39.13	LOCAÇÃO BENS MÓVEIS E OUTRAS NATUREZA:	163.903,08				
3.3.90.39.14	MANUTENÇÃO E CONSERVAÇÃO DE BENS IMÓV	4.879,00				
3.3.90.39.15	MANUTENÇÃO E CONSERVAÇÃO DE MÁQUINAS	14.725,54				
3.3.90.39.16	MANUTENÇÃO E CONSERVAÇÃO DE VEÍCULOS	2.186,30				
3.3.90.39.20	FESTIVIDADES E HOMENAGENS	2.985,00				
3.3.90.39.27	FORNECIMENTO DE ALIMENTAÇÃO	15.743,60				
3.3.90.39.29	SERVIÇOS DE ENERGIA ELÉTRICA	4.270,22				
3.3.90.39.30	SERVIÇOS DE ÁGUA E ESGOTO	514,06				
3.3.90.39.33	SERVIÇOS DE COMUNICAÇÃO EM GERAL	3.497,50				
3.3.90.39.44	SERVIÇOS GRÁFICOS	21.022,00				
3.3.90.39.58	HOSPEDAGENS	3.164,00				
4	DESPESAS DE CAPITAL					4.222,00
4.4	INVESTIMENTOS					4.222,00
4.4.90	APLICAÇÕES DIRETAS					4.222,00
4.4.90.52	EQUIPAMENTOS E MATERIAL PERMANENTE					4.222,00
4.4.90.52.24	MOBILIÁRIO EM GERAL	4.222,00				



PREF. MUN. DE SÃO RAIMUNDO NONATO

Rua Dr. Barroso, 249

06772859/0001-03

Balanço Exercício: 2023

**ANEXO 02 - NATUREZA DA DESPESA POR SUBUNIDADE
CONSOLIDADO - PERÍODO: 01/01/2023 ATÉ 31/12/2023**

Página 14

SÃO RAIMUNDO NONATO - PI

PRESTAÇÃO DE CONTAS
2023

CODIGO	ESPECIFICACAO	DESDOBRO	ELEMENTO	MODALIDADE	GRUPO	CATEGORIA ECONOMICA
02	PODER EXECUTIVO					
02 08	SECRETARIA MUNICIPAL DE TRABALHO E ASSISTÊNCIA SOC					
02 08 02	FUNDO MUNICIPAL DE ASSISTÊNCIA SOCIAL - FMAS					4.506.769,94
3	DESPESAS CORRENTES					4.405.693,90
3.1	PESSOAL E ENCARGOS SOCIAIS					3.453,94
3.1.90	APLICAÇÕES DIRETAS					3.453,94
3.1.90.91	SENTENÇAS JUDICIAIS					3.453,94
3.1.90.91.04	SENTENÇAS JUDICIAIS - OUTRAS DESPESAS		1.041,44			
3.1.90.91.05	SENTENÇAS JUDICIAIS DE PEQUENO VALOR		2.412,50			
3.3	OUTRAS DESPESAS CORRENTES					4.402.239,96
3.3.90	APLICAÇÕES DIRETAS					4.402.239,96
3.3.90.14	DIÁRIAS - CIVIL					24.375,00
3.3.90.14.01	DIARIAS - NO PAIS (DENTRO DO ESTADO)		24.375,00			
3.3.90.14.02	DIARIAS - NO PAIS (FORA DO ESTADO)		260,00			
3.3.90.30	MATERIAL DE CONSUMO					1.230.595,95
3.3.90.30.01	COMBUSTÍVEIS E LUBRIFICANTES AUTOMOTIVC		105.432,87			
3.3.90.30.07	GÊNEROS DE ALIMENTAÇÃO		693.134,37			
3.3.90.30.14	MATERIAL EDUCATIVO E ESPORTIVO		8.631,96			
3.3.90.30.15	MATERIAL PARA FESTIVIDADES E HOMENAGEN:		661,50			
3.3.90.30.16	MATERIAL DE EXPEDIENTE		106.799,51			
3.3.90.30.20	MATERIAL DE CAMA, MESA E BANHO		8.350,12			
3.3.90.30.21	MATERIAL DE COPA E COZINHA		34.882,65			
3.3.90.30.22	MATERIAL DE LIMPEZA E PRODUÇÃO DE HIGIEN		123.534,75			
3.3.90.30.23	MATERIAL DE UNIFORMES, TECIDOS E AVIAME		72.539,94			
3.3.90.30.24	MATERIAL PARA MANUTENÇÃO DE BENS IMÓVE		47.444,17			
3.3.90.30.25	MATERIAL PARA MANUTENÇÃO DE BENS MÓVEI		725,00			
3.3.90.30.27	MATERIAL DE MANOBRA E PATRULHAMENTO		1.320,00			
3.3.90.30.29	MATERIAL PARA ÁUDIO, VÍDEO E FOTO		1.222,00			
3.3.90.30.39	MATERIAL PARA MANUTENÇÃO DE VEÍCULOS		3.060,70			
3.3.90.30.99	OUTROS MATERIAIS DE CONSUMO		22.856,41			
3.3.90.36	OUTROS SERVIÇOS DE TERCEIROS - PESSOA FÍSICA					1.473.116,00
3.3.90.36.01	CONDOMÍNIOS		5.640,00			
3.3.90.36.06	SERVIÇOS TÉCNICOS PROFISSIONAIS		580.590,00			
3.3.90.36.14	LOCAÇÃO DE IMÓVEIS		256.060,00			
3.3.90.36.15	LOCAÇÃO DE BENS MÓVEIS E INTANGÍVEIS		1.950,00			
3.3.90.36.19	MANUTENÇÃO E CONSERVAÇÃO DE BENS IMÓV		11.210,00			
3.3.90.36.27	SERVIÇO DE APOIO ADMINISTRATIVO, TÉCNICO		570.846,00			
3.3.90.36.32	SERVIÇOS DE ASSISTENCIA SOCIAL		35.640,00			
3.3.90.36.48	SERVICOS DE PUBLICIDADE LEGAL		1.220,00			
3.3.90.36.99	OUTROS SERVICOS DE TERCEIROS - PESSOA F		9.960,00			
3.3.90.39	OUTROS SERVIÇOS DE TERCEIROS - PESSOA JURÍDI					1.551.423,01
3.3.90.39.05	SERVIÇOS TÉCNICOS PROFISSIONAIS		103.965,23			
3.3.90.39.06	CAPATAZIA, ESTIVA E PESAGEM		1.800,00			
3.3.90.39.10	LOCAÇÃO DE IMÓVEIS		800,00			
3.3.90.39.12	LOCAÇÃO DE MÁQUINAS E EQUIPAMENTOS		20.705,83			
3.3.90.39.13	LOCAÇÃO BENS MÓVEIS E OUTRAS NATUREZA:		1.078.591,04			
3.3.90.39.14	MANUTENÇÃO E CONSERVAÇÃO DE BENS IMÓV		0,00			
3.3.90.39.15	MANUTENÇÃO E CONSERVAÇÃO DE MÁQUINAS		29.353,57			
3.3.90.39.16	MANUTENÇÃO E CONSERVAÇÃO DE VEÍCULOS		2.790,80			
3.3.90.39.17	MANUTENÇÃO E CONSERVAÇÃO DE BENS MÓV		2.381,40			
3.3.90.39.20	FESTIVIDADES E HOMENAGENS		1.607,00			
3.3.90.39.27	FORNECIMENTO DE ALIMENTAÇÃO		57.936,60			
3.3.90.39.29	SERVIÇOS DE ENERGIA ELÉTRICA		27.273,59			
3.3.90.39.30	SERVIÇOS DE ÁGUA E ESGOTO		11.258,87			
3.3.90.39.33	SERVIÇOS DE COMUNICAÇÃO EM GERAL		3.693,36			
3.3.90.39.39	SERVIÇOS DE TELECOMUNICAÇÕES (EXCETO C		3.357,60			
3.3.90.39.44	SERVIÇOS GRÁFICOS		144.106,00			
3.3.90.39.46	SERVIÇOS FUNERÁRIOS		48.361,62			
3.3.90.39.58	HOSPEDAGENS		5.015,00			
3.3.90.39.59	SERVIÇOS BANCÁRIOS		10.425,50			
3.3.90.48	OUTROS AUXÍLIOS FINANCEIROS A PESSOAS FÍSICAS					122.470,00
3.3.90.48.90	AUXILIO FINANCEIRO TEMPORÁRIO		119.570,00			
3.3.90.48.99	DEMAIS AUXILIOS FINANCEIROS A PESSOAS FIS		2.900,00			
4	DESPESAS DE CAPITAL					101.076,04
4.4	INVESTIMENTOS					101.076,04
4.4.90	APLICAÇÕES DIRETAS					101.076,04
4.4.90.30	MATERIAL DE CONSUMO					64.116,78
4.4.90.30.01	COMBUSTÍVEIS E LUBRIFICANTES AUTOMOTIVC		22.556,01			
4.4.90.30.07	GÊNEROS DE ALIMENTAÇÃO		5.420,67			
4.4.90.30.16	MATERIAL DE EXPEDIENTE		8.996,80			
4.4.90.30.21	MATERIAL DE COPA E COZINHA		7.234,70			
4.4.90.30.22	MATERIAL DE LIMPEZA E PRODUÇÃO DE HIGIEN		11.003,10			

**PREF. MUN. DE SÃO RAIMUNDO NONATO**

Rua Dr. Barroso, 249

06772859/0001-03

Balço Exercício: 2023

**ANEXO 02 - NATUREZA DA DESPESA POR SUBUNIDADE
CONSOLIDADO - PERÍODO: 01/01/2023 ATÉ 31/12/2023**

Página 15

CODIGO	ESPECIFICACAO	DESDOBRO	ELEMENTO	MODALIDADE	GRUPO	CATEGORIA ECONOMICA
02	PODER EXECUTIVO					
02 08	SECRETARIA MUNICIPAL DE TRABALHO E ASSISTÊNCIA SOC					
02 08 02	FUNDO MUNICIPAL DE ASSISTÊNCIA SOCIAL - FMAS					4.506.789,94
4	DESPESAS DE CAPITAL					101.076,04
4.4	INVESTIMENTOS					101.076,04
4.4.90	APLICAÇÕES DIRETAS				101.076,04	
4.4.90.30	MATERIAL DE CONSUMO			64.116,78		
4.4.90.30.24	MATERIAL PARA MANUTENÇÃO DE BENS IMÓVE		8.905,50			
4.4.90.36	OUTROS SERVIÇOS DE TERCEIROS - PESSOA FÍSICA			19.788,00		
4.4.90.36.06	SERVIÇOS TÉCNICOS PROFISSIONAIS		17.866,00			
4.4.90.36.14	LOCAÇÃO DE IMÓVEIS		422,00			
4.4.90.36.32	SERVICOS DE ASSISTENCIA SOCIAL		1.500,00			
4.4.90.36.47	APRESENTACOES ARTISTICAS E CULTURAI		0,00			
4.4.90.52	EQUIPAMENTOS E MATERIAL PERMANENTE			17.171,26		
4.4.90.52.14	MÁQUINAS E EQUIPAMENTOS DE NATUREZA INI		3.721,00			
4.4.90.52.19	EQUIPAMENTOS DE PROCESSAMENTO DE DAD		1.800,26			
4.4.90.52.24	MOBILIÁRIO EM GERAL		11.650,00			





PREF. MUN. DE SÃO RAIMUNDO NONATO

Rua Dr. Barroso, 249

06772859/0001-03

Balanco Exercício: 2023

**ANEXO 02 - NATUREZA DA DESPESA POR SUBUNIDADE
CONSOLIDADO - PERÍODO: 01/01/2023 ATÉ 31/12/2023**

Página 16

CODIGO	ESPECIFICACAO	DESDOBRO	ELEMENTO	MODALIDADE	GRUPO	CATEGORIA ECONOMICA
02	PODER EXECUTIVO					
02 09	SECRETARIA MUNICIPAL DE INFRA-ESTRUTURA					
02 09 01	SECRETARIA MUNICIPAL DE INFRA-ESTRUTURA					14.568.144,80
3	DESPESAS CORRENTES					11.740.299,07
3.1	PESSOAL E ENCARGOS SOCIAIS					2.169.732,67
3.1.90	APLICAÇÕES DIRETAS					2.169.732,67
3.1.90.11	VENCIMENTOS E VANTAGENS FIXAS - PESSOAL CIVIL					2.169.732,67
3.1.90.11.01	VENCIMENTOS E SALARIOS		2.025.191,61			
3.1.90.11.43	13 SALARIO		144.541,06			
3.3	OUTRAS DESPESAS CORRENTES					9.570.566,40
3.3.90	APLICAÇÕES DIRETAS					9.570.566,40
3.3.90.14	DIÁRIAS - CIVIL					2.000,00
3.3.90.14.01	DIARIAS - NO PAIS (DENTRO DO ESTADO)		2.000,00			
3.3.90.30	MATERIAL DE CONSUMO					1.658.281,98
3.3.90.30.01	COMBUSTÍVEIS E LUBRIFICANTES AUTOMOTIVC		464.786,96			
3.3.90.30.07	GÊNEROS DE ALIMENTAÇÃO		25.067,20			
3.3.90.30.09	MATERIAL FARMACOLOGICO		2.391,20			
3.3.90.30.21	MATERIAL DE COPA E COZINHA		4.283,20			
3.3.90.30.23	MATERIAL DE UNIFORMES, TECIDOS E AVIAMEN		5.490,00			
3.3.90.30.24	MATERIAL PARA MANUTENÇÃO DE BENS IMÓVE		481.219,45			
3.3.90.30.26	MATERIAL ELÉTRICO E ELETRÔNICO		584.005,44			
3.3.90.30.28	MATERIAL DE PROTEÇÃO E SEGURANÇA		4.693,35			
3.3.90.30.39	MATERIAL PARA MANUTENÇÃO DE VEÍCULOS		80.974,05			
3.3.90.30.42	FERRAMENTAS		5.371,13			
3.3.90.36	OUTROS SERVIÇOS DE TERCEIROS - PESSOA FÍSICA					1.538.813,42
3.3.90.36.02	DIÁRIAS A COLABORADORES EVENTUAIS NO P/		1.302,00			
3.3.90.36.06	SERVIÇOS TÉCNICOS PROFISSIONAIS		363.086,00			
3.3.90.36.15	LOCAÇÃO DE BENS MÓVEIS E INTANGÍVEIS		1.280,00			
3.3.90.36.19	MANUTENÇÃO E CONSERVAÇÃO DE BENS IMÓV.		10.600,00			
3.3.90.36.22	SERVIÇOS DE LIMPEZA E CONSERVAÇÃO		547.228,92			
3.3.90.36.23	SERVIÇOS DOMÉSTICOS		1.320,00			
3.3.90.36.24	SERVIÇOS DE COMUNICAÇÃO EM GERAL		1.100,00			
3.3.90.36.27	SERVIÇO DE APOIO ADMINISTRATIVO, TÉCNICO		611.576,50			
3.3.90.36.37	JUROS		1.320,00			
3.3.90.39	OUTROS SERVIÇOS DE TERCEIROS - PESSOA JURÍDI					6.284.037,71
3.3.90.39.05	SERVIÇOS TÉCNICOS PROFISSIONAIS		131.164,00			
3.3.90.39.12	LOCAÇÃO DE MÁQUINAS E EQUIPAMENTOS		2.600,00			
3.3.90.39.13	LOCAÇÃO BENS MÓVEIS E OUTRAS NATUREZA:		48.223,00			
3.3.90.39.16	MANUTENÇÃO E CONSERVAÇÃO DE VEÍCULOS		7.275,79			
3.3.90.39.18	MANUTENÇÃO E CONSERVAÇÃO DE ESTRADAS		378.394,78			
3.3.90.39.27	FORNECIMENTO DE ALIMENTAÇÃO		7.040,00			
3.3.90.39.29	SERVIÇOS DE ENERGIA ELÉTRICA		458.196,01			
3.3.90.39.30	SERVIÇOS DE ÁGUA E ESGOTO		72.998,01			
3.3.90.39.59	SERVIÇOS BANCÁRIOS		46,00			
3.3.90.39.74	DESPESA C/ ILUMINACAO		2.988.904,38			
3.3.90.39.78	LIMPEZA E CONSERVACAO		2.189.055,74			
3.3.90.39.99	OUTROS SERVICOS DE TERCEIROS - PESSOA J		140,00			
3.3.90.47	OBRIGAÇÕES TRIBUTÁRIAS E CONTRIBUTIVAS					87.433,29
3.3.90.47.09	TAXAS		87.433,29			
4	DESPESAS DE CAPITAL					2.827.845,73
4.4	INVESTIMENTOS					2.827.845,73
4.4.90	APLICAÇÕES DIRETAS					2.827.845,73
4.4.90.51	OBRAS E INSTALAÇÕES					2.827.845,73
4.4.90.51.91	OBRAS EM ANDAMENTO		2.827.845,73			

SÃO RAIMUNDO NONATO - PI

PRESTAÇÃO DE CONTAS
2023


PREF. MUN. DE SÃO RAIMUNDO NONATO

Rua Dr. Barroso, 249

06772859/0001-03

Balço Exercício: 2023

**ANEXO 02 - NATUREZA DA DESPESA POR SUBUNIDADE
CONSOLIDADO - PERÍODO: 01/01/2023 ATÉ 31/12/2023**

Página 17

CODIGO	ESPECIFICACAO	DESDOBRO	ELEMENTO	MODALIDADE	GRUPO	CATEGORIA ECONOMICA
02	PODER EXECUTIVO					
02 10	SECRETARIA MUNICIPAL DE TURISMO					
02 10 01	SECRETARIA MUNICIPAL DE TURISMO					160.038,06
3	DESPESAS CORRENTES					160.038,06
3.1	PESSOAL E ENCARGOS SOCIAIS					93.492,06
3.1.90	APLICAÇÕES DIRETAS					93.492,06
3.1.90.11	VENCIMENTOS E VANTAGENS FIXAS - PESSOAL CIVIL					93.492,06
3.1.90.11.01	VENCIMENTOS E SALARIOS		93.492,06			
3.3	OUTRAS DESPESAS CORRENTES					66.545,99
3.3.90	APLICAÇÕES DIRETAS					66.545,99
3.3.90.14	DIÁRIAS - CIVIL					20.050,00
3.3.90.14.01	DIÁRIAS - NO PAIS (DENTRO DO ESTADO)		13.000,00			
3.3.90.14.02	DIÁRIAS - NO PAIS (FORA DO ESTADO)		7.050,00			
3.3.90.30	MATERIAL DE CONSUMO					12.555,09
3.3.90.30.21	MATERIAL DE COPA E COZINHA		1.357,30			
3.3.90.30.23	MATERIAL DE UNIFORMES, TECIDOS E AVIAME		980,00			
3.3.90.30.24	MATERIAL PARA MANUTENÇÃO DE BENS IMÓVE		7.396,36			
3.3.90.30.99	OUTROS MATERIAIS DE CONSUMO		2.621,43			
3.3.90.36	OUTROS SERVIÇOS DE TERCEIROS - PESSOA FÍSICA					5.682,00
3.3.90.36.06	SERVIÇOS TÉCNICOS PROFISSIONAIS		1.390,00			
3.3.90.36.20	FORNECIMENTO DE ALIMENTAÇÃO		1.792,00			
3.3.90.36.47	APRESENTACOES ARTISTICAS E CULTURAIS		2.500,00			
3.3.90.39	OUTROS SERVIÇOS DE TERCEIROS - PESSOA JURÍDI					26.256,90
3.3.90.39.05	SERVIÇOS TÉCNICOS PROFISSIONAIS		3.787,00			
3.3.90.39.13	LOCAÇÃO BENS MÓVEIS E OUTRAS NATUREZA!		3.231,40			
3.3.90.39.15	MANUTENÇÃO E CONSERVAÇÃO DE MÁQUINAS		1.297,00			
3.3.90.39.27	FORNECIMENTO DE ALIMENTAÇÃO		9.468,00			
3.3.90.39.44	SERVIÇOS GRÁFICOS		9.315,50			
3.3.90.39.99	OUTROS SERVICOS DE TERCEIROS - PESSOA J		1.160,00			





PREF. MUN. DE SÃO RAIMUNDO NONATO

Rua Dr. Barroso, 249

06772859/0001-03

Balço Exercício: 2023

**ANEXO 02 - NATUREZA DA DESPESA POR SUBUNIDADE
CONSOLIDADO - PERÍODO: 01/01/2023 ATÉ 31/12/2023**

Página 18

CODIGO	ESPECIFICACAO	DESDOBRO	ELEMENTO	MODALIDADE	GRUPO	CATEGORIA ECONOMICA
02	PODER EXECUTIVO					
02 11	SECRETARIA MUNICIPAL DE CULTURA					
02 11 01	SECRETARIA MUNICIPAL DE CULTURA					1.673.623,87
3	DESPESAS CORRENTES					1.492.492,72
3.1	PESSOAL E ENCARGOS SOCIAIS					97.893,00
3.1.90	APLICAÇÕES DIRETAS					97.893,00
3.1.90.11	VENCIMENTOS E VANTAGENS FIXAS - PESSOAL CIVIL					97.893,00
3.1.90.11.01	VENCIMENTOS E SALARIOS		97.893,00			
3.3	OUTRAS DESPESAS CORRENTES					1.394.599,72
3.3.90	APLICAÇÕES DIRETAS					1.394.599,72
3.3.90.14	DIÁRIAS - CIVIL					8.000,00
3.3.90.14.01	DIÁRIAS - NO PAIS (DENTRO DO ESTADO)		8.000,00			
3.3.90.30	MATERIAL DE CONSUMO					71.490,05
3.3.90.30.15	MATERIAL PARA FESTIVIDADES E HOMENAGEN:		9.048,90			
3.3.90.30.17	MATERIAL DE PROCESSAMENTO DE DADOS		1.443,15			
3.3.90.30.23	MATERIAL DE UNIFORMES, TECIDOS E AVIAME		11.150,25			
3.3.90.30.24	MATERIAL PARA MANUTENÇÃO DE BENS IMÓVE		49.847,75			
3.3.90.36	OUTROS SERVIÇOS DE TERCEIROS - PESSOA FÍSICA					239.701,72
3.3.90.36.06	SERVIÇOS TÉCNICOS PROFISSIONAIS		77.856,90			
3.3.90.36.15	LOCAÇÃO DE BENS MÓVEIS E INTANGÍVEIS		500,00			
3.3.90.36.20	FORNECIMENTO DE ALIMENTAÇÃO		2.170,00			
3.3.90.36.24	SERVIÇOS DE COMUNICAÇÃO EM GERAL		1.490,00			
3.3.90.36.27	SERVIÇO DE APOIO ADMINISTRATIVO, TÉCNICO		39.242,82			
3.3.90.36.47	APRESENTACOES ARTISTICAS E CULTURAIS		118.440,00			
3.3.90.39	OUTROS SERVIÇOS DE TERCEIROS - PESSOA JURÍDI					1.075.407,95
3.3.90.39.05	SERVIÇOS TÉCNICOS PROFISSIONAIS		681.562,59			
3.3.90.39.06	CAPATAZIA, ESTIVA E PESAGEM		400,00			
3.3.90.39.13	LOCAÇÃO BENS MÓVEIS E OUTRAS NATUREZA!		179.482,16			
3.3.90.39.20	FESTIVIDADES E HOMENAGENS		128.070,00			
3.3.90.39.27	FORNECIMENTO DE ALIMENTAÇÃO		54.488,50			
3.3.90.39.44	SERVIÇOS GRÁFICOS		30.994,70			
3.3.90.39.99	OUTROS SERVICOS DE TERCEIROS - PESSOA J		410,00			
4	DESPESAS DE CAPITAL					181.131,15
4.4	INVESTIMENTOS					181.131,15
4.4.90	APLICAÇÕES DIRETAS					181.131,15
4.4.90.51	OBRAS E INSTALAÇÕES		181.131,15			
4.4.90.51.91	OBRAS EM ANDAMENTO		181.131,15			







PREF. MUN. DE SÃO RAIMUNDO NONATO

Rua Dr. Barroso, 249
06772859/0001-03

Balanço Exercício: 2023

**ANEXO 02 - NATUREZA DA DESPESA POR SUBUNIDADE
CONSOLIDADO - PERÍODO: 01/01/2023 ATÉ 31/12/2023**

Página 19

CODIGO	ESPECIFICACAO	DESDOBRO	ELEMENTO	MODALIDADE	GRUPO	CATEGORIA ECONOMICA
02	PODER EXECUTIVO					
02 12	SECRETARIA MUNICIPAL DE POLÍTICAS PARA MULHERES					
02 12 01	SECRETARIA MUNICIPAL DE POLÍTICAS PARA MULHERES					362.151,05
3	DESPESAS CORRENTES					362.151,05
3.1	PESSOAL E ENCARGOS SOCIAIS					49.500,00
3.1.90	APLICAÇÕES DIRETAS			49.500,00		
3.1.90.11	VENCIMENTOS E VANTAGENS FIXAS - PESSOAL CIVIL		49.500,00			
3.1.90.11.01	VENCIMENTOS E SALARIOS	49.500,00				
3.3	OUTRAS DESPESAS CORRENTES					312.651,05
3.3.90	APLICAÇÕES DIRETAS			312.651,05		
3.3.90.14	DIÁRIAS - CIVIL		20.750,00			
3.3.90.14.01	DIARIAS - NO PAIS (DENTRO DO ESTADO)	13.500,00				
3.3.90.14.02	DIARIAS - NO PAIS (FORA DO ESTADO)	7.250,00				
3.3.90.30	MATERIAL DE CONSUMO		13.993,60			
3.3.90.30.07	GÊNEROS DE ALIMENTAÇÃO		4.561,60			
3.3.90.30.14	MATERIAL EDUCATIVO E ESPORTIVO		4.502,00			
3.3.90.30.23	MATERIAL DE UNIFORMES, TECIDOS E AVIAME		4.930,00			
3.3.90.36	OUTROS SERVIÇOS DE TERCEIROS - PESSOA FÍSICA		66.113,41			
3.3.90.36.06	SERVIÇOS TÉCNICOS PROFISSIONAIS		43.867,41			
3.3.90.36.20	FORNECIMENTO DE ALIMENTAÇÃO		1.260,00			
3.3.90.36.27	SERVIÇO DE APOIO ADMINISTRATIVO, TÉCNICO		12.686,00			
3.3.90.36.32	SERVIÇOS DE ASSISTENCIA SOCIAL		6.000,00			
3.3.90.36.47	APRESENTACOES ARTISTICAS E CULTURAIS		2.300,00			
3.3.90.39	OUTROS SERVIÇOS DE TERCEIROS - PESSOA JURÍDI		211.794,04			
3.3.90.39.05	SERVIÇOS TÉCNICOS PROFISSIONAIS		146.915,36			
3.3.90.39.13	LOCAÇÃO BENS MÓVEIS E OUTRAS NATUREZA:		35.829,68			
3.3.90.39.20	FESTIVIDADES E HOMENAGENS		3.000,00			
3.3.90.39.27	FORNECIMENTO DE ALIMENTAÇÃO		2.460,00			
3.3.90.39.44	SERVIÇOS GRÁFICOS		21.131,00			
3.3.90.39.57	SERVIÇO DE APOIO ADMINISTRATIVO, TÉCNICO		2.458,00			



PREF. MUN. DE SÃO RAIMUNDO NONATO

Rua Dr. Barroso, 249
06772859/0001-03

Balanço Exercício: 2023

**ANEXO 02 - NATUREZA DA DESPESA POR SUBUNIDADE
CONSOLIDADO - PERÍODO: 01/01/2023 ATÉ 31/12/2023**

Página 20

CODIGO	ESPECIFICACAO	DESDOBRO	ELEMENTO	MODALIDADE	GRUPO	CATEGORIA ECONOMICA
02	PODER EXECUTIVO					
02 13	SECRETARIA MUNICIPAL DE MEIO AMBIENTE					
02 13 01	SECRETARIA MUNICIPAL DE MEIO AMBIENTE					326.714,56
3	DESPESAS CORRENTES					326.714,56
3.1	PESSOAL E ENCARGOS SOCIAIS					92.100,00
3.1.90	APLICAÇÕES DIRETAS			92.100,00		
3.1.90.11	VENCIMENTOS E VANTAGENS FIXAS - PESSOAL CIVIL		92.100,00			
3.1.90.11.01	VENCIMENTOS E SALARIOS	92.100,00				
3.3	OUTRAS DESPESAS CORRENTES					233.614,56
3.3.90	APLICAÇÕES DIRETAS			233.614,56		
3.3.90.14	DIÁRIAS - CIVIL		16.475,00			
3.3.90.14.01	DIARIAS - NO PAIS (DENTRO DO ESTADO)	14.375,00				
3.3.90.14.02	DIARIAS - NO PAIS (FORA DO ESTADO)	2.100,00				
3.3.90.30	MATERIAL DE CONSUMO		23.537,22			
3.3.90.30.01	COMBUSTÍVEIS E LUBRIFICANTES AUTOMOTIVC		13.659,66			
3.3.90.30.07	GÊNEROS DE ALIMENTAÇÃO		2.419,18			
3.3.90.30.21	MATERIAL DE COPA E COZINHA		196,30			
3.3.90.30.23	MATERIAL DE UNIFORMES, TECIDOS E AVIAME		1.160,00			
3.3.90.30.24	MATERIAL PARA MANUTENÇÃO DE BENS IMÓVE		6.065,70			
3.3.90.30.99	OUTROS MATERIAIS DE CONSUMO		36,40			
3.3.90.36	OUTROS SERVIÇOS DE TERCEIROS - PESSOA FÍSICA		31.940,00			
3.3.90.36.01	CONDÔMINIOS		2.000,00			
3.3.90.36.06	SERVIÇOS TÉCNICOS PROFISSIONAIS		20.032,00			
3.3.90.36.17	MANUTENÇÃO E CONSERVAÇÃO DE VEÍCULOS		380,00			
3.3.90.36.27	SERVIÇO DE APOIO ADMINISTRATIVO, TÉCNICO		9.528,00			
3.3.90.39	OUTROS SERVIÇOS DE TERCEIROS - PESSOA JURÍDI		161.662,34			
3.3.90.39.05	SERVIÇOS TÉCNICOS PROFISSIONAIS		1.219,34			
3.3.90.39.12	LOCAÇÃO DE MÁQUINAS E EQUIPAMENTOS		3.859,20			
3.3.90.39.13	LOCAÇÃO BENS MÓVEIS E OUTRAS NATUREZA:		151.286,40			
3.3.90.39.15	MANUTENÇÃO E CONSERVAÇÃO DE MÁQUINAS		643,20			
3.3.90.39.16	MANUTENÇÃO E CONSERVAÇÃO DE VEÍCULOS		84,20			
3.3.90.39.27	FORNECIMENTO DE ALIMENTAÇÃO		4.490,00			
3.3.90.39.99	OUTROS SERVICOS DE TERCEIROS - PESSOA J		80,00			

**PREF. MUN. DE SÃO RAIMUNDO NONATO**

Rua Dr. Barroso, 249

06772859/0001-03

Balço Exercício: 2023

**ANEXO 02 - NATUREZA DA DESPESA POR SUBUNIDADE
CONSOLIDADO - PERÍODO: 01/01/2023 ATÉ 31/12/2023**

Página 21

CODIGO	ESPECIFICACAO	DESDOBRO	ELEMENTO	MODALIDADE	GRUPO	CATEGORIA ECONOMICA
02	PODER EXECUTIVO					
02 14	SECRETARIA MUNICIPAL DE ESPORTE, LAZER E JUVENTUDE					
02 14 00	SECRETARIA MUNICIPAL DE ESPORTE, LAZER E JUVENTUDE					606.964,93
3	DESPESAS CORRENTES					606.964,93
3.1	PESSOAL E ENCARGOS SOCIAIS					150.836,92
3.1.90	APLICAÇÕES DIRETAS					150.836,92
3.1.90.11	VENCIMENTOS E VANTAGENS FIXAS - PESSOAL CIVIL					146.336,92
3.1.90.11.01	VENCIMENTOS E SALARIOS					4.500,00
3.1.90.11.43	13 SALARIO					
3.3	OUTRAS DESPESAS CORRENTES					456.128,01
3.3.90	APLICAÇÕES DIRETAS					456.128,01
3.3.90.30	MATERIAL DE CONSUMO					212.367,28
3.3.90.30.14	MATERIAL EDUCATIVO E ESPORTIVO					170.544,61
3.3.90.30.17	MATERIAL DE PROCESSAMENTO DE DADOS					1.443,15
3.3.90.30.23	MATERIAL DE UNIFORMES, TECIDOS E AVIAMENTOS					19.115,40
3.3.90.30.24	MATERIAL PARA MANUTENÇÃO DE BENS IMÓVEIS					21.264,12
3.3.90.36	OUTROS SERVIÇOS DE TERCEIROS - PESSOA FÍSICA					88.523,00
3.3.90.36.06	SERVIÇOS TÉCNICOS PROFISSIONAIS					45.470,00
3.3.90.36.13	ARMAZENAGEM					750,00
3.3.90.36.15	LOCAÇÃO DE BENS MÓVEIS E INTANGÍVEIS					10.900,00
3.3.90.36.22	SERVIÇOS DE LIMPEZA E CONSERVAÇÃO					5.730,00
3.3.90.36.27	SERVIÇO DE APOIO ADMINISTRATIVO, TÉCNICO					25.673,00
3.3.90.39	OUTROS SERVIÇOS DE TERCEIROS - PESSOA JURÍDICA					155.237,73
3.3.90.39.05	SERVIÇOS TÉCNICOS PROFISSIONAIS					77.480,00
3.3.90.39.13	LOCAÇÃO BENS MÓVEIS E OUTRAS NATUREZAS					36.997,33
3.3.90.39.27	FORNECIMENTO DE ALIMENTAÇÃO					9.909,40
3.3.90.39.33	SERVIÇOS DE COMUNICAÇÃO EM GERAL					9.480,00
3.3.90.39.44	SERVIÇOS GRÁFICOS					14.881,00
3.3.90.39.58	HOSPEDAGENS					6.290,00
3.3.90.39.99	OUTROS SERVIÇOS DE TERCEIROS - PESSOA JURÍDICA					200,00
TOTAL GERAL						155.418.828,03

São Raimundo Nonato/PI, 31 de dezembro de 2023.



 CARMELITA DE CASTRO SILVA
 PREFEITA MUNICIPAL
 342.329.073-00



 A SOARES E A B SANTOS SOUSA LTDA-MEE
 CONTADOR
 21.5054.535/0001-94



PREF. MUN. DE SÃO RAIMUNDO NONATO

Rua Dr. Barroso, 249
06772859/0001-03

Balanco Exercício: 2023

**ANEXO 06 - PROGRAMA DE TRABALHO
CONSOLIDADO - PERÍODO: 01/01/2023 ATÉ 31/12/2023**

Página 1

Orgao: 01 PODER LEGISLATIVO
Unidade Orcamentaria: 01 CÂMARA MUNICIPAL

CODIGO	ESPECIFICACAO	PROJETOS	ATIVIDADES	TOTAL
01	Legislativa	381.197,44	3.857.315,53	4.238.512,97
031	Ação Legislativa	381.197,44	3.857.315,53	4.238.512,97
0001	ADMINISTRAÇÃO LEGISLATIVA	381.197,44	3.857.315,53	4.238.512,97
1001.0000	REFORMA E AMPLIAÇÃO DA CÂMARA MUNICIPAL	381.197,44		381.197,44
2001.0000	MANUTENÇÃO DAS ATIVIDADES DA CÂMARA MUNICIPAL		3.841.691,53	3.841.691,53
2002.0000	ENCARGOS COM AVEP/IBAM		15.624,00	15.624,00
TOTAL		381.197,44	3.857.315,53	4.238.512,97

Ru
Ru



PREF. MUN. DE SÃO RAIMUNDO NONATO

Rua Dr. Barroso, 249
06772859/0001-03

Balanco Exercício: 2023

**ANEXO 06 - PROGRAMA DE TRABALHO
CONSOLIDADO - PERÍODO: 01/01/2023 ATÉ 31/12/2023**

Página 2

Orgao: 02 PODER EXECUTIVO
Unidade Orcamentaria: 02 GABINETE DO PREFEITO

CODIGO	ESPECIFICACAO	PROJETOS	ATIVIDADES	TOTAL
04	Administração	0,00	1.000.861,67	1.000.861,67
122	Administração Geral	0,00	1.000.861,67	1.000.861,67
0002	GESTÃO ADMINISTRATIVA	0,00	1.000.861,67	1.000.861,67
2004.0000	MANUTENÇÃO DO GABINETE DO PREFEITO		775.885,68	775.885,68
2005.0000	MANUTENÇÃO DA PROCURADORIA GERAL DO MUNICÍPIO		71.958,75	71.958,75
2007.0000	ENCARGOS COM A APPM E CNM		63.417,24	63.417,24
2010.0000	MANUTENÇÃO DA CONTROLADORIA GERAL DO MUNICÍPIO		89.600,00	89.600,00
TOTAL		0,00	1.000.861,67	1.000.861,67

Ru
Ru

**PREF. MUN. DE SÃO RAIMUNDO NONATO**

Rua Dr. Barroso, 249

06772859/0001-03

Balço Exercício: 2023

ANEXO 06 - PROGRAMA DE TRABALHO**CONSOLIDADO - PERÍODO: 01/01/2023 ATÉ 31/12/2023**

Página 3

Orgão: 02 PODER EXECUTIVO**Unidade Orcamentaria:** 03 SECRETARIA MUNICIPAL DE ADMINISTRAÇÃO E FINANÇAS

CODIGO	ESPECIFICACAO	PROJETOS	ATIVIDADES	TOTAL
04	Administração	0,00	11.901.365,19	11.901.365,19
122	Administração Geral	0,00	11.901.365,19	11.901.365,19
0002	GESTÃO ADMINISTRATIVA	0,00	11.075.575,77	11.075.575,77
2012.0000	MANUTENÇÃO DA SEC. DE ADM. E FINANÇAS		11.040.792,81	11.040.792,81
2657.0000	IMPLANTAÇÃO E MANUTENÇÃO DO SIAFIC		34.782,96	34.782,96
0008	URBANIZAR	0,00	0,00	0,00
2012.0000	MANUTENÇÃO DA SEC. DE ADM. E FINANÇAS			0,00
0020	ENCARGOS ESPECIAIS	0,00	825.789,42	825.789,42
2013.0000	ENCARGOS COM OBRIGAÇÕES PATRONAIS		825.789,42	825.789,42
15	Urbanismo	0,00	63.395,45	63.395,45
451	Infra-Estrutura Urbana	0,00	63.395,45	63.395,45
0002	GESTÃO ADMINISTRATIVA	0,00	63.395,45	63.395,45
2029.0000	ADM. DO SISTEMA MUNICIPAL DE ENSINO		63.395,45	63.395,45
28	Encargos Especiais	0,00	3.317.514,49	3.317.514,49
842	Refinanciamento da Dívida Externa	0,00	1.609.280,63	1.609.280,63
0020	ENCARGOS ESPECIAIS	0,00	1.609.280,63	1.609.280,63
2015.0000	ENCARGOS COM A DÍVIDA PUBLICA		1.609.280,63	1.609.280,63
846	Outros Encargos Especiais	0,00	1.708.233,86	1.708.233,86
0020	ENCARGOS ESPECIAIS	0,00	1.708.233,86	1.708.233,86
2016.0000	ENCARGOS COM PRECATÓRIOS E SENTENÇAS JUDICIAIS		1.708.233,86	1.708.233,86
TOTAL		0,00	15.282.275,13	15.282.275,13





PREF. MUN. DE SÃO RAIMUNDO NONATO

Rua Dr. Barroso, 249
06772859/0001-03

Balanco Exercício: 2023

**ANEXO 06 - PROGRAMA DE TRABALHO
CONSOLIDADO - PERÍODO: 01/01/2023 ATÉ 31/12/2023**

Página 4

Orgao: 02 PODER EXECUTIVO

Unidade Orcamentaria: 04 OUVIDORIA GERAL DO MUNICIPIO

CODIGO	ESPECIFICACAO	PROJETOS	ATIVIDADES	TOTAL
04	Administração	0,00	53.854,84	53.854,84
122	Administração Geral	0,00	53.854,84	53.854,84
0002	GESTÃO ADMINISTRATIVA	0,00	53.854,84	53.854,84
.2017.0000	MANUTENÇÃO DO O.G.M		53.854,84	53.854,84
TOTAL		0,00	53.854,84	53.854,84



PREF. MUN. DE SÃO RAIMUNDO NONATO

Rua Dr. Barroso, 249
06772859/0001-03

Balanco Exercício: 2023

**ANEXO 06 - PROGRAMA DE TRABALHO
CONSOLIDADO - PERÍODO: 01/01/2023 ATÉ 31/12/2023**

Página 5

Orgao: 02 PODER EXECUTIVO

Unidade Orcamentaria: 05 SECRETARIA MUNICIPAL DE AGRICULTURA E ABASTECIMENTO

CODIGO	ESPECIFICACAO	PROJETOS	ATIVIDADES	TOTAL
20	Agricultura	0,00	3.145.564,40	3.145.564,40
122	Administração Geral	0,00	2.993.956,40	2.993.956,40
0002	GESTÃO ADMINISTRATIVA	0,00	2.993.956,40	2.993.956,40
.2019.0000	MANUTENÇÃO DA SEC. MUNICIPAL DE AGRICULTURA E ABASTECIMENTO		2.976.383,38	2.976.383,38
.2025.0000	MANUTENÇÃO DE VEÍCULO, MAQUINAS E EQUIPAMENTOS		17.573,02	17.573,02
544	Recursos Hídricos	0,00	6.630,00	6.630,00
0018	ÁGUA É VIDA	0,00	6.630,00	6.630,00
.2023.0000	MANUTENÇÃO DE POÇOS E ADULTORAS		6.630,00	6.630,00
605	Abastecimento	0,00	144.978,00	144.978,00
0012	ABASTECER SÃO RAIMUNDO NONATO	0,00	144.978,00	144.978,00
.2022.0000	MANUTENÇÃO DE MERCADOS, FEIRAS E MATADOUROS		144.978,00	144.978,00
TOTAL		0,00	3.145.564,40	3.145.564,40

**PREF. MUN. DE SÃO RAIMUNDO NONATO**Rua Dr. Barroso, 249
06772859/0001-03

Balço Exercício: 2023

**ANEXO 06 - PROGRAMA DE TRABALHO
CONSOLIDADO - PERÍODO: 01/01/2023 ATÉ 31/12/2023**

Página 6

Orgão: 02 PODER EXECUTIVO**Unidade Orcamentaria:** 06 SECRETARIA MUNICIPAL DE EDUCAÇÃO, ESPORTES E LAZER

CODIGO	ESPECIFICACAO	PROJETOS	ATIVIDADES	TOTAL
12	Educação	0,00	75.606.369,16	75.606.369,16
361	Ensino Fundamental	0,00	58.337.633,03	58.337.633,03
0002	GESTÃO ADMINISTRATIVA	0,00	9.970.111,82	9.970.111,82
.2029.0000	ADM. DO SISTEMA MUNICIPAL DE ENSINO		9.970.111,82	9.970.111,82
0004	EDUCAÇÃO CIDADÃ	0,00	48.367.521,21	48.367.521,21
.2032.0000	MANUTENÇÃO DO PNAE		1.191.157,46	1.191.157,46
.2033.0000	MANUTENÇÃO DO TRANSPORTE ESCOLAR - PNAE		346.633,57	346.633,57
.2034.0000	FORMAÇÃO CONTINUADA DE TRABALHADORES EM EDUCAÇÃO		2.600,00	2.600,00
.2035.0000	AÇÕES DO PROGRAMA BRASIL ALFABETIZADO		660.069,08	660.069,08
.2039.0000	ENCARGOS COM MAGISTÉRIO - FUNDEB 70%		38.261.341,92	38.261.341,92
.2040.0000	MANUTENÇÃO DE ESCOLAS - FUNDEB 30%		7.637.594,58	7.637.594,58
.2102.0000	QUOTA MUNICIPAL DO SALÁRIO EDUCAÇÃO - QSE		268.124,60	268.124,60
365	Educação Infantil	0,00	16.684.585,13	16.684.585,13
0004	EDUCAÇÃO CIDADÃ	0,00	16.684.585,13	16.684.585,13
.2030.0000	MANUTENÇÃO EDUCAÇÃO INFANTIL		13.581.432,84	13.581.432,84
.2041.0000	ENCARGOS COM EDUCAÇÃO INFANTIL		3.103.152,29	3.103.152,29
366	Educação de Jovens e Adultos	0,00	584.151,00	584.151,00
0004	EDUCAÇÃO CIDADÃ	0,00	584.151,00	584.151,00
.2031.0000	MANUTENÇÃO DA EJA		9.896,04	9.896,04
.2042.0000	ENCARGOS COM EJA		574.254,96	574.254,96
27	Desporto e Lazer	0,00	36.339,34	36.339,34
631	Reforma Agrária	0,00	36.339,34	36.339,34
0011	ESPORTE E LAZER	0,00	36.339,34	36.339,34
.2038.0000	AÇÕES DE ESPORTE E LAZER		36.339,34	36.339,34
TOTAL		0,00	75.642.708,50	75.642.708,50





PREF. MUN. DE SÃO RAIMUNDO NONATO

Rua Dr. Barroso, 249
06772859/0001-03

Balanco Exercício: 2023

**ANEXO 06 - PROGRAMA DE TRABALHO
CONSOLIDADO - PERÍODO: 01/01/2023 ATÉ 31/12/2023**

Página 7

Orgao: 02 PODER EXECUTIVO

Unidade Orcamentaria: 07 SECRETARIA MUNICIPAL DE SAÚDE

CODIGO	ESPECIFICACAO	PROJETOS	ATIVIDADES	TOTAL
10	Saúde	866.094,21	31.433.036,53	32.299.130,74
301	Atenção Básica	782.877,29	8.428.094,35	9.210.971,64
0005	SAÚDE E QUALIDADE DE VIDA	782.877,29	8.428.094,35	9.210.971,64
.1066.0000	CONTRUÇÃO DE UBS	782.877,29		782.877,29
.1664.0000	ENFRENTAMENTO DA EMERGÊNCIA COVID 19			0,00
2043.0000	MANUTENÇÃO DO FMS		566.962,35	566.962,35
2052.0000	MANUTENÇÃO DO CEO		595.282,86	595.282,86
2656.0000	MANUTENÇÃO DO CONSELHO MUNICIPAL DE SAÚDE DE		9.198,20	9.198,20
2661.0000	AGENTES COMUNITÁRIOS DE SAÚDE - ACS E ACE		3.040.447,51	3.040.447,51
2662.0000	ESTRATÉGIA DE SAÚDE BUCAL		1.568.839,82	1.568.839,82
.2663.0000	EQUIPE MULTIPROFISSIONAL		2.321.863,70	2.321.863,70
.2664.0000	DESEMPENHO DO PREVINE BRASIL		284.359,18	284.359,18
.2665.0000	MANUTENÇÃO DE UBS		41.140,73	41.140,73
302	Assistência Hospitalar e Ambulatorial	83.216,92	22.842.004,68	22.925.221,60
0005	SAÚDE E QUALIDADE DE VIDA	83.216,92	22.842.004,68	22.925.221,60
.1026.0000	AQUISIÇÃO DE VEÍCULOS	83.216,92		83.216,92
2043.0000	MANUTENÇÃO DO FMS		20.920.773,02	20.920.773,02
2050.0000	MANUTENÇÃO DO SAMU		1.423.151,49	1.423.151,49
.2054.0000	MANUTENÇÃO DO PROGRAMA MELHOR EM CASA		94.199,87	94.199,87
.2056.0000	MANUTENÇÃO DO CAPS		403.880,30	403.880,30
303	Suporte Profilático e Terapêutico	0,00	145.460,33	145.460,33
0005	SAÚDE E QUALIDADE DE VIDA	0,00	145.460,33	145.460,33
.2045.0000	MANUTENÇÃO DA ASSISTÊNCIA FARMACÉUTICA BÁSICA		145.460,33	145.460,33
306	Alimentação e Nutrição	0,00	17.477,17	17.477,17
0005	SAÚDE E QUALIDADE DE VIDA	0,00	17.477,17	17.477,17
2043.0000	MANUTENÇÃO DO FMS		17.477,17	17.477,17
TOTAL		866.094,21	31.433.036,53	32.299.130,74

**PREF. MUN. DE SÃO RAIMUNDO NONATO**

Rua Dr. Barroso, 249

06772859/0001-03

Balço Exercício: 2023

ANEXO 06 - PROGRAMA DE TRABALHO**CONSOLIDADO - PERÍODO: 01/01/2023 ATÉ 31/12/2023**

Página 8

Orgão: 02 PODER EXECUTIVO**Unidade Orcamentaria:** 08 SECRETARIA MUNICIPAL DE TRABALHO E ASSISTÊNCIA SOCIAL

CODIGO	ESPECIFICACAO	PROJETOS	ATIVIDADES	TOTAL
08	Assistência Social	0,00	6.059.282,52	6.059.282,52
122	Administração Geral	0,00	1.743.571,07	1.743.571,07
0002	GESTÃO ADMINISTRATIVA	0,00	1.552.512,58	1.552.512,58
.2059.0000	MANUTENÇÃO DA SEC. MUNIC. DO TRABALHO E ASSISTENCIA SOCIAL -		1.552.512,58	1.552.512,58
0009	PROTEÇÃO SOCIAL BÁSICA	0,00	191.058,49	191.058,49
.2061.0000	MANUTENÇÃO DO FMAS		113.407,26	113.407,26
.2655.0000	MANUTENÇÃO DO CONSELHO MUNICIPAL DE ASSISTENCIA SOCIAL		77.651,23	77.651,23
241	Assistência ao Idoso	0,00	3.014.118,92	3.014.118,92
0009	PROTEÇÃO SOCIAL BÁSICA	0,00	3.014.118,92	3.014.118,92
.2059.0000	MANUTENÇÃO DA SEC. MUNIC. DO TRABALHO E ASSISTENCIA SOCIAL -		3.014.118,92	3.014.118,92
242	Assistência ao Portador de Deficiência	0,00	123.670,00	123.670,00
0009	PROTEÇÃO SOCIAL BÁSICA	0,00	123.670,00	123.670,00
.2070.0000	CONCESSÃO DE BENEFÍCIOS EVENTUAIS		123.670,00	123.670,00
243	Assistência à Criança e ao Adolescente	0,00	290.959,66	290.959,66
0021	APRENDENDO UMA PROFISSÃO	0,00	2.575,00	2.575,00
.2067.0000	MANUTENÇÃO DO PROGRAMA ACESSUAS/TRABALHO		2.575,00	2.575,00
0078	PROGRAMA CRIANÇA FELIZ	0,00	288.384,66	288.384,66
.2653.0000	MANUTENÇÃO DO PROGRAMA CRIANÇA FELIZ		288.384,66	288.384,66
244	Assistência Comunitária	0,00	886.962,87	886.962,87
0009	PROTEÇÃO SOCIAL BÁSICA	0,00	886.962,87	886.962,87
.2062.0000	MANUTENÇÃO CRAS/PAIF - PBVIII/PBF		283.392,01	283.392,01
.2063.0000	MANUTENÇÃO DO CREAS/PAEF - PPMC		119.800,31	119.800,31
.2064.0000	SERVIÇO DE CONVIVENCIA E FORTALECIMENTO DE VÍNCULOS - SCFV		352.996,88	352.996,88
.2065.0000	ENCARGOS COM O PROGRAMA BOLSA FAMÍLIA - IGDBF/IGD SUAS		130.773,67	130.773,67
TOTAL		0,00	6.059.282,52	6.059.282,52



PREF. MUN. DE SÃO RAIMUNDO NONATO

Rua Dr. Barroso, 249

06772859/0001-03

Balanco Exercício: 2023

ANEXO 06 - PROGRAMA DE TRABALHO

CONSOLIDADO - PERÍODO: 01/01/2023 ATÉ 31/12/2023

Página 9

Orgao: 02 PODER EXECUTIVO

Unidade Orcamentaria: 09 SECRETARIA MUNICIPAL DE INFRA-ESTRUTURA

CODIGO	ESPECIFICACAO	PROJETOS	ATIVIDADES	TOTAL
15	Urbanismo	2.106.893,84	8.282.045,87	10.388.939,71
122	Administração Geral	0,00	5.512.173,40	5.512.173,40
0002	GESTÃO ADMINISTRATIVA	0,00	5.512.173,40	5.512.173,40
.2080.0000	MANUTENÇÃO DA SECRETARIA DE INFRA-ESTRUTURA		5.512.173,40	5.512.173,40
451	Infra-Estrutura Urbana	2.106.893,84	0,00	2.106.893,84
0008	URBANIZAR	2.106.893,84	0,00	2.106.893,84
.1027.0000	ABERTURA, PAVIMENTAÇÃO E RECUPERAÇÃO DE VIAS PÚBLICAS	2.106.893,84		2.106.893,84
452	Serviços Urbanos	0,00	2.769.872,47	2.769.872,47
0015	SANEAR É SAÚDE	0,00	2.769.872,47	2.769.872,47
.2083.0000	ENCARGOS COM LIMPEZA PÚBLICA		2.769.872,47	2.769.872,47
25	Energia	87.433,29	3.437.685,39	3.525.118,68
452	Serviços Urbanos	87.433,29	3.437.685,39	3.525.118,68
0008	URBANIZAR	87.433,29	3.437.685,39	3.525.118,68
.1033.0000	CONSTRUÇÃO DE REDE DE ENERGIA ELÉTRICA	87.433,29		87.433,29
.2084.0000	MANUTENÇÃO DA ILUMINAÇÃO PÚBLICA		3.437.685,39	3.437.685,39
26	Transporte	0,00	110.840,93	110.840,93
122	Administração Geral	0,00	110.840,93	110.840,93
0019	TRÂNSITO LIVRE	0,00	110.840,93	110.840,93
.2086.0000	MANUTENÇÃO DA DIVISÃO MUNICIPAL DE TRÂNSITO E JARI		110.840,93	110.840,93
27	Desporto e Lazer	543.245,48	0,00	543.245,48
812	Desporto Comunitário	543.245,48	0,00	543.245,48
0011	ESPORTE E LAZER	543.245,48	0,00	543.245,48
.1038.0000	CONSTRUÇÃO DE QUADRAS DE ESPORTES E CAMPOS DE FUTEBOL	543.245,48		543.245,48
TOTAL		2.737.572,61	11.830.572,19	14.568.144,80

[Handwritten signature]

[Handwritten signature]

**PREF. MUN. DE SÃO RAIMUNDO NONATO**Rua Dr. Barroso, 249
06772859/0001-03

Balço Exercício: 2023

**ANEXO 06 - PROGRAMA DE TRABALHO
CONSOLIDADO - PERÍODO: 01/01/2023 ATÉ 31/12/2023**

Página 10

Orgao: 02 PODER EXECUTIVO**Unidade Orcamentaria:** 10 SECRETARIA MUNICIPAL DE TURISMO

CODIGO	ESPECIFICACAO	PROJETOS	ATIVIDADES	TOTAL
23	Comércio e Serviços	0,00	160.038,05	160.038,05
695	Turismo	0,00	160.038,05	160.038,05
0002	GESTÃO ADMINISTRATIVA	0,00	153.556,62	153.556,62
.2091.0000	MANUTENÇÃO DA SECRETARIA MUNICIPAL DE TURISMO		153.556,62	153.556,62
0010	CIDADE TURISMO	0,00	6.481,43	6.481,43
.2092.0000	AÇÕES DE IMPLANTAÇÃO DO SISTEMA MUNICIPAL DE TURISMO		5.321,43	5.321,43
.2106.0000	REQUALIFICAÇÃO DE ESPAÇO E SERVIÇOS PARA ATENDIMENTO AO TURISTA		1.160,00	1.160,00
TOTAL		0,00	160.038,05	160.038,05


**PREF. MUN. DE SÃO RAIMUNDO NONATO**Rua Dr. Barroso, 249
06772859/0001-03

Balço Exercício: 2023

**ANEXO 06 - PROGRAMA DE TRABALHO
CONSOLIDADO - PERÍODO: 01/01/2023 ATÉ 31/12/2023**

Página 11

Orgao: 02 PODER EXECUTIVO**Unidade Orcamentaria:** 11 SECRETARIA MUNICIPAL DE CULTURA

CODIGO	ESPECIFICACAO	PROJETOS	ATIVIDADES	TOTAL
13	Cultura	219.977,83	1.453.646,04	1.673.623,87
122	Administração Geral	0,00	1.072.848,07	1.072.848,07
0002	GESTÃO ADMINISTRATIVA	0,00	1.072.848,07	1.072.848,07
.2093.0000	MANUTENÇÃO DA SECRETARIA DE CULTURA		1.072.848,07	1.072.848,07
392	Difusão Cultural	219.977,83	380.797,97	600.775,80
0013	CULTURA VIVA	219.977,83	380.797,97	600.775,80
.1045.0000	REQUALIFICAÇÃO DE ESPAÇOS E SERVIÇOS DE CULTURA	203.124,33		203.124,33
.1046.0000	AÇÕES DE IMPLANTAÇÃO DO SIST. MUN. DE CULTURA	16.853,50		16.853,50
.2094.0000	PROMOÇÃO DE EVENTOS CULTURAIS E FLOCLÓRICOS - CICLO CARNAVAL		239.630,00	239.630,00
.2095.0000	PROMOÇÃO DE EVENTOS CULTURAIS E FLOCLÓRICOS - CICLO JUNINO		73.490,15	73.490,15
.2098.0000	PROMOÇÃO DE EVENTOS CULTURAIS E FLOCLÓRICOS - CICLO NATALINO		49.600,00	49.600,00
.2099.0000	AÇÕES DE VALORIZAÇÃO E FORTALECIMENTO DA CULTURA LOCAL		18.077,82	18.077,82
TOTAL		219.977,83	1.453.646,04	1.673.623,87





PREF. MUN. DE SÃO RAIMUNDO NONATO

Rua Dr. Barroso, 249
06772859/0001-03

Balanco Exercício: 2023

**ANEXO 06 - PROGRAMA DE TRABALHO
CONSOLIDADO - PERÍODO: 01/01/2023 ATÉ 31/12/2023**

Página 12

Orgao: 02 PODER EXECUTIVO

Unidade Orcamentaria: 12 SECRETARIA MUNICIPAL DE POLÍTICAS PARA MULHERES

CODIGO	ESPECIFICACAO	PROJETOS	ATIVIDADES	TOTAL
14	Direitos da Cidadania	0,00	362.151,05	362.151,05
122	Administração Geral	0,00	187.437,28	187.437,28
0002	GESTÃO ADMINISTRATIVA	0,00	187.437,28	187.437,28
.2096.0000	MANUTENÇÃO DA SEC. MUNIC. DE POLÍTICAS PARA MULHERES		187.437,28	187.437,28
422	Direitos Individuais, Coletivos e Difusos	0,00	174.713,77	174.713,77
0009	PROTEÇÃO SOCIAL BÁSICA	0,00	174.713,77	174.713,77
.2097.0000	ATIVIDADES DE PROTEÇÃO E DEFESA DA MULHER		174.713,77	174.713,77
TOTAL		0,00	362.151,05	362.151,05

[Handwritten signatures]



PREF. MUN. DE SÃO RAIMUNDO NONATO

Rua Dr. Barroso, 249
06772859/0001-03

Balanco Exercício: 2023

**ANEXO 06 - PROGRAMA DE TRABALHO
CONSOLIDADO - PERÍODO: 01/01/2023 ATÉ 31/12/2023**

Página 13

Orgao: 02 PODER EXECUTIVO

Unidade Orcamentaria: 13 SECRETARIA MUNICIPAL DE MEIO AMBIENTE

CODIGO	ESPECIFICACAO	PROJETOS	ATIVIDADES	TOTAL
18	Gestão Ambiental	0,00	325.714,56	325.714,56
122	Administração Geral	0,00	325.714,56	325.714,56
0002	GESTÃO ADMINISTRATIVA	0,00	325.714,56	325.714,56
.2024.0000	MANUTENÇÃO DA SECRETARIA MUN. DE MEIO AMBIENTE		325.714,56	325.714,56
TOTAL		0,00	325.714,56	325.714,56

[Handwritten signatures]

**PREF. MUN. DE SÃO RAIMUNDO NONATO**

Rua Dr. Barroso, 249

06772859/0001-03

Balço Exercício: 2023

ANEXO 06 - PROGRAMA DE TRABALHO**CONSOLIDADO - PERÍODO: 01/01/2023 ATÉ 31/12/2023**

Página 14

Orgão: 02 PODER EXECUTIVO**Unidade Orcamentaria:** 14 SECRETARIA MUNICIPAL DE ESPORTE, LAZER E JUVENTUDE

CODIGO	ESPECIFICACAO	PROJETOS	ATIVIDADES	TOTAL
27	Desporto e Lazer	0,00	606.964,93	606.964,93
122	Administração Geral	0,00	606.964,93	606.964,93
0011	ESPORTE E LAZER	0,00	606.964,93	606.964,93
2038.0000	AÇÕES DE ESPORTE E LAZER		606.964,93	606.964,93
TOTAL		0,00	606.964,93	606.964,93
TOTAL GERAL		4.204.842,09	151.213.985,94	155.418.828,03

São Raimundo Nonato/PI, 31 de dezembro de 2023.

 CARMELITA DE CASTRO SILVA
 PREFEITA MUNICIPAL
 342.329.073-00

 A SOARES E A B SANTOS SOUSA LTDA-MEE
 CONTADOR
 21.5054.535/0001-94



PREF. MUN. DE SÃO RAIMUNDO NONATO

Rua Dr. Barroso, 249
06772859/0001-03

Balanco Exercício: 2023

ANEXO 7

**PROGRAMA DE TRABALHO DO GOVERNO
DEMONSTRATIVO DE FUNCOES, SUBFUNÇÕES E
PROGRAMAS, POR PROJETOS E ATIVIDADES
CONSOLIDADO - PERÍODO: 01/01/2023 ATÉ 31/12/2023**

Página 1

CODIGO	ESPECIFICACAO	PROJETOS	ATIVIDADES	TOTAL
01	Legislativa	381.197,44	3.857.315,53	4.238.512,97
031	Ação Legislativa	381.197,44	3.857.315,53	4.238.512,97
0001	ADMINISTRAÇÃO LEGISLATIVA	381.197,44	3.857.315,53	4.238.512,97
04	Administração	34.782,96	12.921.298,74	12.956.081,70
122	Administração Geral	34.782,96	12.921.298,74	12.956.081,70
0002	GESTÃO ADMINISTRATIVA	34.782,96	12.095.509,32	12.130.292,28
0008	URBANIZAR	0,00	0,00	0,00
0020	ENCARGOS ESPECIAIS	0,00	825.789,42	825.789,42
08	Assistência Social	0,00	6.059.282,52	6.059.282,52
122	Administração Geral	0,00	1.743.571,07	1.743.571,07
0002	GESTÃO ADMINISTRATIVA	0,00	1.552.512,58	1.552.512,58
0009	PROTEÇÃO SOCIAL BÁSICA	0,00	191.058,49	191.058,49
241	Assistência ao Idoso	0,00	3.014.118,92	3.014.118,92
0009	PROTEÇÃO SOCIAL BÁSICA	0,00	3.014.118,92	3.014.118,92
242	Assistência ao Portador de Deficiência	0,00	123.670,00	123.670,00
0009	PROTEÇÃO SOCIAL BÁSICA	0,00	123.670,00	123.670,00
243	Assistência à Criança e ao Adolescente	0,00	290.959,66	290.959,66
0021	APRENDENDO UMA PROFISSÃO	0,00	2.575,00	2.575,00
0078	PROGRAMA CRIANÇA FELIZ	0,00	288.384,66	288.384,66
244	Assistência Comunitária	0,00	886.962,87	886.962,87
0009	PROTEÇÃO SOCIAL BÁSICA	0,00	886.962,87	886.962,87
10	Saúde	866.094,21	31.433.036,53	32.299.130,74
301	Atenção Básica	782.877,29	8.428.094,35	9.210.971,64
0005	SAÚDE E QUALIDADE DE VIDA	782.877,29	8.428.094,35	9.210.971,64
302	Assistência Hospitalar e Ambulatorial	83.216,92	22.842.004,68	22.925.221,60

**PREF. MUN. DE SÃO RAIMUNDO NONATO**Rua Dr. Barroso, 249
06772859/0001-03

Balço Exercício: 2023

ANEXO 7
**PROGRAMA DE TRABALHO DO GOVERNO
 DEMONSTRATIVO DE FUNCOES, SUBFUNÇÕES E
 PROGRAMAS, POR PROJETOS E ATIVIDADES
 CONSOLIDADO - PERÍODO: 01/01/2023 ATÉ 31/12/2023**

Página 2

CODIGO	ESPECIFICACAO	PROJETOS	ATIVIDADES	TOTAL
10	Saúde	866.094,21	31.433.036,53	32.299.130,74
302	Assistência Hospitalar e Ambulatorial	83.216,92	22.842.004,68	22.925.221,60
0005	SAÚDE E QUALIDADE DE VIDA	83.216,92	22.842.004,68	22.925.221,60
303	Suporte Profilático e Terapêutico	0,00	145.460,33	145.460,33
0005	SAÚDE E QUALIDADE DE VIDA	0,00	145.460,33	145.460,33
306	Alimentação e Nutrição	0,00	17.477,17	17.477,17
0005	SAÚDE E QUALIDADE DE VIDA	0,00	17.477,17	17.477,17
12	Educação	0,00	75.606.369,16	75.606.369,16
361	Ensino Fundamental	0,00	58.337.633,03	58.337.633,03
0002	GESTÃO ADMINISTRATIVA	0,00	9.970.111,82	9.970.111,82
0004	EDUCAÇÃO CIDADÃ	0,00	48.367.521,21	48.367.521,21
365	Educação Infantil	0,00	16.684.585,13	16.684.585,13
0004	EDUCAÇÃO CIDADÃ	0,00	16.684.585,13	16.684.585,13
366	Educação de Jovens e Adultos	0,00	584.151,00	584.151,00
0004	EDUCAÇÃO CIDADÃ	0,00	584.151,00	584.151,00
13	Cultura	219.977,83	1.453.646,04	1.673.623,87
122	Administração Geral	0,00	1.072.848,07	1.072.848,07
0002	GESTÃO ADMINISTRATIVA	0,00	1.072.848,07	1.072.848,07
392	Difusão Cultural	219.977,83	380.797,97	600.775,80
0013	CULTURA VIVA	219.977,83	380.797,97	600.775,80
14	Direitos da Cidadania	0,00	362.151,05	362.151,05
122	Administração Geral	0,00	187.437,28	187.437,28
0002	GESTÃO ADMINISTRATIVA	0,00	187.437,28	187.437,28
422	Direitos Individuais, Coletivos e Difusos	0,00	174.713,77	174.713,77





PREF. MUN. DE SÃO RAIMUNDO NONATO

Rua Dr. Barroso, 249
06772859/0001-03

Balanco Exercício: 2023

ANEXO 7

**PROGRAMA DE TRABALHO DO GOVERNO
DEMONSTRATIVO DE FUNCOES, SUBFUNÇÕES E
PROGRAMAS, POR PROJETOS E ATIVIDADES
CONSOLIDADO - PERÍODO: 01/01/2023 ATÉ 31/12/2023**

Página 3

CODIGO	ESPECIFICACAO	PROJETOS	ATIVIDADES	TOTAL
14	Direitos da Cidadania	0,00	362.151,05	362.151,05
422	Direitos Individuais, Coletivos e Difusos	0,00	174.713,77	174.713,77
0009	PROTEÇÃO SOCIAL BÁSICA	0,00	174.713,77	174.713,77
15	Urbanismo	2.106.893,84	8.345.441,32	10.452.335,16
122	Administração Geral	0,00	5.512.173,40	5.512.173,40
0002	GESTÃO ADMINISTRATIVA	0,00	5.512.173,40	5.512.173,40
451	Infra-Estrutura Urbana	2.106.893,84	63.395,45	2.170.289,29
0002	GESTÃO ADMINISTRATIVA	0,00	63.395,45	63.395,45
0008	URBANIZAR	2.106.893,84	0,00	2.106.893,84
452	Serviços Urbanos	0,00	2.769.872,47	2.769.872,47
0015	SANEAR É SAÚDE	0,00	2.769.872,47	2.769.872,47
18	Gestão Ambiental	0,00	325.714,56	325.714,56
122	Administração Geral	0,00	325.714,56	325.714,56
0002	GESTÃO ADMINISTRATIVA	0,00	325.714,56	325.714,56
20	Agricultura	0,00	3.145.564,40	3.145.564,40
122	Administração Geral	0,00	2.993.956,40	2.993.956,40
0002	GESTÃO ADMINISTRATIVA	0,00	2.993.956,40	2.993.956,40
544	Recursos Hídricos	0,00	6.630,00	6.630,00
0018	ÁGUA É VIDA	0,00	6.630,00	6.630,00
605	Abastecimento	0,00	144.978,00	144.978,00
0012	ABASTECER SÃO RAIMUNDO NONATO	0,00	144.978,00	144.978,00
23	Comércio e Serviços	0,00	160.038,05	160.038,05
695	Turismo	0,00	160.038,05	160.038,05
0002	GESTÃO ADMINISTRATIVA	0,00	153.556,62	153.556,62

**PREF. MUN. DE SÃO RAIMUNDO NONATO**Rua Dr. Barroso, 249
06772859/0001-03

Balço Exercício: 2023

ANEXO 7PROGRAMA DE TRABALHO DO GOVERNO
DEMONSTRATIVO DE FUNCOES, SUBFUNÇÕES E
PROGRAMAS, POR PROJETOS E ATIVIDADES
CONSOLIDADO - PERÍODO: 01/01/2023 ATÉ 31/12/2023

Página 4

CODIGO	ESPECIFICACAO	PROJETOS	ATIVIDADES	TOTAL
23	Comércio e Serviços	0,00	160.038,05	160.038,05
695	Turismo	0,00	160.038,05	160.038,05
0010	CIDADE TURISMO	0,00	6.481,43	6.481,43
25	Energia	87.433,29	3.437.685,39	3.525.118,68
452	Serviços Urbanos	87.433,29	3.437.685,39	3.525.118,68
0008	URBANIZAR	87.433,29	3.437.685,39	3.525.118,68
26	Transporte	0,00	110.840,93	110.840,93
122	Administração Geral	0,00	110.840,93	110.840,93
0019	TRÂNSITO LIVRE	0,00	110.840,93	110.840,93
27	Desporto e Lazer	543.245,48	643.304,27	1.186.549,75
122	Administração Geral	0,00	606.964,93	606.964,93
0011	ESPORTE E LAZER	0,00	606.964,93	606.964,93
631	Reforma Agrária	0,00	36.339,34	36.339,34
0011	ESPORTE E LAZER	0,00	36.339,34	36.339,34
812	Desporto Comunitário	543.245,48	0,00	543.245,48
0011	ESPORTE E LAZER	543.245,48	0,00	543.245,48
28	Encargos Especiais	0,00	3.317.514,49	3.317.514,49
842	Refinanciamento da Dívida Externa	0,00	1.609.280,63	1.609.280,63
0020	ENCARGOS ESPECIAIS	0,00	1.609.280,63	1.609.280,63
846	Outros Encargos Especiais	0,00	1.708.233,86	1.708.233,86
0020	ENCARGOS ESPECIAIS	0,00	1.708.233,86	1.708.233,86
TOTAL		4.239.625,05	151.179.202,98	155.418.828,03





PREF. MUN. DE SÃO RAIMUNDO NONATO

Rua Dr. Barroso, 249

06772859/0001-03

Balanco Exercício: 2023

ANEXO 7

PROGRAMA DE TRABALHO DO GOVERNO
DEMONSTRATIVO DE FUNCOES, SUBFUNÇÕES E
PROGRAMAS, POR PROJETOS E ATIVIDADES


CONSOLIDADO - PERÍODO: 01/01/2023 ATÉ 31/12/2023

Página 5

CODIGO	ESPECIFICACAO	PROJETOS	ATIVIDADES	TOTAL
--------	---------------	----------	------------	-------

São Raimundo Nonato/PI, 31 de dezembro de 2023.


CARMELITA DE CASTRO SILVA
PREFEITA MUNICIPAL
342.329.073-00


A SOARES E A B SANTOS SOUSA LTDA-MEE
CONTADOR
21.5054.535/0001-04

**PREF. MUN. DE SÃO RAIMUNDO NONATO**Rua Dr. Barroso, 249
06772859/0001-03

Balanco Exercício: 2023

ANEXO 8**DEMONSTRATIVO DA DESPESA POR FUNCOES,
SUBFUNÇÕES E PROGRAMAS CONFORME
VINCULO COM RECURSOS****CONSOLIDADO - PERÍODO: 01/01/2023 ATÉ 31/12/2023**

Página 1

CODIGO	ESPECIFICACAO	ORDINARIO	VINCULADO	TOTAL
01	Legislativa	4.238.512,97	0,00	4.238.512,97
01 031	Ação Legislativa	4.238.512,97	0,00	4.238.512,97
01 031 0001	ADMINISTRAÇÃO LEGISLATIVA	4.238.512,97		4.238.512,97
04	Administração	12.111.068,86	845.012,84	12.956.081,70
04 122	Administração Geral	12.111.068,86	845.012,84	12.956.081,70
04 122 0002	GESTÃO ADMINISTRATIVA	11.285.279,44	845.012,84	12.130.292,28
04 122 0008	URBANIZAR			0,00
04 122 0020	ENCARGOS ESPECIAIS	825.789,42		825.789,42
04 131	Comunicação Social	0,00	0,00	0,00
04 131 0003	DIVULGAÇÃO INSTITUCIONAL			
08	Assistência Social	1.817.550,43	4.241.732,09	6.059.282,52
08 122	Administração Geral	1.693.880,43	49.690,64	1.743.571,07
08 122 0002	GESTÃO ADMINISTRATIVA	1.552.512,58		1.552.512,58
08 122 0009	PROTEÇÃO SOCIAL BÁSICA	141.367,85	49.690,64	191.058,49
08 241	Assistência ao Idoso	0,00	3.014.118,92	3.014.118,92
08 241 0009	PROTEÇÃO SOCIAL BÁSICA	0,00	3.014.118,92	3.014.118,92
08 242	Assistência ao Portador de Deficiência	123.670,00	0,00	123.670,00
08 242 0009	PROTEÇÃO SOCIAL BÁSICA	123.670,00		123.670,00
08 243	Assistência à Criança e ao Adolescente	0,00	290.959,66	290.959,66
08 243 0009	PROTEÇÃO SOCIAL BÁSICA			
08 243 0021	APRENDENDO UMA PROFISSÃO	0,00	2.575,00	2.575,00
08 243 0078	PROGRAMA CRIANÇA FELIZ	0,00	288.384,66	288.384,66
08 244	Assistência Comunitária	0,00	886.962,87	886.962,87
08 244 0009	PROTEÇÃO SOCIAL BÁSICA	0,00	886.962,87	886.962,87
08 244 0017	JUVENTUDE CIDADÃ			
08 305	Vigilância Epidemiológica	0,00	0,00	0,00
08 305 0009	PROTEÇÃO SOCIAL BÁSICA			
10	Saúde	0,00	32.299.130,74	32.299.130,74
10 122	Administração Geral	0,00	0,00	0,00
10 122 0005	SAÚDE E QUALIDADE DE VIDA			
10 301	Atenção Básica	0,00	9.210.971,64	9.210.971,64
10 301 0005	SAÚDE E QUALIDADE DE VIDA	0,00	9.210.971,64	9.210.971,64
10 302	Assistência Hospitalar e Ambulatorial	0,00	22.925.221,60	22.925.221,60
10 302 0005	SAÚDE E QUALIDADE DE VIDA	0,00	22.925.221,60	22.925.221,60
10 303	Suporte Profilático e Terapêutico	0,00	145.460,33	145.460,33
10 303 0005	SAÚDE E QUALIDADE DE VIDA	0,00	145.460,33	145.460,33





PREF. MUN. DE SÃO RAIMUNDO NONATO

Rua Dr. Barroso, 249

06772859/0001-03

Balanco Exercício: 2023

ANEXO 8

**DEMONSTRATIVO DA DESPESA POR FUNCOES,
SUBFUNÇÕES E PROGRAMAS CONFORME
VINCULO COM RECURSOS**

CONSOLIDADO - PERÍODO: 01/01/2023 ATÉ 31/12/2023

Página 2

CODIGO	ESPECIFICACAO	ORDINARIO	VINCULADO	TOTAL
10 304	Vigilância Sanitária	0,00	0,00	0,00
10 304 0006	VIGILÂNCIA EM SAÚDE			
10 305	Vigilância Epidemiológica	0,00	0,00	0,00
10 305 0006	VIGILÂNCIA EM SAÚDE			
10 306	Alimentação e Nutrição	0,00	17.477,17	17.477,17
10 306 0005	SAÚDE E QUALIDADE DE VIDA	0,00	17.477,17	17.477,17
12	Educação	0,00	75.606.369,16	75.606.369,16
12 361	Ensino Fundamental	0,00	58.337.633,03	58.337.633,03
12 361 0002	GESTÃO ADMINISTRATIVA	0,00	9.970.111,82	9.970.111,82
12 361 0004	EDUCAÇÃO CIDADÃ	0,00	48.367.521,21	48.367.521,21
12 365	Educação Infantil	0,00	16.684.585,13	16.684.585,13
12 365 0004	EDUCAÇÃO CIDADÃ	0,00	16.684.585,13	16.684.585,13
12 366	Educação de Jovens e Adultos	0,00	584.151,00	584.151,00
12 366 0004	EDUCAÇÃO CIDADÃ	0,00	584.151,00	584.151,00
13	Cultura	1.476.854,90	196.768,97	1.673.623,87
13 122	Administração Geral	1.072.848,07	0,00	1.072.848,07
13 122 0002	GESTÃO ADMINISTRATIVA	1.072.848,07		1.072.848,07
13 392	Difusão Cultural	404.006,83	196.768,97	600.775,80
13 392 0013	CULTURA VIVA	404.006,83	196.768,97	600.775,80
14	Direitos da Cidadania	348.767,05	13.384,00	362.151,05
14 122	Administração Geral	174.053,28	13.384,00	187.437,28
14 122 0002	GESTÃO ADMINISTRATIVA	174.053,28	13.384,00	187.437,28
14 422	Direitos Individuais, Coletivos e Difusos	174.713,77	0,00	174.713,77
14 422 0009	PROTEÇÃO SOCIAL BÁSICA	174.713,77		174.713,77
15	Urbanismo	10.149.885,16	302.450,00	10.452.335,16
15 122	Administração Geral	5.512.173,40	0,00	5.512.173,40
15 122 0002	GESTÃO ADMINISTRATIVA	5.512.173,40		5.512.173,40
15 451	Infra-Estrutura Urbana	1.867.839,29	302.450,00	2.170.289,29
15 451 0002	GESTÃO ADMINISTRATIVA	63.395,45		63.395,45
15 451 0008	URBANIZAR	1.804.443,84	302.450,00	2.106.893,84
15 451 0016	CIDADE SAUDÁVEL			
15 452	Serviços Urbanos	2.769.872,47	0,00	2.769.872,47
15 452 0015	SANEAR É SAÚDE	2.769.872,47		2.769.872,47
15 452 0016	CIDADE SAUDÁVEL			

**PREF. MUN. DE SÃO RAIMUNDO NONATO**

Rua Dr. Barroso, 249

06772859/0001-03

Balço Exercício: 2023

ANEXO 8
**DEMONSTRATIVO DA DESPESA POR FUNCOES,
 SUBFUNÇÕES E PROGRAMAS CONFORME
 VINCULO COM RECURSOS**
CONSOLIDADO - PERÍODO: 01/01/2023 ATÉ 31/12/2023

Página 3

CODIGO	ESPECIFICACAO	ORDINARIO	VINCULADO	TOTAL
15 482	Habitação Urbana	0,00	0,00	0,00
15 482 0014	HABITAÇÃO: DIREITO DE TODOS			
16	Habitação	0,00	0,00	0,00
16 482	Habitação Urbana	0,00	0,00	0,00
16 482 0014	HABITAÇÃO: DIREITO DE TODOS			
17	Saneamento	0,00	0,00	0,00
17 511	Saneamento Básico Rural	0,00	0,00	0,00
17 511 0018	ÁGUA É VIDA			
17 512	Saneamento Básico Urbano	0,00	0,00	0,00
17 512 0015	SANEAR É SAÚDE			
18	Gestão Ambiental	325.714,56	0,00	325.714,56
18 122	Administração Geral	325.714,56	0,00	325.714,56
18 122 0002	GESTÃO ADMINISTRATIVA	325.714,56		325.714,56
18 541	Preservação e Conservação Ambiental	0,00	0,00	0,00
18 541 0016	CIDADE SAUDÁVEL			
20	Agricultura	3.145.564,40	0,00	3.145.564,40
20 122	Administração Geral	2.993.956,40	0,00	2.993.956,40
20 122 0002	GESTÃO ADMINISTRATIVA	2.993.956,40		2.993.956,40
20 544	Recursos Hídricos	6.630,00	0,00	6.630,00
20 544 0018	ÁGUA É VIDA	6.630,00		6.630,00
20 605	Abastecimento	144.978,00	0,00	144.978,00
20 605 0012	ABASTECER SÃO RAIMUNDO NONATO	144.978,00		144.978,00
20 608	Promoção da Produção Agropecuária	0,00	0,00	0,00
20 608 0007	DESENVOLVIMENTO RURAL			
20 661	Promoção Industrial	0,00	0,00	0,00
20 661 0007	DESENVOLVIMENTO RURAL			
20 692	Comercialização	0,00	0,00	0,00
20 692 0010	CIDADE TURISMO			
23	Comércio e Serviços	160.038,05	0,00	160.038,05
23 695	Turismo	160.038,05	0,00	160.038,05
23 695 0002	GESTÃO ADMINISTRATIVA	153.556,62		153.556,62
23 695 0010	CIDADE TURISMO	6.481,43		6.481,43





PREF. MUN. DE SÃO RAIMUNDO NONATO

Rua Dr. Barroso, 249
06772859/0001-03

Balanco Exercício: 2023

ANEXO 8
DEMONSTRATIVO DA DESPESA POR FUNCOES,
SUBFUNÇÕES E PROGRAMAS CONFORME
VINCULO COM RECURSOS
CONSOLIDADO - PERÍODO: 01/01/2023 ATÉ 31/12/2023

Página 4

CODIGO	ESPECIFICACAO	ORDINARIO	VINCULADO	TOTAL
25	Energia	0,00	3.525.118,68	3.525.118,68
25 452	Serviços Urbanos	0,00	3.525.118,68	3.525.118,68
25 452 0008	URBANIZAR	0,00	3.525.118,68	3.525.118,68
26	Transporte	110.840,93	0,00	110.840,93
26 122	Administração Geral	110.840,93	0,00	110.840,93
26 122 0019	TRÂNSITO LIVRE	110.840,93		110.840,93
26 782	Transporte Rodoviário	0,00	0,00	0,00
26 782 0007	DESENVOLVIMENTO RURAL			
26 782 0008	URBANIZAR			
27	Desporto e Lazer	1.186.549,75	0,00	1.186.549,75
27 122	Administração Geral	606.964,93	0,00	606.964,93
27 122 0011	ESPORTE E LAZER	606.964,93		606.964,93
27 631	Reforma Agrária	36.339,34	0,00	36.339,34
27 631 0011	ESPORTE E LAZER	36.339,34		36.339,34
27 812	Desporto Comunitário	543.245,48	0,00	543.245,48
27 812 0011	ESPORTE E LAZER	543.245,48		543.245,48
28	Encargos Especiais	3.317.514,49	0,00	3.317.514,49
28 842	Refinanciamento da Dívida Externa	1.609.280,63	0,00	1.609.280,63
28 842 0020	ENCARGOS ESPECIAIS	1.609.280,63		1.609.280,63
28 845	Transferências	0,00	0,00	0,00
28 845 0020	ENCARGOS ESPECIAIS			
28 846	Outros Encargos Especiais	1.708.233,86	0,00	1.708.233,86
28 846 0020	ENCARGOS ESPECIAIS	1.708.233,86		1.708.233,86
99	Reserva de Contingência	0,00	0,00	0,00
99 999	Reserva de Contingência	0,00	0,00	0,00
99 999 0099	RESERVA DE CONTINGÊNCIA			
TOTAL		38.388.861,55	117.029.966,48	155.418.828,03

São Raimundo Nonato/PI, 31 de dezembro de 2023.



PREF. MUN. DE SÃO RAIMUNDO NONATO

Rua Dr. Barroso, 249
06772859/0001-03

Balanco Exercício: 2023

ANEXO 8
DEMONSTRATIVO DA DESPESA POR FUNCOES,
SUBFUNÇÕES E PROGRAMAS CONFORME
VINCULO COM RECURSOS
CONSOLIDADO - PERÍODO: 01/01/2023 ATÉ 31/12/2023

Página 5

CODIGO	ESPECIFICACAO	ORDINARIO	VINCULADO	TOTAL
 CARMELITA DE CASTRO SILVA PREFEITA MUNICIPAL 342.329.073-00		 A SOARES E A B SANTOS SOUSA LTDA-MEE CONTADOR 21.5054.535/0001-94		

**PREF. MUN. DE SÃO RAIMUNDO NONATO**Rua Dr. Barroso, 249
06772859/0001-03

Balança Exercício: 2023

A N E X O 9**DEMONSTRATIVO DA DESPESA POR ORGAO E FUNÇÕES
CONSOLIDADO - PERÍODO: 01/01/2023 ATÉ 31/12/2023**

Página 1

ORGAOS		
01	PODER LEGISLATIVO	4.238.512,97
01 01	CÂMARA MUNICIPAL	4.238.512,97
01	Legislativa	4.238.512,97
02	PODER EXECUTIVO	151.180.315,06
02 02	GABINETE DO PREFEITO	1.000.861,67
04	Administração	1.000.861,67
02 03	SECRETARIA MUNICIPAL DE ADMINISTRAÇÃO E FINANÇAS	15.282.275,13
04	Administração	11.901.365,19
15	Urbanismo	63.395,45
28	Encargos Especiais	3.317.514,49
02 04	OUVIDORIA GERAL DO MUNICIPIO	53.854,84
04	Administração	53.854,84
02 05	SECRETARIA MUNICIPAL DE AGRICULTURA E ABASTECIMENT	3.145.564,40
20	Agricultura	3.145.564,40
02 06	SECRETARIA MUNICIPAL DE EDUCAÇÃO, ESPORTES E LAZER	75.642.708,50
12	Educação	75.606.369,16
27	Desporto e Lazer	36.339,34
02 07	SECRETARIA MUNICIPAL DE SAÚDE	32.299.130,74
10	Saúde	32.299.130,74
02 08	SECRETARIA MUNICIPAL DE TRABALHO E ASSISTÊNCIA SOC	6.059.282,52
08	Assistência Social	6.059.282,52
02 09	SECRETARIA MUNICIPAL DE INFRA-ESTRUTURA	14.568.144,80
15	Urbanismo	10.388.939,71
25	Energia	3.525.118,68
26	Transporte	110.840,93
27	Desporto e Lazer	543.245,48
02 10	SECRETARIA MUNICIPAL DE TURISMO	160.038,05
23	Comércio e Serviços	160.038,05
02 11	SECRETARIA MUNICIPAL DE CULTURA	1.673.623,87
13	Cultura	1.673.623,87
02 12	SECRETARIA MUNICIPAL DE POLÍTICAS PARA MULHERES	362.151,05
14	Direitos da Cidadania	362.151,05
02 13	SECRETARIA MUNICIPAL DE MEIO AMBIENTE	325.714,56
18	Gestão Ambiental	325.714,56





PREF. MUN. DE SÃO RAIMUNDO NONATO

Rua Dr. Barroso, 249

06772859/0001-03

Balanco Exercício: 2023

ANEXO 9

DEMONSTRATIVO DA DESPESA POR ORGAO E FUNÇÕES

CONSOLIDADO - PERÍODO: 01/01/2023 ATÉ 31/12/2023

Página 2

ORGAOS

02	PODER EXECUTIVO	151.180.315,06
02 14	SECRETARIA MUNICIPAL DE ESPORTE, LAZER E JUVENTUDE	606.964,93
27	Desporto e Lazer	606.964,93

TOTAL GERAL 155.418.828,03

São Raimundo Nonato/PI, 31 de dezembro de 2023.

CARMELITA DE CASTRO SILVA
PREFEITA MUNICIPAL
342.329.073-00

A SOARES E A B SANTOS SOUSA LTDA-MEE
CONTADOR
21.5054.535/0001-84

**PREF. MUN. DE SÃO RAIMUNDO NONATO**

Rua Dr. Barroso, 249


06772859/0001-03


Balanco Exercício: 2023

A NEXO 10**COMPARATIVO DA RECEITA ORCADA COM A ARRECADADA
CONSOLIDADO - PERÍODO: 01/01/2023 ATÉ 31/12/2023**

Página 1

TÍTULOS	ORCADA	ARRECADADA	DIFERENÇAS	
			PARA MAIS	PARA MENOS
1000.00.0.0.00	RECEITAS CORRENTES.	165.947.423,23	162.725.544,00	3.221.879,23
1100.00.0.0.00	IMPOSTOS, TAXAS E CONTRIBUIÇÕES DE MELHORIA	6.331.481,92	8.675.812,99	2.344.331,07
1110.00.0.0.00	IMPOSTOS	5.368.558,41	8.140.549,38	2.771.990,97
1112.00.0.0.00	IMPOSTOS SOBRE O PATRIMÔNIO	1.361.836,76	1.680.883,91	319.047,15
1112.50.0.0.00	IMPOSTO SOBRE A PROPRIEDADE PREDIAL E TERRITORIAL URBANA	916.006,76	1.359.732,87	443.726,11
1112.50.0.1.00	IMPOSTO SOBRE A PROPRIEDADE PREDIAL E TERRITORIAL URBANA - P	827.938,01	1.359.732,87	531.794,86
1112.50.0.3.00	IMPOSTO SOBRE A PROPRIEDADE PREDIAL E TERRITORIAL URBANA - D	88.068,75		88.068,75
1112.53.0.0.00	IMPOSTOS SOBRE TRANSMISSÃO "INTER VIVOS" DE BENS IMÓVEIS E D	445.830,00	321.151,04	124.678,96
1112.53.0.1.00	IMPOSTOS SOBRE TRANSMISSÃO "INTER VIVOS" DE BENS IMÓVEIS E D	445.830,00	321.151,04	124.678,96
1113.00.0.0.00	IMPOSTOS SOBRE A RENDA E PROVENTOS DE QUALQUER NATUREZA	1.607.240,75	2.912.302,31	1.305.061,56
1113.03.0.0.00	IMPOSTO SOBRE A RENDA - RETIDO NA FONTE	1.607.240,75	2.912.302,31	1.305.061,56
1113.03.1.0.00	IMPOSTO SOBRE A RENDA - RETIDO NA FONTE - TRABALHO	1.607.240,75	2.890.018,57	1.282.777,82
1113.03.1.1.00	IMPOSTO SOBRE A RENDA - RETIDO NA FONTE - TRABALHO - PRINCIP	1.607.240,75	2.890.018,57	1.282.777,82
1113.03.4.0.00	IMPOSTO SOBRE A RENDA - RETIDO NA FONTE - OUTROS RENDIMENTOS		22.283,74	22.283,74
1113.03.4.1.00	IMPOSTO SOBRE A RENDA - RETIDO NA FONTE - IRPJ		22.283,74	22.283,74
1114.00.0.0.00	IMPOSTOS SOBRE A PRODUÇÃO E CIRCULAÇÃO DE MERCADORIAS E SERV	2.399.480,90	3.547.363,16	1.147.882,26
1114.51.0.0.00	IMPOSTOS SOBRE SERVIÇOS	2.399.480,90	3.547.363,16	1.147.882,26
1114.51.1.0.00	IMPOSTO SOBRE SERVIÇOS DE QUALQUER NATUREZA - ISSQN	2.399.480,90	3.547.363,16	1.147.882,26
1114.51.1.1.00	IMPOSTO SOBRE SERVIÇOS DE QUALQUER NATUREZA - ISSQN - PRINCI	2.111.135,98	3.547.363,16	1.436.227,18
1114.51.1.3.00	IMPOSTO SOBRE SERVIÇOS DE QUALQUER NATUREZA - ISSQN - DÍVIDA	288.344,92		288.344,92
1120.00.0.0.00	TAXAS	962.923,51	535.263,61	427.659,90
1121.00.0.0.00	TAXAS PELO EXERCÍCIO DO PODER DE POLÍCIA	809.510,63	535.263,61	274.247,02
1121.01.0.0.00	TAXAS DE INSPEÇÃO, CONTROLE E FISCALIZAÇÃO	809.510,63	535.263,61	274.247,02
1121.01.0.1.00	TAXAS DE INSPEÇÃO, CONTROLE E FISCALIZAÇÃO - PRINCIPAL	809.510,63	535.263,61	274.247,02
1122.00.0.0.00	TAXAS PELA PRESTAÇÃO DE SERVIÇOS	153.412,88		153.412,88
1122.01.0.0.00	TAXAS PELA PRESTAÇÃO DE SERVIÇOS EM GERAL	153.412,88		153.412,88
1122.01.0.1.00	TAXAS PELA PRESTAÇÃO DE SERVIÇOS EM GERAL - PRINCIPAL	153.412,88		153.412,88
1200.00.0.0.00	CONTRIBUIÇÕES	3.572.639,65	3.572.639,65	
1240.00.0.0.00	CONTRIBUIÇÃO PARA O CUSTEIO DO SERVIÇO DE ILUMINAÇÃO PÚBLICA	3.572.639,65	3.572.639,65	
1241.00.0.0.00	CONTRIBUIÇÃO PARA O CUSTEIO DO SERVIÇO DE ILUMINAÇÃO PÚBLICA	3.572.639,65	3.572.639,65	
1241.50.0.0.00	CONTRIBUIÇÃO PARA O CUSTEIO DO SERVIÇO DE ILUMINAÇÃO PÚBLICA	3.572.639,65	3.572.639,65	
1241.50.0.1.00	CONTRIBUIÇÃO PARA O CUSTEIO DO SERVIÇO DE ILUMINAÇÃO PÚBLICA	3.572.639,65	3.572.639,65	
1300.00.0.0.00	RECEITA PATRIMONIAL	437.560,26	1.891.087,51	1.453.527,25
1310.00.0.0.00	EXPLORAÇÃO DO PATRIMÔNIO IMOBILIÁRIO DO ESTADO	46.690,88	1.959,88	44.731,00
1311.00.0.0.00	EXPLORAÇÃO DO PATRIMÔNIO IMOBILIÁRIO DO ESTADO	46.690,88	1.959,88	44.731,00
1311.99.0.0.00	OUTRAS RECEITAS IMOBILIÁRIAS	46.690,88	1.959,88	44.731,00
1311.99.0.1.00	OUTRAS RECEITAS IMOBILIÁRIAS - PRINCIPAL	46.690,88	1.959,88	44.731,00
1320.00.0.0.00	VALORES MOBILIÁRIOS	390.869,38	1.889.127,63	1.498.258,25
1321.00.0.0.00	JUROS E CORREÇÕES MONETÁRIAS	244.126,63	1.889.127,63	1.645.001,00
1321.01.0.0.00	REMUNERAÇÃO DE DEPÓSITOS BANCÁRIOS	144.074,75	1.869.509,14	1.725.434,39
1321.01.0.1.00	REMUNERAÇÃO DE DEPÓSITOS BANCÁRIOS - PRINCIPAL	144.074,75	1.869.509,14	1.725.434,39
1321.02.0.0.00	REMUNERAÇÃO DE DEPÓSITOS ESPECIAIS	66.701,25	19.618,49	47.082,76
1321.02.0.1.00	REMUNERAÇÃO DE DEPÓSITOS ESPECIAIS - PRINCIPAL	66.701,25	19.618,49	47.082,76
1321.03.0.0.00	REMUNERAÇÃO DE SALDOS DE RECURSOS	33.350,63		33.350,63





PREF. MUN. DE SÃO RAIMUNDO NONATO

Rua Dr. Barroso, 249

06772859/0001-03

Balço Exercício: 2023

A N E X O 10

**COMPARATIVO DA RECEITA ORCADA COM A ARRECADADA
CONSOLIDADO - PERÍODO: 01/01/2023 ATÉ 31/12/2023**

Página 2

TÍTULOS	ORCADA	ARRECADADA	DIFERENÇAS	
			PARA MAIS	PARA MENOS
1321.03.0.1.00	NÃO-DESEMBOLSADOS REMUNERAÇÃO DE SALDOS DE RECURSOS	33.350,63		33.350,63
1322.00.0.0.00	NÃO-DESEMBOLSADOS - PRINCIPAL DIVIDENDOS	146.742,75		146.742,75
1322.01.0.0.00	DIVIDENDOS	146.742,75		146.742,75
1322.01.0.1.00	DIVIDENDOS - PRINCIPAL	13.340,25		13.340,25
1322.01.0.3.00	DIVIDENDOS - DÍVIDA ATIVA	133.402,50		133.402,50
1600.00.0.0.00	RECEITA DE SERVIÇOS	355.942,13		355.942,13
1610.00.0.0.00	SERVIÇOS ADMINISTRATIVOS E COMERCIAIS GERAIS	154.625,63		154.625,63
1611.00.0.0.00	SERVIÇOS ADMINISTRATIVOS E COMERCIAIS GERAIS	154.625,63		154.625,63
1611.01.0.0.00	SERVIÇOS ADMINISTRATIVOS E COMERCIAIS GERAIS PRESTADOS POR E	154.625,63		154.625,63
1611.01.0.1.00	SERVIÇOS ADMINISTRATIVOS E COMERCIAIS GERAIS PRESTADOS POR E	154.625,63		154.625,63
1620.00.0.0.00	SERVIÇOS E ATIVIDADES REFERENTES À NAVEGAÇÃO E AO TRANSPORTE	40.020,75		40.020,75
1621.00.0.0.00	SERVIÇOS E ATIVIDADES REFERENTES À NAVEGAÇÃO E AO TRANSPORTE	40.020,75		40.020,75
1621.02.0.0.00	SERVIÇOS DE TRANSPORTE DE PASSAGEIROS OU MERCADORIAS	40.020,75		40.020,75
1621.02.0.1.00	SERVIÇOS DE TRANSPORTE DE PASSAGEIROS OU MERCADORIAS - PRINCIPAL	40.020,75		40.020,75
1690.00.0.0.00	OUTROS SERVIÇOS	161.295,75		161.295,75
1699.00.0.0.00	OUTROS SERVIÇOS	161.295,75		161.295,75
1699.99.0.0.00	OUTROS SERVIÇOS	161.295,75		161.295,75
1699.99.0.1.00	OUTROS SERVIÇOS - PRINCIPAL	161.295,75		161.295,75
1700.00.0.0.00	TRANSFERÊNCIAS CORRENTES	154.342.662,27	148.504.457,92	5.838.204,35
1710.00.0.0.00	TRANSFERÊNCIAS DA UNIÃO E DE SUAS ENTIDADES	106.623.220,85	97.028.311,63	9.594.909,22
1711.00.0.0.00	TRANSFERÊNCIAS DECORRENTES DE PARTICIPAÇÃO NA RECEITA DA UNIÃO	43.847.779,67	37.333.775,45	6.514.004,22
1711.51.0.0.00	COTA-PARTE DO FUNDO DE PARTICIPAÇÃO DOS MUNICÍPIOS - FPM	43.834.439,42	37.319.526,10	6.514.913,32
1711.51.1.0.00	COTA-PARTE DO FUNDO DE PARTICIPAÇÃO DOS MUNICÍPIOS - COTA ME	41.909.805,17	33.205.044,98	8.704.760,19
1711.51.1.1.00	COTA-PARTE DO FUNDO DE PARTICIPAÇÃO DOS MUNICÍPIOS - COTA ME	41.909.805,17	33.205.044,98	8.704.760,19
1711.51.2.0.00	COTA-PARTE DO FUNDO DE PARTICIPAÇÃO DOS MUNICÍPIOS - COTAS E	1.924.634,25	4.114.481,12	2.189.846,87
1711.51.2.1.00	COTA-PARTE DO FUNDO DE PARTICIPAÇÃO DOS MUNICÍPIOS - COTAS E	1.924.634,25	4.114.481,12	2.189.846,87
1711.52.0.0.00	COTA-PARTE DO IMPOSTO SOBRE A PROPRIEDADE TERRITORIAL RURAL	13.340,25	14.249,35	909,10
1711.52.0.1.00	COTA-PARTE DO IMPOSTO SOBRE A PROPRIEDADE TERRITORIAL RURAL	13.340,25	14.249,35	909,10
1712.00.0.0.00	TRANSFERÊNCIAS DAS COMPENSAÇÕES FINANCEIRAS PELA EXPLORAÇÃO	995.395,99	995.395,99	
1712.51.0.0.00	COTA-PARTE DA COMPENSAÇÃO FINANCEIRA PELA EXPLORAÇÃO DE RECURSOS	13.340,25	15.120,20	1.779,95
1712.51.0.1.00	COTA-PARTE DA COMPENSAÇÃO FINANCEIRA PELA EXPLORAÇÃO DE RECURSOS	13.340,25	15.120,20	1.779,95
1712.52.0.0.00	COTA-PARTE DA COMPENSAÇÃO FINANCEIRA PELA PRODUÇÃO DE PETRÓLEO	982.055,74	980.275,79	1.779,95
1712.52.4.0.00	COTA-PARTE DO FUNDO ESPECIAL DO PETRÓLEO - FEP	982.055,74	980.275,79	1.779,95
1712.52.4.1.00	COTA-PARTE DO FUNDO ESPECIAL DO PETRÓLEO - FEP - PRINCIPAL	982.055,74	980.275,79	1.779,95
1713.00.0.0.00	TRANSFERÊNCIAS DE RECURSOS DO SISTEMA ÚNICO DE SAÚDE - SUS	22.148.460,00	20.272.068,85	1.876.391,15
1713.50.0.0.00	TRANSFERÊNCIAS DE RECURSOS DO SISTEMA ÚNICO DE SAÚDE - SUS	14.782.434,88	20.272.068,85	5.489.633,97
1713.50.1.0.00	TRANSFERÊNCIAS DE RECURSOS DO BLOCO DE MANUTENÇÃO DAS AÇÕES	12.893.216,21	16.907.584,23	4.014.368,02
1713.50.1.1.00	TRANSFERÊNCIAS DE RECURSOS DO BLOCO DE MANUTENÇÃO DAS AÇÕES	12.893.216,21	16.907.584,23	4.014.368,02
1713.50.2.0.00	TRANSFERÊNCIAS DE RECURSOS DO BLOCO DE MANUTENÇÃO DAS AÇÕES		1.814.546,50	1.814.546,50
1713.50.2.1.00	TRANSFERÊNCIAS DE RECURSOS DO BLOCO DE MANUTENÇÃO DAS AÇÕES		1.814.546,50	1.814.546,50
1713.50.3.0.00	TRANSFERÊNCIAS DE RECURSOS DO BLOCO DE		830.220,94	830.220,94


PREF. MUN. DE SÃO RAIMUNDO NONATO

Rua Dr. Barroso, 249

06772859/0001-03

Balanco Exercício: 2023

A N E X O 10
**COMPARATIVO DA RECEITA ORCADA COM A ARRECADADA
CONSOLIDADO - PERÍODO: 01/01/2023 ATÉ 31/12/2023**

Página 3

TITULOS	ORCADA	ARRECADADA	DIFERENCAS	
			PARA MAIS	PARA MENOS
1713.50.3.1.00	MANUTENÇÃO DAS AÇÕES			
	TRANSFERÊNCIAS DE RECURSOS DO BLOCO DE	830.220,94	830.220,94	
	MANUTENÇÃO DAS AÇÕES			
1713.50.4.0.00	TRANSFERÊNCIAS DE RECURSOS DO BLOCO DE	209.680,38	209.680,38	
	MANUTENÇÃO DAS AÇÕES			
1713.50.4.1.00	TRANSFERÊNCIAS DE RECURSOS DO BLOCO DE	209.680,38	209.680,38	
	MANUTENÇÃO DAS AÇÕES			
1713.50.5.0.00	TRANSFERÊNCIAS DE RECURSOS DO BLOCO DE	509.836,80	509.836,80	
	MANUTENÇÃO DAS AÇÕES			
1713.50.5.1.00	TRANSFERÊNCIAS DE RECURSOS DO BLOCO DE	509.836,80	509.836,80	
	MANUTENÇÃO DAS AÇÕES			
1713.50.9.0.00	TRANSFERÊNCIAS DE RECURSOS DO BLOCO DE	1.379.381,87	200,00	1.379.181,87
	MANUTENÇÃO DAS AÇÕES			
1713.50.9.1.00	TRANSFERÊNCIAS DE RECURSOS DO BLOCO DE	1.379.381,87	200,00	1.379.181,87
	MANUTENÇÃO DAS AÇÕES			
1713.51.0.0.00	TRANSFERÊNCIAS DE RECURSOS DO SISTEMA	7.366.025,12		7.366.025,12
	ÚNICO DE SAÚDE - SUS -			
1713.51.1.0.00	TRANSFERÊNCIAS DE RECURSOS DO BLOCO DE	7.366.025,12		7.366.025,12
	ESTRUTURAÇÃO DA REDE			
1713.51.1.1.00	TRANSFERÊNCIAS DE RECURSOS DO BLOCO DE	7.366.025,12		7.366.025,12
	ESTRUTURAÇÃO DA REDE			
1714.00.0.0.00	TRANSFERÊNCIAS DE RECURSOS DO FUNDO	5.035.759,72	4.169.360,41	866.399,31
	NACIONAL DO DESENVOLVIME			
1714.50.0.0.00	TRANSFERÊNCIAS DO SALÁRIO-EDUCAÇÃO	1.091.499,25	448.188,01	643.311,24
1714.50.0.1.00	TRANSFERÊNCIAS DO SALÁRIO-EDUCAÇÃO -	1.091.499,25	448.188,01	643.311,24
	PRINCIPAL			
1714.51.0.0.00	TRANSFERÊNCIAS DIRETAS DO FNDE	80.041,51		80.041,51
	REFERENTES AO PROGRAMA DINHEI			
1714.51.0.1.00	TRANSFERÊNCIAS DIRETAS DO FNDE	80.041,51		80.041,51
	REFERENTES AO PROGRAMA DINHEI			
1714.52.0.0.00	TRANSFERÊNCIAS REFERENTES AO PROGRAMA	1.862.933,64	1.861.343,53	1.590,11
	NACIONAL DE ALIMENTAÇÃO			
1714.52.0.1.00	TRANSFERÊNCIAS REFERENTES AO PROGRAMA	1.862.933,64	1.861.343,53	1.590,11
	NACIONAL DE ALIMENTAÇÃO			
1714.53.0.0.00	TRANSFERÊNCIAS REFERENTES AO PROGRAMA	1.162.552,75	1.162.552,75	
	NACIONAL DE APOIO AO T			
1714.53.0.1.00	TRANSFERÊNCIAS REFERENTES AO PROGRAMA	1.162.552,75	1.162.552,75	
	NACIONAL DE APOIO AO T			
1714.99.0.0.00	OUTRAS TRANSFERÊNCIAS DIRETAS DO FUNDO	838.732,57	697.276,12	141.456,45
	NACIONAL DO DESENVOLV			
1714.99.0.1.00	OUTRAS TRANSFERÊNCIAS DIRETAS DO FUNDO	838.732,57	697.276,12	141.456,45
	NACIONAL DO DESENVOLV			
1715.00.0.0.00	TRANSFERÊNCIAS DE RECURSOS DE	30.166.472,78	29.569.326,61	597.146,17
	COMPLEMENTAÇÃO DA UNIÃO AO FUN			
1715.50.0.0.00	TRANSFERÊNCIAS DE RECURSOS DE	19.684.487,63	19.684.487,63	
	COMPLEMENTAÇÃO DA UNIÃO AO FUN			
1715.50.0.1.00	TRANSFERÊNCIAS DE RECURSOS DE	19.684.487,63	19.684.487,63	
	COMPLEMENTAÇÃO DA UNIÃO AO FUN			
1715.51.0.0.00	TRANSFERÊNCIAS DE RECURSOS DE	9.251.985,15	9.251.985,15	
	COMPLEMENTAÇÃO DA UNIÃO AO FUN			
1715.51.0.1.00	TRANSFERÊNCIAS DE RECURSOS DE	9.251.985,15	9.251.985,15	
	COMPLEMENTAÇÃO DA UNIÃO AO FUN			
1715.52.0.0.00	TRANSFERÊNCIAS DE RECURSOS DE	1.230.000,00	632.853,83	597.146,17
	COMPLEMENTAÇÃO DA UNIÃO AO FUN			
1715.52.0.1.00	TRANSFERÊNCIAS DE RECURSOS DE	1.230.000,00	632.853,83	597.146,17
	COMPLEMENTAÇÃO DA UNIÃO AO FUN			
1716.00.0.0.00	TRANSFERÊNCIAS DE RECURSOS DO FUNDO	1.778.935,62	1.575.720,40	203.215,22
	NACIONAL DE ASSISTÊNCIA			
1716.50.0.0.00	TRANSFERÊNCIAS DE RECURSOS DO FUNDO	1.778.935,62	1.575.720,40	203.215,22
	NACIONAL DE ASSISTÊNCIA			
1716.50.0.1.00	TRANSFERÊNCIAS DE RECURSOS DO FUNDO	1.778.935,62	1.575.720,40	203.215,22
	NACIONAL DE ASSISTÊNCIA			
1717.00.0.0.00	TRANSFERÊNCIAS DE CONVÊNIO DA UNIÃO E DE	1.144.910,25		1.144.910,25
	SUAS ENTIDADES			
1717.50.0.0.00	TRANSFERÊNCIAS DE CONVÊNIO DA UNIÃO	6.600,00		6.600,00
	PARA O SISTEMA ÚNICO DE			
1717.50.0.1.00	TRANSFERÊNCIAS DE CONVÊNIO DA UNIÃO	6.600,00		6.600,00
	PARA O SISTEMA ÚNICO DE			
1717.52.0.0.00	TRANSFERÊNCIAS DE CONVÊNIO DA UNIÃO	57.750,00		57.750,00
	DESTINADAS A PROGRAMAS			
1717.52.0.1.00	TRANSFERÊNCIAS DE CONVÊNIO DA UNIÃO	57.750,00		57.750,00
	DESTINADAS A PROGRAMAS			
1717.99.0.0.00	OUTRAS TRANSFERÊNCIAS DE CONVÊNIO DA	1.080.560,25		1.080.560,25
	UNIÃO E DE SUAS ENTIDA			
1717.99.0.1.00	OUTRAS TRANSFERÊNCIAS DE CONVÊNIO DA	1.080.560,25		1.080.560,25





PREF. MUN. DE SÃO RAIMUNDO NONATO

Rua Dr. Barroso, 249

06772859/0001-03

Balanco Exercício: 2023

A N E X O 10

COMPARATIVO DA RECEITA ORCADA COM A ARRECADADA

CONSOLIDADO - PERÍODO: 01/01/2023 ATÉ 31/12/2023

Página 4

TITULOS	ORCADA	ARRECADADA	DIFERENCAS	
			PARA MAIS	PARA MENOS
1719.00.0.0.00	UNIÃO E DE SUAS ENTIDA			
	OUTRAS TRANSFERÊNCIAS DE RECURSOS DA	1.505.506,82	3.112.663,92	1.607.157,10
	UNIÃO E DE SUAS ENTIDAD			
1719.57.0.0.00	TRANSFERÊNCIA ESPECIAL DA UNIÃO	660.000,00		660.000,00
1719.57.0.1.00	TRANSFERÊNCIA ESPECIAL DA UNIÃO - PRINCIPAL	660.000,00		660.000,00
1719.99.0.0.00	OUTRAS TRANSFERÊNCIAS DE RECURSOS DA	845.506,82	3.112.663,92	2.267.157,10
	UNIÃO E DE SUAS ENTIDAD			
1719.99.0.1.00	OUTRAS TRANSFERÊNCIAS DE RECURSOS DA	845.506,82	3.112.663,92	2.267.157,10
	UNIÃO E DE SUAS ENTIDAD			
1720.00.0.0.00	TRANSFERÊNCIAS DOS ESTADOS E DO DISTRITO	17.219.794,35	21.149.675,46	3.929.881,11
	FEDERAL E DE SUAS E			
1721.00.0.0.00	PARTICIPAÇÃO NA RECEITA DOS ESTADOS E	11.971.661,63	17.034.532,91	5.062.871,28
	DISTRITO FEDERAL			
1721.50.0.0.00	COTA-PARTE DO ICMS	10.390.842,00	13.835.314,36	3.444.472,36
1721.50.0.1.00	COTA-PARTE DO ICMS - PRINCIPAL	10.390.842,00	13.835.314,36	3.444.472,36
1721.51.0.0.00	COTA-PARTE DO IPVA	1.467.427,50	3.188.050,91	1.720.623,41
1721.51.0.1.00	COTA-PARTE DO IPVA - PRINCIPAL	1.467.427,50	3.188.050,91	1.720.623,41
1721.52.0.0.00	COTA-PARTE DO IPI - MUNICÍPIOS	6.670,13	2.723,19	3.946,94
1721.52.0.1.00	COTA-PARTE DO IPI - MUNICÍPIOS - PRINCIPAL	6.670,13	2.723,19	3.946,94
1721.53.0.0.00	COTA-PARTE DA CONTRIBUIÇÃO DE	106.722,00	8.444,45	98.277,55
	INTERVENÇÃO NO DOMÍNIO ECONÔMI			
1721.53.0.1.00	COTA-PARTE DA CONTRIBUIÇÃO DE	106.722,00	8.444,45	98.277,55
	INTERVENÇÃO NO DOMÍNIO ECONÔMI			
1722.00.0.0.00	TRANSFERÊNCIAS DAS COMPENSAÇÕES	4.400,00		4.400,00
	FINANCEIRAS PELA EXPLORAÇÃO			
1722.51.0.0.00	COTA-PARTE DA COMPENSAÇÃO FINANCEIRA DE	4.400,00		4.400,00
	RECURSOS MINERAIS -			
1722.51.0.1.00	COTA-PARTE DA COMPENSAÇÃO FINANCEIRA DE	4.400,00		4.400,00
	RECURSOS MINERAIS -			
1724.00.0.0.00	TRANSFERÊNCIAS DE CONVÊNIO DOS ESTADOS	2.507.967,03	2.234.961,79	273.005,24
	E DF E DE SUAS ENTID			
1724.50.0.0.00	TRANSFERÊNCIAS DE CONVÊNIO DOS ESTADOS	2.507.967,03	2.234.961,79	273.005,24
	E DF PARA O SISTEMA			
1724.50.0.1.00	TRANSFERÊNCIAS DE CONVÊNIO DOS ESTADOS	2.507.967,03	2.234.961,79	273.005,24
	E DF PARA O SISTEMA			
1729.00.0.0.00	OUTRAS TRANSFERÊNCIAS DOS ESTADOS E	2.735.765,69	1.880.180,76	855.584,93
	DISTRITO FEDERAL			
1729.51.0.0.00	TRANSFERÊNCIAS DE ESTADOS DESTINADAS À	13.200,00		13.200,00
	ASSISTÊNCIA SOCIAL			
1729.51.0.1.00	TRANSFERÊNCIAS DE ESTADOS DESTINADAS À	13.200,00		13.200,00
	ASSISTÊNCIA SOCIAL -			
1729.99.0.0.00	OUTRAS TRANSFERÊNCIAS DOS ESTADOS E DF	2.722.565,69	1.880.180,76	842.384,93
1729.99.0.1.00	OUTRAS TRANSFERÊNCIAS DOS ESTADOS E DF -	2.722.565,69	1.880.180,76	842.384,93
	PRINCIPAL			
1750.00.0.0.00	TRANSFERÊNCIAS DE OUTRAS INSTITUIÇÕES	30.499.647,07	30.326.470,83	173.176,24
	PÚBLICAS			
1751.00.0.0.00	TRANSFERÊNCIAS DE RECURSOS DO FUNDO DE	30.499.647,07	30.326.470,83	173.176,24
	MANUTENÇÃO E DESENVOL			
1751.50.0.0.00	TRANSFERÊNCIAS DE RECURSOS DO FUNDO DE	30.499.647,07	30.326.470,83	173.176,24
	MANUTENÇÃO E DESENVOL			
1751.50.0.1.00	TRANSFERÊNCIAS DE RECURSOS DO FUNDO DE	30.499.647,07	30.326.470,83	173.176,24
	MANUTENÇÃO E DESENVOL			
1900.00.0.0.00	OUTRAS RECEITAS CORRENTES	907.137,00	81.545,93	825.591,07
1910.00.0.0.00	MULTAS ADMINISTRATIVAS, CONTRATUAIS E	346.846,50		346.846,50
	JUDICIAIS			
1911.00.0.0.00	MULTAS ADMINISTRATIVAS, CONTRATUAIS E	346.846,50		346.846,50
	JUDICIAIS			
1911.01.0.0.00	MULTAS PREVISTAS EM LEGISLAÇÃO ESPECÍFICA	346.846,50		346.846,50
1911.01.0.1.00	MULTAS PREVISTAS EM LEGISLAÇÃO ESPECÍFICA	346.846,50		346.846,50
	- PRINCIPAL			
1920.00.0.0.00	INDENIZAÇÕES, RESTITUIÇÕES E	1.334,03	81.545,93	80.211,90
	RESSARCIMENTOS			
1922.00.0.0.00	RESTITUIÇÕES	1.334,03	81.545,93	80.211,90
1922.99.0.0.00	OUTRAS RESTITUIÇÕES	1.334,03	81.545,93	80.211,90
1922.99.0.1.00	OUTRAS RESTITUIÇÕES - PRINCIPAL	1.334,03	81.545,93	80.211,90
1990.00.0.0.00	DEMAIS RECEITAS CORRENTES	558.956,47		558.956,47
1999.00.0.0.00	OUTRAS RECEITAS CORRENTES	558.956,47		558.956,47
1999.99.0.0.00	OUTRAS RECEITAS	558.956,47		558.956,47
1999.99.2.0.00	OUTRAS RECEITAS NÃO ARRECADADAS E NÃO	558.956,47		558.956,47
	PROJETADAS PELA RFB -			

SÃO RAIMUNDO NONATO - PI

PRESTAÇÃO DE CONTAS
2023

**PREF. MUN. DE SÃO RAIMUNDO NONATO**

Rua Dr. Barroso, 249


06772859/0001-03

Balanco Exercício: 2023

A N E X O 10**COMPARATIVO DA RECEITA ORCADA COM A ARRECADADA
CONSOLIDADO - PERÍODO: 01/01/2023 ATÉ 31/12/2023**

Página 5

TITULOS	ORCADA	ARRECADADA	DIFERENCAS	
			PARA MAIS	PARA MENOS
1999.99.2.1.00	OUTRAS RECEITAS NÃO ARRECADADAS E NÃO PROJETADAS PELA RFB -	156.080,92		156.080,92
1999.99.2.2.00	OUTRAS RECEITAS NÃO ARRECADADAS E NÃO PROJETADAS PELA RFB -	2.668,05		2.668,05
1999.99.2.3.00	OUTRAS RECEITAS NÃO ARRECADADAS E NÃO PROJETADAS PELA RFB -	400.207,50		400.207,50
2000.00.0.0.00	RECEITAS DE CAPITAL	20.744.756,75	1.062.297,41	19.682.459,34
2400.00.0.0.00	TRANSFERÊNCIAS DE CAPITAL	20.744.756,75	1.062.297,41	19.682.459,34
2410.00.0.0.00	TRANSFERÊNCIAS DA UNIÃO E DE SUAS ENTIDADES	20.584.673,75	1.062.297,41	19.522.376,34
2411.00.0.0.00	TRANSFERÊNCIAS DE RECURSOS DO SISTEMA ÚNICO DE SAÚDE - SUS	7.086.741,99	1.062.297,41	6.024.444,58
2411.50.0.0.00	TRANSFERÊNCIAS DE RECURSOS DO SISTEMA ÚNICO DE SAÚDE - SUS -	6.024.444,58		6.024.444,58
2411.50.1.0.00	TRANSFERÊNCIAS DE RECURSOS DO BLOCO DE MANUTENÇÃO DAS AÇÕES	6.024.444,58		6.024.444,58
2411.50.1.1.00	TRANSFERÊNCIAS DE RECURSOS DO BLOCO DE MANUTENÇÃO DAS AÇÕES	6.024.444,58		6.024.444,58
2411.51.0.0.00	TRANSFERÊNCIAS DE RECURSOS DO SISTEMA ÚNICO DE SAÚDE - SUS -	1.062.297,41	1.062.297,41	
2411.51.1.0.00	TRANSFERÊNCIAS DE RECURSOS DO BLOCO DE ESTRUTURAÇÃO DA REDE	1.062.297,41	1.062.297,41	
2411.51.1.1.00	TRANSFERÊNCIAS DE RECURSOS DO BLOCO DE ESTRUTURAÇÃO DA REDE	1.062.297,41	1.062.297,41	
2412.00.0.0.00	TRANSFERÊNCIAS DE RECURSOS DO FUNDO NACIONAL DO DESENVOLVIME	1.294.004,25		1.294.004,25
2412.50.0.0.00	TRANSFERÊNCIAS DE RECURSOS DESTINADOS A PROGRAMAS DE EDUCAÇÃO	1.294.004,25		1.294.004,25
2412.50.1.0.00	TRANSFERÊNCIAS PARA O PROGRAMA DE APOIO AO TRANSPORTE ESCOLA	1.294.004,25		1.294.004,25
2412.50.1.1.00	TRANSFERÊNCIAS PARA O PROGRAMA DE APOIO AO TRANSPORTE ESCOLA	1.294.004,25		1.294.004,25
2414.00.0.0.00	TRANSFERÊNCIAS DE CONVÊNIO DA UNIÃO E DE SUAS ENTIDADES	12.203.927,51		12.203.927,51
2414.50.0.0.00	TRANSFERÊNCIAS DE CONVÊNIO DA UNIÃO PARA O SISTEMA ÚNICO DE	633.661,88		633.661,88
2414.50.0.1.00	TRANSFERÊNCIAS DE CONVÊNIO DA UNIÃO PARA O SISTEMA ÚNICO DE	633.661,88		633.661,88
2414.52.0.0.00	TRANSFERÊNCIAS DE CONVÊNIO DA UNIÃO DESTINADAS A PROGRAMAS	5.602.905,00		5.602.905,00
2414.52.0.1.00	TRANSFERÊNCIAS DE CONVÊNIO DA UNIÃO DESTINADAS A PROGRAMAS	5.602.905,00		5.602.905,00
2414.99.0.0.00	OUTRAS TRANSFERÊNCIAS DE CONVÊNIO DA UNIÃO E DE SUAS ENTIDA	5.967.360,63		5.967.360,63
2414.99.0.1.00	OUTRAS TRANSFERÊNCIAS DE CONVÊNIO DA UNIÃO E DE SUAS ENTIDA	5.967.360,63		5.967.360,63
2420.00.0.0.00	TRANSFERÊNCIAS DOS ESTADOS E DO DISTRITO FEDERAL E DE SUAS E	160.083,00		160.083,00
2422.00.0.0.00	TRANSFERÊNCIAS DE CONVÊNIO DOS ESTADOS E DF E DE SUAS ENTID	160.083,00		160.083,00
2422.51.0.0.00	TRANSFERÊNCIAS DE CONVÊNIO DOS ESTADOS DESTINADAS A PROGRAM	160.083,00		160.083,00
2422.51.0.1.00	TRANSFERÊNCIAS DE CONVÊNIO DOS ESTADOS DESTINADAS A PROGRAM	160.083,00		160.083,00
91000.00.0.0.00	(R) DEDUCOES DA RECEITAS CORRENTES.	-8.535.389,28	-11.131.206,01	2.595.816,73
91700.00.0.0.00	(R) DEDUCOES DA TRANSFERÊNCIAS CORRENTES	-8.535.389,28	-11.131.206,01	2.595.816,73
91710.00.0.0.00	(R) DEDUCOES DA TRANSFERÊNCIAS DA UNIÃO E DE SUAS ENTIDADES	-6.162.401,35	-6.792.621,56	630.220,21
91711.00.0.0.00	(R) DEDUCOES DA TRANSFERÊNCIAS DECORRENTES DE PARTICIPAÇÃO N	-6.162.401,35	-6.792.621,56	630.220,21
91711.51.0.0.00	(R) DEDUCOES DA COTA-PARTE DO FUNDO DE PARTICIPAÇÃO DOS MUNI	-6.159.733,30	-6.788.546,66	628.813,36
91711.51.1.0.00	(R) DEDUCOES DA COTA-PARTE DO FUNDO DE PARTICIPAÇÃO DOS MUNI	-6.159.733,30	-6.788.546,66	628.813,36
91711.51.1.1.00	(R) DEDUCOES DA COTA-PARTE DO FUNDO DE PARTICIPAÇÃO DOS MUNI	-6.159.733,30	-6.788.546,66	628.813,36
91711.52.0.0.00	(R) DEDUCOES DA COTA-PARTE DO IMPOSTO SOBRE A PROPRIEDADE TE	-2.668,05	-4.074,90	1.406,85
91711.52.0.1.00	(R) DEDUCOES DA COTA-PARTE DO IMPOSTO SOBRE A PROPRIEDADE TE	-2.668,05	-4.074,90	1.406,85
91720.00.0.0.00	(R) DEDUCOES DA TRANSFERÊNCIAS DOS ESTADOS E DO DISTRITO FED	-2.372.987,93	-4.338.584,45	1.965.596,52
91721.00.0.0.00	(R) DEDUCOES DA PARTICIPAÇÃO NA RECEITA	-2.372.987,93	-4.338.584,45	1.965.596,52





PREF. MUN. DE SÃO RAIMUNDO NONATO

Rua Dr. Barroso, 249

06772859/0001-03

Balanco Exercício: 2023

ANEXO 10

COMPARATIVO DA RECEITA ORCADA COM A ARRECADADA

CONSOLIDADO - PERÍODO: 01/01/2023 ATÉ 31/12/2023

Página 6

TITULOS	ORCADA	ARRECADADA	DIFERENCAS	
			PARA MAIS	PARA MENOS
DOS ESTADOS E DISTRI				
91721.50.0.0.00 (R) DEDUCOES DA COTA-PARTE DO ICMS	-2.078.168,40	-3.503.508,42		1.425.340,02
91721.50.0.1.00 (R) DEDUCOES DA COTA-PARTE DO ICMS - PRINCIPAL	-2.078.168,40	-3.503.508,42		1.425.340,02
91721.51.0.0.00 (R) DEDUCOES DA COTA-PARTE DO IPVA	-293.485,50	-834.531,27		541.045,77
91721.51.0.1.00 (R) DEDUCOES DA COTA-PARTE DO IPVA - PRINCIPAL	-293.485,50	-834.531,27		541.045,77
91721.52.0.0.00 (R) DEDUCOES DA COTA-PARTE DO IPI - MUNICIPIOS	-1.334,03	-544,76	789,27	
91721.52.0.1.00 (R) DEDUCOES DA COTA-PARTE DO IPI - MUNICIPIOS - PRINCIPAL	-1.334,03	-544,76	789,27	
TOTAL GERAL	178.156.790,70	152.656.635,40		25.500.155,30

São Raimundo Nonato/PI, 31 de dezembro de 2023.

CARMELITA DE CASTRO SILVA
PREFEITA MUNICIPAL
342.329.073-00

A SOARES E A B SANTOS SOUSA LTDA-MEE
CONTADOR
21.5054.535/0001-94



PREF. MUN. DE SÃO RAIMUNDO NONATO

Rua Dr. Barroso, 249

06772859/0001-03

Balanco Exercício: 2023

ANEXO 11

COMPARATIVO DA DESPESA AUTORIZADA COM A REALIZADA

CONSOLIDADO - PERÍODO: 01/01/2023 ATÉ 31/12/2023

Página 1

COD ESPECIFICACAO	CREDITO ORC E SUPLEMENT	CREDITO ESP E EXTRA	REALOCAÇÃO/ ALTERAÇÃO DE QDD	TOTAL	REALIZADA	DIFERENCAS
01	PODER LEGISLATIVO					
3.1.90.11.00	VENCIMENTOS E VANTAGENS FIXAS - PESSOAL CIVIL					
	1.947.822,45	0,00	0,00	1.947.822,45	1.947.822,45	0,00
3.1.90.13.00	OBRIGAÇÕES PATRONAIS					
	391.073,56	0,00	0,00	391.073,56	391.073,56	0,00
3.1.90.91.00	SENTENÇAS JUDICIAIS					
	0,00	0,00	0,00	0,00	0,00	0,00
3.1.90.92.00	DESPESAS DE EXERCÍCIOS ANTERIORES					
	0,00	0,00	0,00	0,00	0,00	0,00
3.3.50.41.00	CONTRIBUIÇÕES					
	15.624,00	0,00	0,00	15.624,00	15.624,00	0,00
3.3.90.14.00	DIÁRIAS - CIVIL					
	75.478,80	0,00	0,00	75.478,80	75.478,80	0,00
3.3.90.30.00	MATERIAL DE CONSUMO					
	190.697,39	0,00	0,00	190.697,39	190.697,39	0,00
3.3.90.31.00	PREMIAÇÕES CULTURAIS, ARTÍSTICAS, CIENTÍFICAS, DESPORTIVAS E					
	0,00	0,00	0,00	0,00	0,00	0,00
3.3.90.32.00	MATERIAL, BEM OU SERVIÇO PARA DISTRIBUIÇÃO GRATUITA					
	0,00	0,00	0,00	0,00	0,00	0,00
3.3.90.33.00	PASSAGENS E DESPESAS COM LOCOMOÇÃO					
	0,00	0,00	0,00	0,00	0,00	0,00
3.3.90.35.00	SERVIÇOS DE CONSULTORIA					
	342.300,00	0,00	0,00	342.300,00	342.300,00	0,00
3.3.90.36.00	OUTROS SERVIÇOS DE TERCEIROS - PESSOA FÍSICA					
	44.791,94	0,00	0,00	44.791,94	42.800,05	2.191,89
3.3.90.39.00	OUTROS SERVIÇOS DE TERCEIROS - PESSOA JURÍDICA					
	471.182,11	0,00	0,00	471.182,11	471.182,11	0,00
3.3.90.40.00	SERVIÇOS DE TECNOLOGIA DA INFORMAÇÃO E COMUNICAÇÃO - PJ					
	80.417,60	0,00	0,00	80.417,60	80.417,60	0,00
3.3.90.92.00	DESPESAS DE EXERCÍCIOS ANTERIORES					
	0,00	0,00	0,00	0,00	0,00	0,00
3.3.90.93.00	INDENIZAÇÕES E RESTITUIÇÕES					
	218.352,51	0,00	0,00	218.352,51	218.352,51	0,00


PREF. MUN. DE SÃO RAIMUNDO NONATO

Rua Dr. Barroso, 249

06772859/0001-03

Balanço Exercício: 2023

ANEXO 11
COMPARATIVO DA DESPESA AUTORIZADA COM A REALIZADA
CONSOLIDADO - PERÍODO: 01/01/2023 ATÉ 31/12/2023

Página 2

COD ESPECIFICACAO	CREDITO ORC E SUPLEMENT	CREDITO ESP E EXTRA	REALOCAÇÃO/ ALTERAÇÃO DE QDD	TOTAL	REALIZADA	DIFERENCAS
4.4.90.51.00	OBRAS E INSTALAÇÕES					
	381.197,44	0,00	0,00	381.197,44	381.197,44	0,00
4.4.90.52.00	EQUIPAMENTOS E MATERIAL PERMANENTE					
	86.440,27	0,00	0,00	86.440,27	81.767,06	4.673,21
T O T A L D O O R G A O	4.245.378,07	0,00	0,00	4.245.378,07	4.238.512,97	6.865,10
02 PODER EXECUTIVO						
3.1.90.04.00	CONTRATAÇÃO POR TEMPO DETERMINADO					
	67.380,39	200.000,00	0,00	267.380,39	0,00	267.380,39
3.1.90.11.00	VENCIMENTOS E VANTAGENS FIXAS - PESSOAL CIVIL					
	73.243.013,20	500.000,00	0,00	73.743.013,20	68.935.060,48	4.807.952,72
3.1.90.13.00	OBRIGAÇÕES PATRONAIS					
	9.718.476,62	200.000,00	0,00	9.918.476,62	7.533.586,58	2.384.890,04
3.1.90.16.00	OUTRAS DESPESAS VARIÁVEIS - PESSOAL CIVIL					
	12.055,03	300.000,00	0,00	312.055,03	199.379,46	112.675,57
3.1.90.91.00	SENTENÇAS JUDICIAIS					
	2.249.463,04	0,00	0,00	2.249.463,04	2.100.177,36	149.285,68
3.1.90.92.00	DESPESAS DE EXERCÍCIOS ANTERIORES					
	82.166,98	0,00	0,00	82.166,98	0,00	82.166,98
3.1.90.94.00	INDENIZAÇÕES E RESTITUIÇÕES TRABALHISTAS					
	55.000,00	0,00	0,00	55.000,00	0,00	55.000,00
3.2.90.21.00	JUROS SOBRE A DÍVIDA POR CONTRATO					
	1.334,03	0,00	0,00	1.334,03	0,00	1.334,03
3.2.90.22.00	OUTROS ENCARGOS SOBRE A DÍVIDA POR CONTRATO					
	1.334,03	0,00	0,00	1.334,03	0,00	1.334,03
3.3.50.41.00	CONTRIBUIÇÕES					
	182.058,13	0,00	0,00	182.058,13	63.417,24	118.640,89
3.3.50.43.00	SUBVENÇÕES SOCIAIS					
	0,00	140.000,00	0,00	140.000,00	0,00	140.000,00
3.3.90.14.00	DIÁRIAS - CIVIL					
	729.798,40	0,00	0,00	729.798,40	468.615,00	261.183,40
3.3.90.27.00	ENCARGOS PELA HONRA DE AVAIS, GARANTIAS, SEGUROS E SIMILARES					


PREF. MUN. DE SÃO RAIMUNDO NONATO

Rua Dr. Barroso, 249

06772859/0001-03

Balanço Exercício: 2023

ANEXO 11
COMPARATIVO DA DESPESA AUTORIZADA COM A REALIZADA
CONSOLIDADO - PERÍODO: 01/01/2023 ATÉ 31/12/2023

Página 3

COD ESPECIFICACAO	CREDITO ORC E SUPLEMENT	CREDITO ESP E EXTRA	REALOCAÇÃO/ ALTERAÇÃO DE QDD	TOTAL	REALIZADA	DIFERENCAS
	0,00	0,00	0,00	0,00	0,00	0,00
3.3.90.30.00	MATERIAL DE CONSUMO					
	24.988.204,97	0,00	0,00	24.988.204,97	22.613.936,86	2.374.268,11
3.3.90.31.00	PREMIAÇÕES CULTURAIS, ARTÍSTICAS, CIENTÍFICAS, DESPORTIVAS E					
	83.381,75	45.659,31	0,00	129.041,06	0,00	129.041,06
3.3.90.32.00	MATERIAL, BEM OU SERVIÇO PARA DISTRIBUIÇÃO GRATUITA					
	130.888,94	0,00	0,00	130.888,94	0,00	130.888,94
3.3.90.33.00	PASSAGENS E DESPESAS COM LOCOMOÇÃO					
	103.528,98	0,00	0,00	103.528,98	0,00	103.528,98
3.3.90.35.00	SERVIÇOS DE CONSULTORIA					
	28.535,58	0,00	0,00	28.535,58	0,00	28.535,58
3.3.90.36.00	OUTROS SERVIÇOS DE TERCEIROS - PESSOA FÍSICA					
	13.516.868,18	415.637,83	0,00	13.932.506,01	11.858.431,38	2.074.074,63
3.3.90.39.00	OUTROS SERVIÇOS DE TERCEIROS - PESSOA JURÍDICA					
	25.378.393,19	0,00	0,00	25.378.393,19	23.642.060,77	1.736.332,42
3.3.90.40.00	SERVIÇOS DE TECNOLOGIA DA INFORMAÇÃO E COMUNICAÇÃO - PJ					
	116.084,54	0,00	0,00	116.084,54	6.109,00	109.975,54
3.3.90.46.00	AUXÍLIO ALIMENTAÇÃO					
	527,00	0,00	0,00	527,00	0,00	527,00
3.3.90.47.00	OBRIGAÇÕES TRIBUTÁRIAS E CONTRIBUTIVAS					
	716.040,80	0,00	0,00	716.040,80	647.311,43	68.729,37
3.3.90.48.00	OUTROS AUXÍLIOS FINANCEIROS A PESSOAS FÍSICAS					
	126.950,74	111.459,36	0,00	238.410,10	122.470,00	115.940,10
3.3.90.91.00	SENTENÇAS JUDICIAIS					
	535.422,90	0,00	0,00	535.422,90	535.365,36	57,54
3.3.90.92.00	DESPESAS DE EXERCÍCIOS ANTERIORES					
	67.368,28	0,00	0,00	67.368,28	0,00	67.368,28
3.3.90.93.00	INDENIZAÇÕES E RESTITUIÇÕES					
	142.886,25	0,00	0,00	142.886,25	0,00	142.886,25
4.4.50.51.00	OBRAS E INSTALAÇÕES					
	0,00	0,00	0,00	0,00	0,00	0,00
4.4.90.30.00	MATERIAL DE CONSUMO					
	171.020,75	0,00	0,00	171.020,75	118.462,23	52.558,52
4.4.90.36.00						



PREF. MUN. DE SÃO RAIMUNDO NONATO

Rua Dr. Barroso, 249

06772859/0001-03

Balanco Exercício: 2023

**ANEXO 11
COMPARATIVO DA DESPESA AUTORIZADA COM A REALIZADA
CONSOLIDADO - PERÍODO: 01/01/2023 ATÉ 31/12/2023**

Página 4

COD ESPECIFICACAO	CREDITO ORC E SUPLEMENT	CREDITO ESP E EXTRA	REALOCAÇÃO/ ALTERAÇÃO DE QDD	TOTAL	REALIZADA	DIFERENCAS
	OUTROS SERVIÇOS DE TERCEIROS - PESSOA FISICA					
	60.020,77	0,00	0,00	60.020,77	34.218,00	25.802,77
4.4.90.51.00	OBRAS E INSTALAÇÕES					
	9.299.193,01	0,00	0,00	9.299.193,01	8.759.843,39	539.349,62
4.4.90.52.00	EQUIPAMENTOS E MATERIAL PERMANENTE					
	3.145.345,08	0,00	0,00	3.145.345,08	1.932.589,89	1.212.755,19
4.4.90.61.00	AQUISIÇÃO DE IMÓVEIS					
	46.337,25	0,00	0,00	46.337,25	0,00	46.337,25
4.4.90.93.00	INDENIZAÇÕES E RESTITUIÇÕES					
	93.381,75	0,00	0,00	93.381,75	0,00	93.381,75
4.5.90.61.00	AQUISIÇÃO DE IMÓVEIS					
	96,92	0,00	0,00	96,92	0,00	96,92
4.6.90.71.00	PRINCIPAL DA DÍVIDA CONTRATUAL RESGATADO					
	1.609.518,75	0,00	0,00	1.609.518,75	1.609.280,63	238,12
TOTAL DO ORGAO	166.702.076,23	1.912.756,50	0,00	168.614.832,73	151.180.315,06	17.434.517,67
90 Reserva de Contingência						
9.9.99.99.00	RESERVA DE CONTINGÊNCIA					
	1.267.323,75	0,00	0,00	1.267.323,75	0,00	1.267.323,75
TOTAL DO ORGAO	1.267.323,75	0,00	0,00	1.267.323,75	0,00	1.267.323,75
TOTAL ORCAMENTARIO	172.214.778,05	1.912.756,50	0,00	174.127.534,55	155.418.828,03	18.708.706,52

São Raimundo Nonato/PI, 31 de dezembro de 2023.

[Handwritten signature]

[Handwritten signature]



PREF. MUN. DE SÃO RAIMUNDO NONATO

Rua Dr. Barroso, 249

06772859/0001-03

Balanco Exercício: 2023

**ANEXO 11
COMPARATIVO DA DESPESA AUTORIZADA COM A REALIZADA
CONSOLIDADO - PERÍODO: 01/01/2023 ATÉ 31/12/2023**

Página 5

COD ESPECIFICACAO	CREDITO ORC E SUPLEMENT	CREDITO ESP E EXTRA	REALOCAÇÃO/ ALTERAÇÃO DE QDD	TOTAL	REALIZADA	DIFERENCAS
<div style="display: flex; justify-content: space-between;"> <div style="width: 45%;"> <p><i>[Handwritten signature]</i></p> <p>CARMELITA DE CASTRO SILVA PREFEITA MUNICIPAL 342.329.073-00</p> </div> <div style="width: 45%; text-align: right;"> <p><i>[Handwritten signature]</i></p> <p>A SOARES E A B SANTOS SOUSA LTDA-MEE CONTADOR 21.5054.535/0001-94</p> </div> </div>						


PREF. MUN. DE SÃO RAIMUNDO NONATO
ANEXO 12 - BALANÇO ORÇAMENTÁRIO
DEZEMBRO(31/12/2023)


Exercício de 2023

Pág.: 1 de 2

CONSOLIDADO - Desconsiderando as contas INTRA-Orçamentárias

RECEITAS ORÇAMENTÁRIAS	PREVISÃO INICIAL (a)	PREVISÃO ATUALIZADA (b)	RECEITAS REALIZADAS (c)	SALDO d = (a-b)
RECEITAS CORRENTES(I)	102.356.777,41	157.412.033,95	151.594.337,99	-5.817.695,96
Impostos, Taxas e Contribuições de Melhoria	6.331.481,92	6.331.481,92	8.675.812,99	2.344.331,07
Impostos	5.368.558,41	5.368.558,41	8.140.549,38	2.771.990,97
Taxas	962.923,51	962.923,51	535.263,61	-427.659,90
RECEITA DE CONTRIBUIÇÕES	1.544.174,92	3.572.639,65	3.572.639,65	0,00
Contribuição para o Custeio do Serviço de Iluminação Pública	1.544.174,92	3.572.639,65	3.572.639,65	0,00
RECEITA PATRIMONIAL	437.560,26	437.560,26	1.891.087,51	1.453.527,25
Exploração do Patrimônio Imobiliário do Estado	46.690,88	46.690,88	1.959,88	-44.731,00
Valores Mobiliários	390.869,38	390.869,38	1.889.127,63	1.498.258,25
RECEITA DE SERVIÇOS	355.942,13	355.942,13	0,00	-355.942,13
Serviços Administrativos e Comerciais Gerais	154.625,63	154.625,63	0,00	-154.625,63
Serviços e Atividades Referentes à Navegação e ao Transporte	40.020,75	40.020,75	0,00	-40.020,75
Outros Serviços	161.295,75	161.295,75	0,00	-161.295,75
TRANSFERÊNCIAS CORRENTES	92.780.481,18	145.807.272,99	137.373.251,91	-8.434.021,08
Transferências da União e de suas Entidades	64.592.821,67	100.460.819,50	90.235.690,07	-10.225.129,43
Transferências do Estado e de suas Entidades	12.973.225,66	14.846.806,42	16.811.091,01	1.964.284,59
Transferências de Outras Instituições Públicas	15.214.433,85	30.499.647,07	30.326.470,83	-173.176,24
OUTRAS RECEITAS CORRENTES	907.137,00	907.137,00	81.545,93	-825.591,07
Multas administrativas, contratuais e judiciais	346.846,50	346.846,50	0,00	-346.846,50
Indenizações, Restituições e ressarcimentos	1.334,03	1.334,03	81.545,93	80.211,90
Demais Receitas Correntes	558.956,47	558.956,47	0,00	-558.956,47
RECEITAS DE CAPITAL (II)	14.327.227,26	20.744.756,75	1.062.297,41	-19.682.459,34
TRANSFERÊNCIAS DE CAPITAL	14.327.227,26	20.744.756,75	1.062.297,41	-19.682.459,34
Transferências da União e suas Entidades	14.167.144,26	20.584.673,75	1.062.297,41	-19.522.376,34
Transferências dos Estados e do Distrito Federal e de suas Entidades	160.083,00	160.083,00	0,00	-160.083,00
SUBTOTAL DAS RECEITAS (III)=(I+II)	116.684.004,67	178.156.790,70	152.656.635,40	-25.500.155,30
REFINANCIAMENTO (IV)	0,00	0,00	0,00	0,00
Operações de Crédito Internas	0,00	0,00	0,00	0,00
Mobiliária	0,00	0,00	0,00	0,00
Contratual	0,00	0,00	0,00	0,00
Operações de Crédito Externas	0,00	0,00	0,00	0,00
Mobiliária	0,00	0,00	0,00	0,00
Contratual	0,00	0,00	0,00	0,00
SUBTOTAL COM REFINANCIAMENTO (V) = (III+IV)	116.684.004,67	178.156.790,70	152.656.635,40	-25.500.155,30
DÉFICIT (VI)	0,00	0,00	2.762.192,63	0,00
TOTAL (VII) = (V+VI)	116.684.004,67	178.156.790,70	155.418.828,03	-25.500.155,30
SALDOS DE EXERCÍCIOS ANTERIORES	0,00	0,00	0,00	0,00
(UTILIZADOS PARA CRÉDITO ADICIONAIS)	0,00	0,00	0,00	0,00
Recursos Arrecadados em Exercícios Anteriores	0,00	0,00	0,00	0,00
Superávit Financeiro	0,00	0,00	0,00	0,00
Reabertura de Créditos Adicionais	0,00	0,00	0,00	0,00


 CARMELITA DE CASTRO SILVA
 PREFEITA MUNICIPAL
 342.329.073-00


 A SOARES E A B SANTOS SOUSA LTDA-MEE
 CONTADOR
 21.5054.535/0001-94

PREF. MUN. DE SÃO RAIMUNDO NONATO
ANEXO 12 - BALANÇO ORÇAMENTÁRIO

Exercício de 2023

DEZEMBRO(31/12/2023)

Pág.: 2 de 2

DESPESAS ORÇAMENTÁRIAS	DOTAÇÃO INICIAL (e)	DOTAÇÃO ATUALIZADA (f)	DESPESAS EMPENHADAS (g)	DESPESAS LIQUIDADAS (h)	DESPESAS PAGAS (i)	SALDO DA DOTAÇÃO (j)=(f-g)
DESPESAS CORRENTES (VIII)	85.710.398,15	157.967.658,81	142.501.469,39	140.411.786,17	140.227.851,00	15.466.189,42
PESSOAL E ENCARGOS SOCIAIS	45.671.660,24	88.966.451,27	81.107.099,89	81.107.099,89	81.042.472,10	7.859.351,38
JUROS E ENCARGOS DA DÍVIDA	2.668,06	2.668,06	0,00	0,00	0,00	2.668,06
OUTRAS DESPESAS CORRENTES	40.036.069,85	68.998.539,48	61.394.369,50	59.304.686,28	59.185.378,90	7.604.169,98
DESPESAS DE CAPITAL (IX)	29.706.282,77	14.892.551,99	12.917.358,64	10.901.130,25	10.901.130,25	1.975.193,35
INVESTIMENTOS	28.568.667,10	13.282.936,32	11.308.078,01	9.291.849,62	9.291.849,62	1.974.858,31
INVERSÕES FINANCEIRAS	137.096,92	96,92	0,00	0,00	0,00	96,92
AMORTIZAÇÃO DA DÍVIDA	1.000.518,75	1.609.518,75	1.609.280,63	1.609.280,63	1.609.280,63	238,12
RESERVA DE CONTINGÊNCIA(X)	1.267.323,75	1.267.323,75	0,00	0,00	0,00	1.267.323,75
SUBTOTAL DAS DESPESAS (XI)=(VIII+IV+X)	116.684.004,67	174.127.534,55	155.418.828,03	151.312.916,42	151.128.981,25	18.708.706,52
AMORTIZAÇÃO DA DÍVIDA - REFINANCIAMENTO (XII)	0,00	0,00	0,00	0,00	0,00	0,00
Amortização da Dívida Interna	0,00	0,00	0,00	0,00	0,00	0,00
DÍVIDA MOBILIÁRIA	0,00	0,00	0,00	0,00	0,00	0,00
OUTRAS DÍVIDAS	0,00	0,00	0,00	0,00	0,00	0,00
Amortização da Dívida Externa	0,00	0,00	0,00	0,00	0,00	0,00
DÍVIDA MOBILIÁRIA	0,00	0,00	0,00	0,00	0,00	0,00
OUTRAS DÍVIDAS	0,00	0,00	0,00	0,00	0,00	0,00
SUBTOTAL COM REFINANCIAMENTO (XIII)=(XI+XII)	116.684.004,67	174.127.534,55	155.418.828,03	151.312.916,42	151.128.981,25	18.708.706,52
SUPERÁVIT (XIV)	0,00	0,00	0,00	0,00	0,00	0,00
TOTAL (XV)=(XIII + XIV)	116.684.004,67	174.127.534,55	155.418.828,03	151.312.916,42	151.128.981,25	18.708.706,52
RESERVA DO RPPS	0,00	0,00	0,00	0,00	0,00	0,00

QUADRO DA EXECUÇÃO DOS RESTOS A PAGAR NÃO PROCESSADOS

RESTOS A PAGAR NÃO PROCESSADOS	INSCRITOS		LIQUIDADOS (c)	PAGOS (d)	CANCELADOS (e)	SALDO (f)=(a+b-d-e)
	EM EXERCÍCIOS ANTERIORES (a)	EM 31 DE DEZEMBRO DO EXERCÍCIO ANT (b)				
DESPESAS CORRENTES	553.541,87	975.808,29	493.770,65	492.600,65	764.927,67	271.821,84
PESSOAL E ENCARGOS SOCIAIS	3.333,35	16.550,07	0,00	0,00	0,00	19.883,42
JUROS E ENCARGOS DA DÍVIDA	0,00	0,00	0,00	0,00	0,00	0,00
OUTRAS DESPESAS CORRENTES	550.208,52	959.258,22	493.770,65	492.600,65	764.927,67	251.938,42
DESPESAS DE CAPITAL	3.703.829,84	1.399.674,92	60.884,46	60.884,46	3.890.800,59	1.151.819,71
INVESTIMENTOS	3.703.829,84	1.399.674,92	60.884,46	60.884,46	3.890.800,59	1.151.819,71
INVERSÕES FINANCEIRAS	0,00	0,00	0,00	0,00	0,00	0,00
AMORTIZAÇÃO DA DÍVIDA	0,00	0,00	0,00	0,00	0,00	0,00
TOTAL	4.257.371,71	2.375.483,21	554.655,11	553.485,11	4.655.728,26	1.423.641,55

QUADRO DA EXECUÇÃO DOS RESTOS A PAGAR PROCESSADOS

RESTOS A PAGAR PROCESSADOS	INSCRITOS		PAGOS (c)	CANCELADOS (d)	SALDO (e)=(a+b-d)
	EM EXERCÍCIOS ANTERIORES (a)	EM 31 DE DEZEMBRO DO EXERCÍCIO ANT (b)			
DESPESAS CORRENTES	541.364,66	1.482.736,64	1.175.954,41	362.204,28	485.942,61
PESSOAL E ENCARGOS SOCIAIS	175.192,15	1.420.769,67	1.173.242,41	267.368,57	155.350,84
JUROS E ENCARGOS DA DÍVIDA	0,00	0,00	0,00	0,00	0,00
OUTRAS DESPESAS CORRENTES	366.172,51	61.966,97	2.712,00	94.835,71	330.591,77
DESPESAS DE CAPITAL	521.953,25	229.140,77	0,00	244.480,77	506.613,25
INVESTIMENTOS	521.953,25	229.140,77	0,00	244.480,77	506.613,25
INVERSÕES FINANCEIRAS	0,00	0,00	0,00	0,00	0,00
AMORTIZAÇÃO DA DÍVIDA	0,00	0,00	0,00	0,00	0,00
TOTAL	1.063.317,91	1.711.877,41	1.175.954,41	606.685,05	992.555,86

CARMELITA DE CASTRO SILVA
PREFEIRA MUNICIPAL
342.329.073-00

A SOARES E A B SANTOS SOUSA LTDA-MEE
CONTADOR
21.5054.535/0001-94

SÃO RAIMUNDO NONATO - PI

PRESTAÇÃO DE CONTAS
2023

PREF. MUN. DE SÃO RAIMUNDO NONATO
ANEXO 13 - BALANÇO FINANCEIRO
B) QUADRO ANEXO

Dezembro(31/12/2023)


CONSOLIDADO


Exercício de 2023

Pág.: 1

B) QUADRO ANEXO

ESPECIFICAÇÃO	EXERCÍCIO ATUAL			EXERCÍCIO ANTERIOR		
	Receita Orçamentária	Deduções da Receita	Saldo (F=d-e)	Receita Orçamentária	Deduções da Receita	Saldo (F=d-e)
0 ORDINÁRIO	65.327.040,83	11.131.206,01	54.195.834,82	0,00	0,00	0,00
1 VINCULADO	98.460.800,58	0,00	98.460.800,58	0,00	0,00	0,00
1 RECURSOS VINCULADOS À EDUCAÇÃO	66.321.592,58	0,00	66.321.592,58	0,00	0,00	0,00
2 RECURSOS VINCULADOS À SAÚDE	25.022.378,76	0,00	25.022.378,76	0,00	0,00	0,00
4 RECURSOS VINCULADOS À ASSISTÊNCIA SOCIAL	1.590.677,18	0,00	1.590.677,18	0,00	0,00	0,00
5 OUTRAS DESTINAÇÕES DE RECURSOS	5.526.152,06	0,00	5.526.152,06	0,00	0,00	0,00
500 RECURSOS NÃO VINCULADOS DE IMPOSTOS	0,00	0,00	0,00	58.843.808,52	9.237.910,82	49.605.897,70
999 NÃO SE APLICA	0,00	0,00	0,00	58.843.808,52	9.237.910,82	49.605.897,70
550 TRANSFERÊNCIA DO SALÁRIO-EDUCAÇÃO	0,00	0,00	0,00	291.608,68	0,00	291.608,68
999 NÃO SE APLICA	0,00	0,00	0,00	291.608,68	0,00	291.608,68
552 TRANSFERÊNCIAS DE RECURSOS DO FNDE REFERENTES AO PROGRAMA NACIONAL DE ALIMENTAÇÃO ESCOLAR (PNAE)	0,00	0,00	0,00	670.997,60	0,00	670.997,60
999 NÃO SE APLICA	0,00	0,00	0,00	670.997,60	0,00	670.997,60
553 TRANSFERÊNCIAS DE RECURSOS DO FNDE REFERENTES AO PROGRAMA NACIONAL DE APOIO AO TRANSPORTE ESCOLAR (PNATE)	0,00	0,00	0,00	640.135,74	0,00	640.135,74
999 NÃO SE APLICA	0,00	0,00	0,00	640.135,74	0,00	640.135,74
569 OUTRAS TRANSFERÊNCIAS DE RECURSOS DO FNDE	0,00	0,00	0,00	179.075,41	0,00	179.075,41
999 NÃO SE APLICA	0,00	0,00	0,00	179.075,41	0,00	179.075,41
570 TRANSFERÊNCIAS DO GOVERNO FEDERAL REFERENTES A CONVÊNIOS E OUTROS REPASSES VINCULADOS À EDUCAÇÃO	0,00	0,00	0,00	507.390,33	0,00	507.390,33
999 NÃO SE APLICA	0,00	0,00	0,00	507.390,33	0,00	507.390,33
571 TRANSFERÊNCIAS DO ESTADO REFERENTES A CONVÊNIOS E OUTROS REPASSES VINCULADOS À EDUCAÇÃO	0,00	0,00	0,00	758.379,36	0,00	758.379,36
999 NÃO SE APLICA	0,00	0,00	0,00	758.379,36	0,00	758.379,36
700 OUTRAS TRANSFERÊNCIAS DE CONVÊNIOS OU REPASSES DA UNIÃO	0,00	0,00	0,00	1.396.611,53	0,00	1.396.611,53
999 NÃO SE APLICA	0,00	0,00	0,00	1.396.611,53	0,00	1.396.611,53
704 TRANSFERÊNCIA DA UNIÃO REFERENTE A ROYALTIES DO PETRÓLEO E GAS NATURAL	0,00	0,00	0,00	752.971,79	0,00	752.971,79
999 NÃO SE APLICA	0,00	0,00	0,00	752.971,79	0,00	752.971,79
706 TRANSFERÊNCIA ESPECIAL DA UNIÃO	0,00	0,00	0,00	1.217.481,87	0,00	1.217.481,87
999 NÃO SE APLICA	0,00	0,00	0,00	1.217.481,87	0,00	1.217.481,87
708 TRANSFERÊNCIA DA UNIÃO REFERENTE À COMPENSAÇÃO FINANCEIRA DE RECURSOS MINERAIS	0,00	0,00	0,00	3.342,18	0,00	3.342,18
999 NÃO SE APLICA	0,00	0,00	0,00	3.342,18	0,00	3.342,18
750 RECURSOS DA CONTRIBUIÇÃO DE INTERVENÇÃO NO DOMÍ	0,00	0,00	0,00	41.903,32	0,00	41.903,32


 CARMELITA DE CASTRO SILVA
 PREFEITA MUNICIPAL
 342.329.073-00


 A SOARES E A B SANTOS SOUSA LTDA-MEE
 CONTADOR
 21.5054.535/0001-94

PREF. MUN. DE SÃO RAIMUNDO NONATO
ANEXO 13 - BALANÇO FINANCEIRO
B) QUADRO ANEXO

Dezembro(31/12/2023)


CONSOLIDADO

Exercício de 2023

Pág.: 2

B) QUADRO ANEXO

ESPECIFICAÇÃO	EXERCÍCIO ATUAL			EXERCÍCIO ANTERIOR		
	Receita Orçamentária	Deduções da Receita	Saldo (F=d-e)	Receita Orçamentária	Deduções da Receita	Saldo (F=d-e)
999 NÃO ECONÔMICO - CIDE	0,00	0,00	0,00	41.903,32	0,00	41.903,32
999 NÃO SE APLICA	0,00	0,00	0,00	41.903,32	0,00	41.903,32
751 RECURSOS DA CONTRIBUIÇÃO PARA O CUSTEIO DO SERVIÇO DE ILUMINAÇÃO PÚBLICA - COSIP	0,00	0,00	0,00	3.645.150,30	0,00	3.645.150,30
999 NÃO SE APLICA	0,00	0,00	0,00	3.645.150,30	0,00	3.645.150,30
753 RECURSOS PROVENIENTES DE TAXAS E CONTRIBUIÇÕES	0,00	0,00	0,00	504.016,99	0,00	504.016,99
999 NÃO SE APLICA	0,00	0,00	0,00	504.016,99	0,00	504.016,99
899 OUTROS RECURSOS VINCULADOS	0,00	0,00	0,00	369.056,83	0,00	369.056,83
999 NÃO SE APLICA	0,00	0,00	0,00	369.056,83	0,00	369.056,83
TOTAL	163.787.841,41	11.131.206,01	152.656.635,40	69.821.930,45	9.237.910,82	60.584.019,63


 CARMELITA DE CASTRO SILVA
 PREFEITA MUNICIPAL
 342.329.073-00


 A SOARES E A B SANTOS SOUSA LTDA-MEE
 CONTADOR
 21.5054.535/0001-94

PREF. MUN. DE SÃO RAIMUNDO NONATO
ANEXO 13 - BALANÇO FINANCEIRO

Exercício de 2023

Dezembro(31/12/2023)

Pág.: 1

CONSOLIDADO - Desconsiderando as contas INTRA-OFSS

INGRESSOS				DISPÊNDIOS			
ESPECIFICAÇÃO	Nota	Exercício Anual	Exercício Anterior	ESPECIFICAÇÃO	Nota	Exercício Anual	Exercício Anterior
RECEITA ORÇAMENTÁRIA		152.656.635,40	128.877.644,67	DESPESA ORÇAMENTÁRIA		155.418.828,03	133.350.902,28
ORDINÁRIO		54.195.834,82	0,00	ORDINÁRIO		58.668.702,93	0,00
VINCULADO		98.460.800,58	0,00	VINCULADO		96.750.125,10	0,00
RECURSOS VINCULADOS À EDUCAÇÃO		66.321.592,58	0,00	OUTRAS DESTINAÇÕES DE RECURSOS		4.882.734,49	0,00
RECURSOS VINCULADOS À SAÚDE		25.022.378,76	0,00	RECURSOS VINCULADOS À ASSISTÊNCIA SOCIAL		4.241.732,09	0,00
RECURSOS VINCULADOS À ASSISTÊNCIA SOCIAL		1.590.677,18	0,00	RECURSOS VINCULADOS À EDUCAÇÃO		65.633.622,84	0,00
OUTRAS DESTINAÇÕES DE RECURSOS		5.526.152,06	0,00	RECURSOS VINCULADOS À SAÚDE		21.992.035,68	0,00
RECURSOS NÃO VINCULADOS DE IMPOSTOS		0,00	49.724.983,33	RECURSOS NÃO VINCULADOS DE IMPOSTOS		0,00	52.692.638,81
SAÚDE - DESPESAS COM ASPIS		0,00	1.210,72	EDUCAÇÃO - DESPESAS COM MDE		0,00	5.767.924,24
NÃO SE APLICA		0,00	49.723.772,61	NÃO SE APLICA		0,00	36.195.646,96
TRANSFERÊNCIAS DO FUNDEB - IMPOSTOS E TRANSFERÊNCIAS DE IMPOSTOS		0,00	26.207.724,33	SAÚDE - DESPESAS COM ASPIS		0,00	10.729.067,61
FUNDEB - PROFISSIONAIS DA EDUCAÇÃO BÁSICA		0,00	26.207.724,33	TRANSFERÊNCIAS DO FUNDEB - IMPOSTOS E TRANSFERÊNCIAS DE IMPOSTOS		0,00	26.452.843,51
TRANSFERÊNCIAS DO FUNDEB - COMPLEMENTAÇÃO DA UNIDADE - VAAF		0,00	7.519.855,67	FUNDEB - PROFISSIONAIS DA EDUCAÇÃO BÁSICA		0,00	20.503.882,60
FUNDEB - PROFISSIONAIS DA EDUCAÇÃO BÁSICA		0,00	7.519.855,67	NÃO SE APLICA		0,00	5.948.960,91
TRANSFERÊNCIAS DO FUNDEB - COMPLEMENTAÇÃO DA UNIDADE - VAAF		0,00	8.962.175,55	TRANSFERÊNCIAS DO FUNDEB - COMPLEMENTAÇÃO DA UNIDADE - VAAF		0,00	9.325.883,25
FUNDEB - PROFISSIONAIS DA EDUCAÇÃO BÁSICA		0,00	8.962.175,55	FUNDEB - PROFISSIONAIS DA EDUCAÇÃO BÁSICA		0,00	9.250.513,99
TRANSFERÊNCIA DO SALÁRIO-EDUCAÇÃO		0,00	291.608,68	NÃO SE APLICA		0,00	75.369,26
NÃO SE APLICA		0,00	291.608,68	TRANSFERÊNCIAS DO FUNDEB - COMPLEMENTAÇÃO DA UNIDADE - VAAF		0,00	8.797.653,77
TRANSFERÊNCIAS DE RECURSOS DO FNDE REFERENTES AO PROGRAMA NACIONAL DE ALIMENTAÇÃO ESCOLAR (PNAE)		0,00	670.997,60	FUNDEB - PROFISSIONAIS DA EDUCAÇÃO BÁSICA		0,00	4.873.588,06
NÃO SE APLICA		0,00	670.997,60	NÃO SE APLICA		0,00	3.924.065,71
TRANSFERÊNCIAS DE RECURSOS DO FNDE REFERENTES AO PROGRAMA NACIONAL DE APOIO AO TRANSPORTE ESCOLAR (PNATE)		0,00	640.135,74	TRANSFERÊNCIA DO SALÁRIO-EDUCAÇÃO		0,00	339.607,16
NÃO SE APLICA		0,00	640.135,74	NÃO SE APLICA		0,00	339.607,16
OUTRAS TRANSFERÊNCIAS DE RECURSOS DO FNDE		0,00	179.075,41	TRANSFERÊNCIAS DE RECURSOS DO FNDE REFERENTES AO PROGRAMA NACIONAL DE ALIMENTAÇÃO ESCOLAR (PNAE)		0,00	872.442,59
NÃO SE APLICA		0,00	179.075,41	NÃO SE APLICA		0,00	872.442,59
TRANSFERÊNCIAS DO GOVERNO FEDERAL REFERENTES A CONVÊNIOS E OUTROS REPASSES VINCULADOS À EDUCAÇÃO		0,00	507.390,33	TRANSFERÊNCIAS DE RECURSOS DO FNDE REFERENTES AO PROGRAMA NACIONAL DE APOIO AO TRANSPORTE ESCOLAR (PNATE)		0,00	1.038.183,81
NÃO SE APLICA		0,00	507.390,33	NÃO SE APLICA		0,00	1.038.183,81
TRANSFERÊNCIAS DO ESTADO REFERENTES A CONVÊNIOS E OUTROS REPASSES VINCULADOS À EDUCAÇÃO		0,00	758.379,36	TRANSFERÊNCIAS DO GOVERNO FEDERAL REFERENTES A CONVÊNIOS E OUTROS REPASSES VINCULADOS À EDUCAÇÃO		0,00	515.125,81
NÃO SE APLICA		0,00	758.379,36	NÃO SE APLICA		0,00	515.125,81


CARMELITA DE CASTRO SILVA
PREFEITA MUNICIPAL
342.329.073-00


A SOARES E B SANTOS SOUSA LTDA-MEE
CONTADOR
21.5054.535/0001-94

PREF. MUN. DE SÃO RAIMUNDO NONATO
ANEXO 13 - BALANÇO FINANCEIRO

Exercício de 2023

Dezembro(31/12/2023)

Pág.: 2

CONSOLIDADO - Desconsiderando as contas INTRA-OFSS

INGRESSOS				DISPÊNDIOS			
ESPECIFICAÇÃO	Nota	Exercício Anual	Exercício Anterior	ESPECIFICAÇÃO	Nota	Exercício Anual	Exercício Anterior
TRANSFERÊNCIAS FUNDO A FUNDO DE RECURSOS DO SUS PROVENIENTES DO GOVERNO FEDERAL - BLOCO DE MANUTENÇÃO DAS AÇÕES E SERVIÇOS		0,00	16.219.725,64	TRANSFERÊNCIAS FUNDO A FUNDO DE RECURSOS DO SUS PROVENIENTES DO GOVERNO FEDERAL - BLOCO DE MANUTENÇÃO DAS AÇÕES E SERVIÇOS		0,00	20.117.218,66
NÃO SE APLICA		0,00	16.219.725,64	NÃO SE APLICA		0,00	20.117.218,66
TRANSFERÊNCIAS FUNDO A FUNDO DE RECURSOS DO SUS PROVENIENTES DO GOVERNO FEDERAL - BLOCO DE ESTRUTURAÇÃO DA REDE DE SERVIÇOS		0,00	3.781.506,46	TRANSFERÊNCIAS FUNDO A FUNDO DE RECURSOS DO SUS PROVENIENTES DO GOVERNO FEDERAL - BLOCO DE ESTRUTURAÇÃO DA REDE DE SERVIÇOS		0,00	2.501.973,28
SAÚDE - DESPESAS COM ASPIS		0,00	1.519.700,46	NÃO SE APLICA		0,00	2.501.973,28
NÃO SE APLICA		0,00	2.261.806,00	TRANSFERÊNCIAS FUNDO A FUNDO DE RECURSOS DO SUS PROVENIENTES DO GOVERNO ESTADUAL		0,00	2.770,00
TRANSFERÊNCIAS FUNDO A FUNDO DE RECURSOS DO SUS PROVENIENTES DO GOVERNO ESTADUAL		0,00	7.729,79	NÃO SE APLICA		0,00	2.770,00
NÃO SE APLICA		0,00	7.729,79	TRANSFERÊNCIAS DO ESTADO REFERENTES A CONVÊNIOS E OUTROS REPASSES VINCULADOS À SAÚDE		0,00	564.290,00
TRANSFERÊNCIAS DO ESTADO REFERENTES A CONVÊNIOS E OUTROS REPASSES VINCULADOS À SAÚDE		0,00	1.977.363,31	NÃO SE APLICA		0,00	564.290,00
NÃO SE APLICA		0,00	1.977.363,31	TRANSFERÊNCIA DE RECURSOS DO FUNDO NACIONAL DE ASSISTÊNCIA SOCIAL - FNAS		0,00	3.930.637,92
TRANSFERÊNCIA DE RECURSOS DO FUNDO NACIONAL DE ASSISTÊNCIA SOCIAL - FNAS		0,00	3.498.458,66	NÃO SE APLICA		0,00	3.930.637,92
NÃO SE APLICA		0,00	3.498.458,66	OUTRAS TRANSFERÊNCIAS DE CONVÊNIOS OU REPASSES DA UNIDADE		0,00	2.907.248,13
OUTRAS TRANSFERÊNCIAS DE CONVÊNIOS OU REPASSES DA UNIDADE		0,00	1.396.611,53	NÃO SE APLICA		0,00	2.907.248,13
NÃO SE APLICA		0,00	1.396.611,53	TRANSFERÊNCIA DA UNIDADE REFERENTE A ROYALTIES DO PETRÓLEO E GÁS NATURAL		0,00	1.120.864,78
TRANSFERÊNCIA DA UNIDADE REFERENTE A ROYALTIES DO PETRÓLEO E GÁS NATURAL		0,00	752.971,79	NÃO SE APLICA		0,00	1.120.864,78
NÃO SE APLICA		0,00	752.971,79	TRANSFERÊNCIA ESPECIAL DA UNIDADE		0,00	1.137.930,21
TRANSFERÊNCIA ESPECIAL DA UNIDADE		0,00	1.217.481,87	NÃO SE APLICA		0,00	1.137.930,21
NÃO SE APLICA		0,00	1.217.481,87	TRANSFERÊNCIA DA UNIDADE REFERENTE À COMPENSAÇÃO FINANCEIRA DE RECURSOS MINERAIS		0,00	33,40
TRANSFERÊNCIA DA UNIDADE REFERENTE À COMPENSAÇÃO FINANCEIRA DE RECURSOS MINERAIS		0,00	3.342,18	NÃO SE APLICA		0,00	33,40
NÃO SE APLICA		0,00	3.342,18	RECURSOS DA CONTRIBUIÇÃO DE INTERVENÇÃO NO DOMÍNIO ECONÔMICO - CIDE		0,00	39.473,39
RECURSOS DA CONTRIBUIÇÃO DE INTERVENÇÃO NO DOMÍNIO ECONÔMICO - CIDE		0,00	41.903,32	NÃO SE APLICA		0,00	39.473,39
NÃO SE APLICA		0,00	41.903,32	RECURSOS DA CONTRIBUIÇÃO PARA O CUSTEIO DO SERVIÇO DE ILUMINAÇÃO PÚBLICA - COSIP		0,00	905.203,24
RECURSOS DA CONTRIBUIÇÃO PARA O CUSTEIO DO SERVIÇO DE ILUMINAÇÃO PÚBLICA - COSIP		0,00	3.645.150,30	NÃO SE APLICA		0,00	905.203,24
NÃO SE APLICA		0,00	3.645.150,30	RECURSOS PROVENIENTES DE TAXAS E CONTRIBUIÇÕES		0,00	85.190,00
RECURSOS PROVENIENTES DE TAXAS E CONTRIBUIÇÕES		0,00	504.016,99	NÃO SE APLICA		0,00	85.190,00
NÃO SE APLICA		0,00	504.016,99				


CARMELITA DE CASTRO SILVA
PREFEITA MUNICIPAL
342.329.073-00


A SOARES E B SANTOS SOUSA LTDA-MEE
CONTADOR
21.5054.535/0001-94

PREF. MUN. DE SÃO RAIMUNDO NONATO
ANEXO 13 - BALANÇO FINANCEIRO


Exercício de 2023

Dezembro(31/12/2023)


Pág.: 3

CONSOLIDADO - Desconsiderando as contas INTRA-OFSS

INGRESSOS				DISPÊNDIOS			
ESPECIFICAÇÃO	Nota	Exercício Atual	Exercício Anterior	ESPECIFICAÇÃO	Nota	Exercício Anual	Exercício Anterior
OUTROS RECURSOS VINCULADOS		0,00	369.056,83	OUTROS RECURSOS VINCULADOS		0,00	3.690,56
NÃO SE APLICA		0,00	369.056,83	NÃO SE APLICA		0,00	3.690,56
RECEBIMENTOS EXTRA-ORÇAMENTÁRIOS		16.699.121,21	15.434.321,26	PAGAMENTOS EXTRA-ORÇAMENTÁRIOS		11.290.619,26	11.458.789,13
INSCRIÇÃO DE RESTOS A PAGAR		4.289.846,78	4.087.360,62	PAGAMENTOS DE RESTOS A PAGAR		1.729.439,52	2.429.264,21
RP NÃO PROCESSADOS - INSCRIÇÃO NO EXERCÍCIO		4.105.911,61	2.375.483,21	RP NÃO PROCESSADOS PAGOS		553.485,11	1.324.717,37
RP PROCESSADOS - INSCRIÇÃO NO EXERCÍCIO		183.935,17	1.711.877,41	RP PROCESSADOS PAGOS		1.175.954,41	1.103.246,84
DEPÓSITOS RESTITUIVEIS E VALORES VINCULADOS		11.473.842,39	11.201.062,99	DEPÓSITOS RESTITUIVEIS E VALORES VINCULADOS		8.586.550,55	7.906.319,16
ENCARGOS SOCIAIS - OUTRAS ENTIDADES		12.921,12	10.973,06	CONTRIBUIÇÃO AO RGPS		3.643.819,83	4.532.837,22
RESSARCIMENTOS E RESTITUIÇÕES		0,00	11.666,13	ENCARGOS SOCIAIS - OUTRAS ENTIDADES		1.375,86	1.307,75
PENSAO ALIMENTÍCIA		233.495,91	106.674,11	OUTROS CONSIGNATÁRIOS		0,00	39.483,84
RETENCOES - ENTIDADES REPRESENTATIVAS DE CLASSES		469.647,17	444.198,97	OUTROS VALORES RESTITUIVEIS		2.293,91	0,00
RETENCOES - EMPRÉSTIMOS E FINANCIAMENTOS		4.085.363,74	3.636.575,15	PENSAO ALIMENTÍCIA		172.175,10	1.111.232,75
OUTROS CONSIGNATÁRIOS		429.534,59	535.362,97	RETENCOES - EMPRÉSTIMOS E FINANCIAMENTOS		4.379.047,88	2.874.947,05
GARANTIAS		933.896,26	806.348,12	RETENCOES - ENTIDADES REPRESENTATIVAS DE CLASSES		387.837,97	346.510,55
OUTROS VALORES RESTITUIVEIS		2.285,62	8.958,42	OUTROS PAGAMENTOS EXTRAORÇAMENTÁRIOS		974.629,29	1.124.505,76
CONTRIBUIÇÃO AO RGPS		5.306.697,98	5.640.306,06	VALORES EM TRÂNSITO REALIZÁVEIS A CURTO PRAZO		974.629,29	1.124.505,76
OUTROS RECEBIMENTOS EXTRAORÇAMENTÁRIOS		925.432,04	145.892,65	SALDOS P/O EXERC. SEGUINTE		11.100.768,83	6.864.930,47
ADIANTAMENTOS DIVERSOS CONCEDIDOS		0,00	694,21	CAIXA E EQUIVALENTES DE CAIXA		11.100.768,83	6.864.930,47
VALORES APREENDIDOS POR DECISÃO JUDICIAL		0,00	3.836,58	APLICAÇÕES FINANCEIRAS DE LIQUIDEZ IMEDIATA		1.101,82	0,00
VALORES EM TRÂNSITO REALIZÁVEIS A CURTO PRAZO		817.058,04	28.967,39	APLICAÇÕES FINANCEIRAS DE LIQUIDEZ IMEDIATA - USO GERAL		8.625.399,59	5.829.541,39
CRÉDITOS A RECEBER DECORRENTES DE FOLHA DE PAGAMENTO		118.374,00	112.399,47	BANCOS CONTA MOVIMENTO - DEMAIS CONTAS		7.354.958,08	4.987.150,03
SALDOS DO EXERC. ANTERIOR		6.864.930,47	6.671.817,33	BANCOS CONTA VINCULADAS-DEMAIS CONTAS		-4.880.690,66	-3.951.945,95
CAIXA E EQUIVALENTES DE CAIXA		6.864.930,47	6.671.817,33	TOTAL		177.810.216,22	151.674.621,88
BANCOS CONTA MOVIMENTO - DEMAIS CONTAS		4.987.335,01	664.440,84				
BANCOS CONTA VINCULADAS-DEMAIS CONTAS		-3.951.945,95	-443.378,12				
APLICAÇÕES FINANCEIRAS DE LIQUIDEZ IMEDIATA - USO GERAL		5.829.541,41	6.450.754,61				
TOTAL		176.220.687,08	150.983.783,26				



 CARMELITA DE CASTRO SILVA
 PREFEITA MUNICIPAL
 342.329.073-00



 A SOARES E A B SANTOS SOUSA LTDA-MEE
 CONTADOR
 21.5054.535/0001-94

PREF. MUN. DE SÃO RAIMUNDO NONATO
ANEXO 14A - BALANÇO PATRIMONIAL
DEMONSTRATIVO DAS CONTAS ANALÍTICAS DO ATIVO E PASSIVO FINANCEIRO


Exercício de 2023

Dezembro(31/12/2023)


Pág.: 1

CONSOLIDADO - Desconsiderando as contas INTRA-OFSS

ATIVO				PASSIVO			
ESPECIFICAÇÃO	Nota	Exercício Atual	Exercício Anterior	ESPECIFICAÇÃO	Nota	Exercício Anual	Exercício Anterior
ATIVO CIRCULANTE		23.392.744,26	18.651.642,52	PASSIVO CIRCULANTE		24.315.157,28	22.559.333,60
CAIXA E EQUIVALENTES DE CAIXA		11.100.768,83	6.864.930,47	OBRIGAÇÕES TRABALHISTAS, PREVIDENCIÁRIAS E ASSISTENCIAIS		6.398.978,62	7.308.895,68
CAIXA E EQUIVALENTES DE CAIXA EM MOEDA NACIONAL		11.099.667,01	6.864.930,47	PESSOAL A PAGAR		1.354.747,20	2.559.900,84
BANCOS CONTA VINCULADAS-DEMAIS CONTAS		-4.880.690,66	-3.951.945,95	PESSOAL A PAGAR DO EXERCÍCIO		204.120,11	1.412.653,55
APLICAÇÕES FINANCEIRAS DE LIQUIDEZ IMEDIATA - USO GERAL		8.625.399,59	5.829.541,41	PRECATÓRIOS DE PESSOAL - REGIME ESPECIAL		774.988,35	774.988,35
BANCOS CONTA MOVIMENTO - DEMAIS CONTAS		7.354.958,08	4.987.335,01	PRECATÓRIOS DE PESSOAL - REGIME ORDINÁRIO		372.258,94	372.258,94
CAIXA E EQUIVALENTES DE CAIXA EM MOEDA ESTRANGEIRA		1.101,82	0,00	PESSOAL A PAGAR - SENTENÇAS JUDICIAIS - EXCETO PRECATÓRIOS		3.379,80	0,00
APLICAÇÕES FINANCEIRAS DE LIQUIDEZ IMEDIATA		1.101,82	0,00	BENEFÍCIOS PREVIDENCIÁRIOS A PAGAR		4.528.165,29	4.515.686,57
DEMAIS CRÉDITOS E VALORES A CURTO PRAZO		12.291.975,43	11.786.712,05	PRECATÓRIOS DE BENEFÍCIOS PREVIDENCIÁRIOS - REGIME ESPECIAL		4.515.686,57	4.515.686,57
ADIANTAMENTOS CONCEDIDOS		-694,21	-694,21	PRECATÓRIOS DE BENEFÍCIOS PREVIDENCIÁRIOS - REGIME ORDINÁRIO		12.478,72	0,00
ADIANTAMENTOS DIVERSOS CONCEDIDOS		-694,21	-694,21	BENEFÍCIOS ASSISTENCIAIS A PAGAR		516.066,13	50.000,00
DEPÓSITOS RESTITUIVEIS E VALORES VINCULADOS - A RECEBER		6.544.874,11	6.078.807,98	PRECATÓRIOS DE BENEFÍCIOS ASSISTENCIAIS - REGIME ESPECIAL		466.066,13	0,00
VALORES APREENDIDOS POR DECISÃO JUDICIAL		-3.836,58	-3.836,58	BENEFÍCIOS ASSISTENCIAIS A PAGAR - DECISÕES JUDICIAIS - EXCETO		50.000,00	50.000,00
CONTA ESPECIAL - PRECATÓRIOS		6.548.710,69	6.082.644,56	ENCARGOS SOCIAIS A PAGAR		0,00	183.308,27
OUTROS CRÉDITOS A RECEBER E VALORES A CURTO PRAZO		5.747.795,53	5.708.598,28	INSS A PAGAR		0,00	183.308,27
VALORES EM TRÂNSITO REALIZÁVEIS A CURTO PRAZO		5.955.113,41	5.797.542,16	FORNecedores e Contas a pagar a curto prazo		1.314.017,82	1.555.234,65
CRÉDITOS A RECEBER DECORRENTES DE FOLHA DE PAGAMENTO		-230.773,47	-112.399,47	FORNecedores e Contas a pagar a curto prazo		1.314.017,82	1.555.234,65
CRÉDITOS A RECEBER POR REEMBOLSO DE SALÁRIO FAMÍLIA PAGO		5.165,72	5.165,72	PRECATÓRIOS DE FORNECEDORES NACIONAIS - REGIME ESPECIAL		657,22	657,22
CRÉDITOS A RECEBER POR REEMBOLSO DE SALÁRIO MATERNIDADE I		18.289,87	18.289,87	PRECATÓRIOS DE FORNECEDORES NACIONAIS - REGIME ORDINÁRIO		975,05	975,05
TOTAL		23.392.744,26	18.651.642,52	PRECATÓRIOS DE CONTAS A PAGAR - CREDORES NACIONAIS- REGIM		387.392,41	387.392,41
				FORNecedores NACIONAIS - DECISÕES JUDICIAIS - EXCETO PRECA		192,64	192,64
				FORNecedores NACIONAIS		924.800,50	1.166.017,33
				OBRIGAÇÕES FISCAIS A CURTO PRAZO		28.532,52	10.116,79
				OBRIGAÇÕES FISCAIS A CURTO PRAZO COM A UNIÃO		28.532,52	10.116,79
				PIS/PASEP A RECOLHER		28.532,52	10.116,79
				ADIANTAMENTO DE CLIENTES E DEMAIS OBRIGAÇÕES A CURTO P		16.573.628,32	13.685.086,48
				VALORES RESTITUIVEIS		16.569.471,58	13.682.179,74
				CONSIGNAÇÕES		9.754.271,16	8.091.393,01
				GARANTIAS		2.693.055,68	1.759.159,42
				OUTROS VALORES RESTITUIVEIS		128.474,51	128.482,80
				CONSIGNAÇÕES		3.993.670,23	3.703.144,51
				OUTRAS OBRIGAÇÕES A CURTO PRAZO		4.156,74	2.906,74
				DIARIAS A PAGAR		3.695,00	2.445,00
				TRANSFERÊNCIAS ORÇAMENTÁRIAS A LIBERAR		461,74	461,74
				EXECUÇÃO DE RESTOS A PAGAR		5.517.725,57	6.622.197,33
				EXECUÇÃO DE RP NÃO PROCESSADOS		5.517.725,57	6.622.197,33
				RP NÃO PROCESSADOS A LIQUIDAR		1.411.813,96	4.254.038,36



 CARMELITA DE CASTRO SILVA
 PREFEITA MUNICIPAL
 342.329.073-00



 A SOARES E A B SANTOS SOUSA LTDA-MEE
 CONTADOR
 21.5054.535/0001-94

PREF. MUN. DE SÃO RAIMUNDO NONATO

ANEXO 14A - BALANÇO PATRIMONIAL

DEMONSTRATIVO DAS CONTAS ANALÍTICAS DO ATIVO E PASSIVO FINANCEIRO

Exercício de 2023

Dezembro(31/12/2023)

Pág.: 2

CONSOLIDADO - Desconsiderando as contas INTRA-OFSS

ATIVO				PASSIVO			
ESPECIFICAÇÃO	Nota	Exercício Anual	Exercício Anterior	ESPECIFICAÇÃO	Nota	Exercício Anual	Exercício Anterior
				EXECUÇÃO DE RP NÃO PROCESSADOS		5.517.725,57	6.622.197,33
				RP NÃO PROCESSADOS A LIQUIDAR		1.411.813,96	4.254.038,36
				RP NÃO PROCESSADOS A LIQUIDAR		1.411.813,96	4.254.038,36
				RP NÃO PROCESSADOS - INSCRIÇÃO NO EXERCÍCIO		4.105.911,61	2.368.158,97
				RP NÃO PROCESSADOS A LIQUIDAR - INSCRIÇÃO NO EXERCÍCIO		4.105.911,61	2.368.158,97
				TOTAL		29.832.882,85	29.181.530,93


CARMELITA DE CASTRO SILVA
PREFEITA MUNICIPAL
342.329.073-00


A SOARES E A B SANTOS SOUSA LTDA-MEE
CONTADOR
21.5054.535/0001-94

PREF. MUN. DE SÃO RAIMUNDO NONATO

ANEXO 14B - BALANÇO PATRIMONIAL

DEMONSTRATIVO DAS CONTAS ANALÍTICAS DO ATIVO E PASSIVO PERMANENTE


Exercício de 2023


Dezembro(31/12/2023)

Pág.: 1

CONSOLIDADO - Desconsiderando as contas INTRA-OFSS

ATIVO				PASSIVO			
ESPECIFICAÇÃO	Nota	Exercício Anual	Exercício Anterior	ESPECIFICAÇÃO	Nota	Exercício Anual	Exercício Anterior
ATIVO CIRCULANTE		5.780.714,35	5.076.058,97	PASSIVO CIRCULANTE		674.569,31	587.399,80
CRÉDITOS A CURTO PRAZO		-194.047,25	132.691,44	OBRIGAÇÕES TRABALHISTAS, PREVIDENCIÁRIAS E ASSISTENCIAIS PESSOAIS A PAGAR		674.569,31	587.399,80
CRÉDITOS TRIBUTÁRIOS A RECEBER		109.531,56	109.531,56	PRECATÓRIOS DE PESSOAL - REGIME ESPECIAL		128.844,85	128.844,85
IMPOSTOS		109.531,56	109.531,56	PRECATÓRIOS DE PESSOAL - REGIME ORDINÁRIO		113.939,51	139.224,42
CLIENTES		-13.982,19	0,00	BENEFÍCIOS PREVIDENCIÁRIOS A PAGAR		201.867,05	201.867,05
FATURAS/DUPLICATAS A RECEBER		-13.982,19	0,00	PRECATÓRIOS DE BENEFÍCIOS PREVIDENCIÁRIOS - REGIME ESPECIAL		201.867,05	201.867,05
CRÉDITOS DE TRANSFERÊNCIAS A RECEBER		-312.756,50	0,00	BENEFÍCIOS ASSISTENCIAIS A PAGAR		217.774,04	217.774,04
CRÉDITOS DECORRENTES DE OUTRAS TRANSFERÊNCIAS		-312.756,50	0,00	BENEFÍCIOS ASSISTENCIAIS A PAGAR - DECISÕES JUDICIAIS - EXCET		217.774,04	217.774,04
DÍVIDA ATIVA TRIBUTÁRIA		23.159,88	23.159,88	ENCARGOS SOCIAIS A PAGAR		12.143,86	-100.310,56
DÍVIDA ATIVA TRIBUTÁRIA DOS IMPOSTOS		13.169,56	13.169,56	FGTS		12.143,86	12.143,86
DEMAIS DÍVIDAS ATIVAS TRIBUTÁRIAS		9.990,32	9.990,32	CONTRIBUIÇÕES PREVIDENCIÁRIAS - DÉBITO PARCELADO		0,00	-112.454,42
DEMAIS CRÉDITOS E VALORES A CURTO PRAZO		3.189.957,15	3.134.345,67	PASSIVO NÃO-CIRCULANTE		27.138.125,06	27.159.749,44
ADIANTAMENTOS CONCEDIDOS		87.039,57	31.428,09	OBRIGAÇÕES TRABALHISTAS, PREVIDENCIÁRIAS E ASSISTENCIAIS PESSOAIS A PAGAR		23.984.424,64	24.006.049,02
ADIANTAMENTOS CONCEDIDOS A PESSOAL		55.611,48	0,00	PRECATÓRIOS DE PESSOAL - REGIME ORDINÁRIO		20.662.724,91	20.662.724,91
ADIANTAMENTOS DIVERSOS CONCEDIDOS		31.428,09	31.428,09	ENCARGOS SOCIAIS A PAGAR		3.321.699,73	3.343.324,11
CRÉDITOS POR DANOS AO PATRIMÔNIO		21.575,08	21.575,08	CONTRIBUIÇÃO AO RGPS		0,00	-21.624,38
CRÉDITOS POR DANOS AO PATRIMÔNIO DECORRENTES DE PROCESSO		21.575,08	21.575,08	FGTS - DÉBITO PARCELADO		3.321.699,73	3.321.699,73
OUTROS CRÉDITOS A RECEBER E VALORES A CURTO PRAZO		3.081.342,50	3.081.342,50	DEMAIS OBRIGAÇÕES A LONGO PRAZO		3.153.700,42	3.153.700,42
CRÉDITOS A RECEBER DE ENTIDADES FEDERAIS		1.734.301,75	1.734.301,75	OUTRAS OBRIGAÇÕES A LONGO PRAZO		3.153.700,42	3.153.700,42
OUTROS CRÉDITOS A RECEBER E VALORES DE CURTO PRAZO		1.347.040,75	1.347.040,75	INDENIZAÇÕES E RESTITUIÇÕES		3.153.700,42	3.153.700,42
INVESTIMENTOS E APLICAÇÕES TEMPORÁRIAS A CURTO PRAZO		-2.907,77	-2.907,77	TOTAL		27.812.694,37	27.747.149,24
(-) AJUSTE DE PERDAS DE INVESTIMENTOS E APLICAÇÕES TEMPORÁRIAS		-2.907,77	-2.907,77				
(-) REDUÇÃO A VALOR RECUPERÁVEL DE APLICAÇÕES TEMPORÁRIAS		-2.907,77	-2.907,77				
ESTOQUES		2.787.712,22	1.811.929,63				
ALMOXARIFADO		2.787.712,22	1.811.929,63				
MATERIAL DE CONSUMO		1.654.214,18	904.722,56				
GÊNEROS ALIMENTÍCIOS		257.554,50	167.868,35				
MATERIAIS DE CONSTRUÇÃO		274.082,55	196.839,42				
AUTOPEÇAS		113.339,42	91.799,52				
MEDICAMENTOS E MATERIAIS HOSPITALARES		122.717,87	122.208,17				
MATERIAIS GRÁFICOS		3.616,00	3.616,00				
MATERIAL DE EXPEDIENTE		49.850,80	49.850,80				
MATERIAIS A CLASSIFICAR		312.336,90	275.024,81				
ATIVO NÃO CIRCULANTE		72.497.731,16	63.281.310,11				
ATIVO REALIZÁVEL A LONGO PRAZO		3.993.035,57	3.993.035,57				
CRÉDITOS A LONGO PRAZO		3.993.035,57	3.993.035,57				
DÍVIDA ATIVA TRIBUTÁRIA		3.979.252,06	3.979.252,06				


CARMELITA DE CASTRO SILVA
PREFEITA MUNICIPAL
342.329.073-00


A SOARES E A B SANTOS SOUSA LTDA-MEE
CONTADOR
21.5054.535/0001-94

PREF. MUN. DE SÃO RAIMUNDO NONATO
ANEXO 14B - BALANÇO PATRIMONIAL
DEMONSTRATIVO DAS CONTAS ANALÍTICAS DO ATIVO E PASSIVO PERMANENTE


Exercício de 2023


Dezembro(31/12/2023)

Pág.: 2

CONSOLIDADO - Desconsiderando as contas INTRA-OFSS

ATIVO				PASSIVO			
ESPECIFICAÇÃO	Nota	Exercício Atual	Exercício Anterior	ESPECIFICAÇÃO	Nota	Exercício Atual	Exercício Anterior
ATIVO REALIZAVEL A LONGO PRAZO		3.993.035,57	3.993.035,57				
CRÉDITOS A LONGO PRAZO		3.993.035,57	3.993.035,57				
DÍVIDA ATIVA NÃO TRIBUTÁRIA		13.783,51	13.783,51				
IMOBILIZADO		68.504.695,59	59.288.274,54				
BENS MÓVEIS		15.082.490,35	14.019.568,14				
MÁQUINAS, APARELHOS, EQUIPAMENTOS E FERRAMENTAS		3.071.788,65	2.446.525,02				
BENS DE INFORMÁTICA		748.725,90	701.893,78				
MÓVEIS E UTENSÍLIOS		2.586.957,34	2.223.710,98				
MATERIAIS CULTURAIS, EDUCACIONAIS E DE COMUNICAÇÃO		56.228,31	28.648,21				
VEÍCULOS		4.824.968,00	4.824.968,00				
DEMAIS BENS MÓVEIS		3.793.822,15	3.793.822,15				
BENS IMÓVEIS		53.423.005,24	45.269.506,40				
BENS DE USO ESPECIAL		26.272,18	26.272,18				
BENS IMÓVEIS EM ANDAMENTO		23.381.419,64	15.227.920,80				
INSTALAÇÕES		15.611.367,28	15.611.367,28				
BENS DOMINICAIS		220.000,00	220.000,00				
BENS DE USO COMUM DO POVO		1.624.198,99	1.624.198,99				
DEMAIS BENS IMÓVEIS		12.559.747,15	12.559.747,15				
(-) DEPRECIAÇÃO, EXAUSTÃO E AMORTIZAÇÃO ACUMULADAS		-800,00	-800,00				
(-) DEPRECIAÇÃO ACUMULADA - BENS MÓVEIS		-800,00	-800,00				
TOTAL		78.278.445,51	68.357.369,08				


 CARMELITA DE CASTRO SILVA
 PREFEITA MUNICIPAL
 342.329.073-00


 A SOARES E A B SANTOS SOUSA LTDA-MEE
 CONTADOR
 21.5054.535/0001-94

PREF. MUN. DE SÃO RAIMUNDO NONATO

ANEXO 14 - BALANÇO PATRIMONIAL

D) QUADRO DO SUPERÁVIT/DÉFICIT FINANCEIRO APURADO NO BALANÇO PATRIMONIAL

Exercício de 2023


Dezembro(31/12/2023)


Pág.: 1

CONSOLIDADO

D) QUADRO DO SUPERAVIT / DEFICIT FINANCEIRO

DESTINAÇÃO DE RECURSOS (Contas 82111XXXX)	Nota	SUPERÁVIT/DÉFICIT FINANCEIRO	
		ATUAL	EXERC. ANTERIOR
500 RECURSOS NÃO VINCULADOS DE IMPOSTOS		-8.999.720,70	4.838.585,38
501 OUTROS RECURSOS NÃO VINCULADOS		279.144,38	68.097,71
540 TRANSFERÊNCIAS DO FUNDEB - IMPOSTOS E TRANSFERÊNCIAS DE IMPOSTOS		261.732,42	-856.510,67
541 TRANSFERÊNCIAS DO FUNDEB - COMPLEMENTAÇÃO DA UNIAO - VAAF		-7.045,48	1.149.702,46
542 TRANSFERÊNCIAS DO FUNDEB - COMPLEMENTAÇÃO DA UNIAO - VAAT		-14.731,33	1.442.906,81
543 TRANSFERÊNCIAS DO FUNDEB - COMPLEMENTAÇÃO DA UNIAO - VAAR		-43.753,60	0,00
550 TRANSFERÊNCIA DO SALÁRIO-EDUCAÇÃO		0,00	-40.290,82
551 TRANSFERÊNCIAS DE RECURSOS DO FNDE REFERENTES AO PROGRAMA DINHEIRO DIRETO NA ESCOLA (PDDE)		2.529,81	2.529,81
552 TRANSFERÊNCIAS DE RECURSOS DO FNDE REFERENTES AO PROGRAMA NACIONAL DE ALIMENTAÇÃO ESCOLAR (PNAE)		-27.734,00	-215.195,96
553 TRANSFERÊNCIAS DE RECURSOS DO FNDE REFERENTES AO PROGRAMA NACIONAL DE APOIO AO TRANSPORTE ESCOLAR (PNATE)		99.631,87	-10.790,40
569 OUTRAS TRANSFERÊNCIAS DE RECURSOS DO FNDE		13.754,25	52.657,96
570 TRANSFERÊNCIAS DO GOVERNO FEDERAL REFERENTES A CONVÊNIOS E INSTRUMENTOS CONGÊNERES VINCULADOS À EDUCAÇÃO		1.010.785,40	622.204,03
571 TRANSFERÊNCIAS DO ESTADO REFERENTES A CONVÊNIOS E INSTRUMENTOS CONGÊNERES VINCULADOS À EDUCAÇÃO		0,00	-202.533,92
599 OUTROS RECURSOS VINCULADOS À EDUCAÇÃO		163,30	163,30
600 TRANSFERÊNCIAS FUNDO A FUNDO DE RECURSOS DO SUS PROVENIENTES DO GOVERNO FEDERAL - BLOCO DE MANUTENÇÃO DAS AGÊNCIAS E SERVIÇOS PÚBLICOS DE SAÚDE		-9.957.565,43	-16.760.928,51
601 TRANSFERÊNCIAS FUNDO A FUNDO DE RECURSOS DO SUS PROVENIENTES DO GOVERNO FEDERAL - BLOCO DE ESTRUTURAÇÃO DA REDE DE SERVIÇOS PÚBLICOS DE SAÚDE		314.610,27	1.201.250,03
603 TRANSFERÊNCIAS FUNDO A FUNDO DE RECURSOS DO SUS PROVENIENTES DO GOVERNO FEDERAL - BLOCO DE ESTRUTURAÇÃO DA REDE DE SERVIÇOS PÚBLICOS DE SAÚDE - RECURSOS DESTINADOS AO ENFRENTAMENTO DA COVID-19 NO BOJO		200.000,00	0,00
604 TRANSFERÊNCIAS PROVENIENTES DO GOVERNO FEDERAL DESTINADAS AO VENCIMENTO DOS AGENTES COMUNITÁRIOS DE SAÚDE E DOS AGENTES DE COMBATE ÀS ENDEMIAS		10.205.274,35	0,00
605 ASSISTÊNCIA FINANCEIRA DA UNIAO DESTINADA À COMPLEMENTAÇÃO AO PAGAMENTO DOS PISOS SALARIAIS PARA PROFISSIONAIS DA ENFERMAGEM		69.673,02	0,00
621 TRANSFERÊNCIAS FUNDO A FUNDO DE RECURSOS DO SUS PROVENIENTES DO GOVERNO ESTADUAL		-2.770,00	-2.770,00
631 TRANSFERÊNCIAS DO GOVERNO FEDERAL REFERENTES A CONVÊNIOS E INSTRUMENTOS CONGÊNERES VINCULADOS À SAÚDE		3.236.508,69	1.753.314,09
632 TRANSFERÊNCIAS DO ESTADO REFERENTES A CONVÊNIOS E INSTRUMENTOS CONGÊNERES VINCULADOS À SAÚDE		953.393,17	269.692,88
634 OPERAÇÕES DE CRÉDITO VINCULADAS À SAÚDE		0,00	1.918,29
659 OUTROS RECURSOS VINCULADOS À SAÚDE		-50.354,40	185.793,55
660 TRANSFERÊNCIA DE RECURSOS DO FUNDO NACIONAL DE ASSISTÊNCIA SOCIAL - FNAS		-128.253,30	1.031.217,64
669 OUTROS RECURSOS VINCULADOS À ASSISTÊNCIA SOCIAL		26.496,91	2.017,19


 CARMELITA DE CASTRO SILVA
 PREFEITA MUNICIPAL
 342.329.073-00


 A SOARES E A B SANTOS SOUSA LTDA-MEE
 CONTADOR
 21.5054.535/0001-94

PREF. MUN. DE SÃO RAIMUNDO NONATO

ANEXO 14 - BALANÇO PATRIMONIAL

D) QUADRO DO SUPERÁVIT/DÉFICIT FINANCEIRO APURADO NO BALANÇO PATRIMONIAL

Exercício de 2023

Dezembro(31/12/2023)

Pág.: 2

CONSOLIDADO

D) QUADRO DO SUPERÁVIT / DEFICIT FINANCEIRO

DESTINAÇÃO DE RECURSOS (Contas 8211XXXX)	Nota	SUPERÁVIT/DÉFICIT FINANCEIRO	
		ATUAL	EXERC. ANTERIOR
700 OUTRAS TRANSFERÊNCIAS DE CONVÊNIO OU INSTRUMENTOS CONGÊNEROS DA UNIÃO		-334.244,99	-3.210.389,79
704 TRANSFERÊNCIAS DA UNIÃO REFERENTES A COMPENSAÇÕES FINANCEIRAS PELA EXPLORAÇÃO DE RECURSOS NATURAIS		272.901,91	5.226,44
706 TRANSFERÊNCIA ESPECIAL DA UNIÃO		12.797,07	79.551,66
708 TRANSFERÊNCIA DA UNIÃO REFERENTE À COMPENSAÇÃO FINANCEIRA DE RECURSOS MINERAIS		261.249,79	4.078,53
715 TRANSFERÊNCIAS DESTINADAS AO SETOR CULTURAL - LC Nº 195/2022 - ART. 5º - AUDIOVISUAL		221.403,63	0,00
716 TRANSFERÊNCIAS DESTINADAS AO SETOR CULTURAL - LC Nº 195/2022 - ART. 8º - DEMAIS SETORES DA CULTURA		89.697,24	0,00
749 OUTRAS VINCULAÇÕES DE TRANSFERÊNCIAS		123.355,39	119.893,93
750 RECURSOS DA CONTRIBUIÇÃO DE INTERVENÇÃO NO DOMÍNIO ECONÔMICO - CIDE		1.736,70	4.667,54
751 RECURSOS DA CONTRIBUIÇÃO PARA O CUSTEIO DO SERVIÇO DE ILUMINAÇÃO PÚBLICA - COSIP		3.222.455,72	3.519.719,22
753 RECURSOS PROVENIENTES DE TAXAS, CONTRIBUIÇÕES E PREÇOS PÚBLICOS		-1.500,00	-225.291,50
869 OUTROS RECURSOS EXTRAORÇAMENTÁRIOS (NÃO PASSÍVEL DE EXECUÇÃO ORÇAMENTÁRIA)		-12.550.523,14	-8.460.425,36
899 OUTROS RECURSOS VINCULADOS		0,00	-3.690,56
TOTAL		-11.238.901,08	-13.633.629,04

CARMELITA DE CASTRO SILVA
PREFEITA MUNICIPAL
342.328.073-00

A SOARES E A B SANTOS SOUSA LTDA-MEE
CONTADOR
21.5054.535/0001-94

PREF. MUN. DE SÃO RAIMUNDO NONATO

ANEXO 14 - BALANÇO PATRIMONIAL

Exercício de 2023

Dezembro(31/12/2023)

Pág.: 1

CONSOLIDADO - Desconsiderando as contas INTRA-OFSS

A) QUADRO PRINCIPAL

ATIVO				PASSIVO			
ESPECIFICAÇÃO	Nota	Exercício Anual	Exercício Anterior	ESPECIFICAÇÃO	Nota	Exercício Anual	Exercício Anterior
ATIVO CIRCULANTE		29.173.458,61	23.727.701,49	PASSIVO CIRCULANTE		24.989.726,59	23.146.733,40
CAIXA E EQUIVALENTES DE CAIXA		11.100.768,83	6.864.930,47	OBRIGAÇÕES TRABALHISTAS, PREVIDENCIÁRIAS E ASSISTENCIAIS A PAGAR A CURTO PRAZO		7.073.547,93	7.896.295,48
CAIXA E EQUIVALENTES DE CAIXA EM MOEDA NACIONAL		11.099.667,01	6.864.930,47	PESSOAL A PAGAR		1.597.531,56	2.827.970,11
BANCOS CONTA MOVIMENTO - DEMAIS CONTAS	F	7.354.958,08	4.987.335,01	PESSOAL A PAGAR DO EXERCÍCIO	F	204.120,11	1.412.653,55
BANCOS CONTA VINCULADAS-DEMAIS CONTAS	F	-4.880.690,66	-3.951.945,95	PRECATÓRIOS DE PESSOAL - REGIME ESPECIAL	F	774.988,35	774.988,35
APLICAÇÕES FINANCEIRAS DE LIQUIDEZ IMEDIATA - USO GERAL	F	8.625.399,59	5.829.541,41	PRECATÓRIOS DE PESSOAL - REGIME ORDINÁRIO	F	372.258,94	372.258,94
CAIXA E EQUIVALENTES DE CAIXA EM MOEDA ESTRANGEIRA		1.101,82	0,00	PESSOAL A PAGAR - SENTENÇAS JUDICIAIS - EXCETO PRECATÓRIOS	F	3.379,80	0,00
APLICACOES FINANCEIRAS DE LIQUIDEZ IMEDIATA	F	1.101,82	0,00	PRECATÓRIOS DE PESSOAL - REGIME ESPECIAL	P	128.844,85	128.844,85
CRÉDITOS A CURTO PRAZO		-194.047,25	132.691,44	PRECATÓRIOS DE PESSOAL - REGIME ORDINÁRIO	P	113.939,51	139.224,42
CRÉDITOS TRIBUTÁRIOS A RECEBER		109.531,56	109.531,56	BENEFÍCIOS PREVIDENCIÁRIOS A PAGAR		4.730.032,34	4.717.553,62
IMPOSTOS	P	109.531,56	109.531,56	PRECATÓRIOS DE BENEFÍCIOS PREVIDENCIÁRIOS - REGIME ESPECIAL	F	4.515.686,57	4.515.686,57
CLIENTES		-13.982,19	0,00	PRECATÓRIOS DE BENEFÍCIOS PREVIDENCIÁRIOS - REGIME ORDINÁRIO	F	12.478,72	0,00
FATURAS/DUPLICATAS A RECEBER	P	-13.982,19	0,00	PRECATÓRIOS DE BENEFÍCIOS PREVIDENCIÁRIOS - REGIME ESPECIAL	P	201.867,05	201.867,05
CRÉDITOS DE TRANSFERÊNCIAS A RECEBER		-312.756,50	0,00	BENEFÍCIOS ASSISTENCIAIS A PAGAR		733.840,17	267.774,04
CRÉDITOS DECORRENTES DE OUTRAS TRANSFERÊNCIAS	P	-312.756,50	0,00	PRECATÓRIOS DE BENEFÍCIOS ASSISTENCIAIS - REGIME ESPECIAL	F	466.066,13	0,00
DÍVIDA ATIVA TRIBUTÁRIA		23.159,88	23.159,88	BENEFÍCIOS ASSISTENCIAIS A PAGAR - DECISÕES JUDICIAIS - EXCETO PRECATÓRIOS	F	50.000,00	50.000,00
DÍVIDA ATIVA TRIBUTÁRIA DOS IMPOSTOS	P	13.169,56	13.169,56	BENEFÍCIOS ASSISTENCIAIS A PAGAR - DECISÕES JUDICIAIS - EXCETO PRECATÓRIOS	P	217.774,04	217.774,04
DEMAIS DÍVIDAS ATIVAS TRIBUTÁRIAS	P	9.990,32	9.990,32	ENCARGOS SOCIAIS A PAGAR		12.143,86	82.997,71
DEMAIS CRÉDITOS E VALORES A CURTO PRAZO		15.481.932,58	14.921.057,72	INSS A PAGAR	F	0,00	183.308,27
ADIANTAMENTOS CONCEDIDOS		86.345,36	30.733,88	CONTRIBUIÇÕES PREVIDENCIÁRIAS - DÉBITO PARCELADO	P	0,00	-112.454,42
ADIANTAMENTOS DIVERSOS CONCEDIDOS	F	-694,21	-694,21	FGTs	P	12.143,86	12.143,86
ADIANTAMENTOS CONCEDIDOS A PESSOAL	P	55.611,48	0,00	FORNECEDORES E CONTAS A PAGAR A CURTO PRAZO		1.314.017,82	1.555.234,65
ADIANTAMENTOS DIVERSOS CONCEDIDOS	P	31.428,09	31.428,09	FORNECEDORES E CONTAS A PAGAR NACIONAIS A CURTO PRAZO		1.314.017,82	1.555.234,65
CRÉDITOS POR DANOS AO PATRIMÔNIO		21.575,08	21.575,08	FORNECEDORES NACIONAIS	F	924.800,50	1.166.017,33
CRÉDITOS POR DANOS AO PATRIMÔNIO DECORRENTES DE PROCESSOS ADMINISTRATIVOS	P	21.575,08	21.575,08	PRECATÓRIOS DE FORNECEDORES NACIONAIS - REGIME ESPECIAL	F	657,22	657,22
DEPÓSITOS RESTITUÍVEIS E VALORES VINCULADOS - A RECEBER		6.544.874,11	6.078.807,96	PRECATÓRIOS DE FORNECEDORES NACIONAIS - REGIME ORDINÁRIO	F	975,05	975,05
VALORES APREENDIDOS POR DECISÃO JUDICIAL	F	-3.836,58	-3.836,58	PRECATÓRIOS DE CONTAS A PAGAR - CREDORES NACIONAIS-REGIME ESPECIAL	F	387.392,41	387.392,41
CONTA ESPECIAL - PRECATÓRIOS	F	6.548.710,69	6.082.644,56	FORNECEDORES NACIONAIS - DECISÕES JUDICIAIS - EXCETO PRECATÓRIOS	F	192,64	192,64
OUTROS CRÉDITOS A RECEBER E VALORES A CURTO PRAZO		8.829.138,03	8.789.940,78	OBRIGAÇÕES FISCAIS A CURTO PRAZO		28.532,52	10.116,79
CRÉDITOS A RECEBER POR REEMBOLSO DE SALÁRIO FAMÍLIA PAGO	F	5.165,72	5.165,72				
CRÉDITOS A RECEBER POR REEMBOLSO DE SALÁRIO MATERNIDADE PAGO	F	18.289,87	18.289,87				
VALORES EM TRÂNSITO REALIZÁVEIS A CURTO PRAZO	F	5.955.113,41	5.797.542,16				
CRÉDITOS A RECEBER DECORRENTES DE FOLHA DE PAGAMENTO	F	-230.773,47	-112.399,47				
CRÉDITOS A RECEBER DE ENTIDADES FEDERAIS	P	1.734.301,75	1.734.301,75				

[Assinatura]

PREF. MUN. DE SÃO RAIMUNDO NONATO
ANEXO 14 - BALANÇO PATRIMONIAL

Dezembro(31/12/2023)


Exercício de 2023

Pág.: 2


A) QUADRO PRINCIPAL

CONSOLIDADO - Desconsiderando as contas INTRA-OFSS

ATIVO				PASSIVO			
ESPECIFICAÇÃO	Nota	Exercício Atual	Exercício Anterior	ESPECIFICAÇÃO	Nota	Exercício Atual	Exercício Anterior
OUTROS CRÉDITOS A RECEBER E VALORES DE CURTO PRAZO	P	1.347.040,75	1.347.040,75	OBRIGAÇÕES FISCAIS A CURTO PRAZO COM A UNIÃO		28.532,52	10.116,79
INVESTIMENTOS E APLICAÇÕES TEMPORÁRIAS A CURTO PRAZO		-2.907,77	-2.907,77	PIS/PASEP A RECOLHER	F	28.532,52	10.116,79
(-) AJUSTE DE PERDAS DE INVESTIMENTOS E APLICAÇÕES TEMPORÁRIAS		-2.907,77	-2.907,77	ADIANTAMENTO DE CLIENTES E DEMAIS OBRIGAÇÕES A CURTO PRAZO		16.573.628,32	13.685.086,48
(-) REDUÇÃO A VALOR RECUPERÁVEL DE APLICAÇÕES TEMPORÁRIAS EM METAIS PRECIOSOS	P	-2.907,77	-2.907,77	VALORES RESTITUIVEIS		16.569.471,58	13.682.179,74
ESTOQUES		2.787.712,22	1.811.929,63	CONSIGNACOES	F	3.993.670,23	3.703.144,51
ALMOXARIFADO		2.787.712,22	1.811.929,63	GARANTIAS	F	2.693.055,68	1.759.159,42
MATERIAIS GRÁFICOS	P	3.616,00	3.616,00	OUTROS VALORES RESTITUIVEIS	F	128.474,51	128.482,80
MATERIAL DE CONSUMO	P	1.654.214,18	904.722,56	CONSIGNAÇÕES	F	9.754.271,16	8.091.393,01
GÊNEROS ALIMENTÍCIOS	P	257.554,50	167.868,35	OUTRAS OBRIGAÇÕES A CURTO PRAZO		4.156,74	2.906,74
MATERIAIS DE CONSTRUÇÃO	P	274.082,55	196.839,42	DIARIAS A PAGAR	F	3.695,00	2.445,00
AUTOPEÇAS	P	113.339,42	91.799,52	TRANSFERÊNCIAS ORÇAMENTARIAS A LIBERAR	F	461,74	461,74
MEDICAMENTOS E MATERIAIS HOSPITALARES	P	122.717,87	122.208,17	PASSIVO NÃO-CIRCULANTE		27.138.125,06	27.159.749,44
MATERIAL DE EXPEDIENTE	P	49.850,80	49.850,80	OBRIGAÇÕES TRABALHISTAS, PREVIDENCIÁRIAS E ASSISTENCIAIS A PAGAR A LONGO PRAZO		23.984.424,64	24.006.049,02
MATERIAIS A CLASSIFICAR	P	312.336,90	275.024,81	PESSOAL A PAGAR		20.662.724,91	20.662.724,91
ATIVO NÃO CIRCULANTE		72.497.731,16	63.281.310,11	PRECATÓRIOS DE PESSOAL - REGIME ORDINÁRIO	P	20.662.724,91	20.662.724,91
ATIVO REALIZÁVEL A LONGO PRAZO		3.993.035,57	3.993.035,57	ENCARGOS SOCIAIS A PAGAR	P	3.321.699,73	3.343.324,11
CRÉDITOS A LONGO PRAZO		3.993.035,57	3.993.035,57	FGTS - DÉBITO PARCELADO	P	3.321.699,73	3.321.699,73
DÍVIDA ATIVA TRIBUTÁRIA	P	3.979.252,06	3.979.252,06	CONTRIBUIÇÃO AO RGPS	P	0,00	21.624,38
DÍVIDA ATIVA NÃO TRIBUTÁRIA	P	13.783,51	13.783,51	DEMAIS OBRIGAÇÕES A LONGO PRAZO		3.153.700,42	3.153.700,42
IMOBILIZADO		68.504.695,59	59.288.274,54	OUTRAS OBRIGAÇÕES A LONGO PRAZO		3.153.700,42	3.153.700,42
BENS MOVEIS		15.082.490,35	14.019.568,14	INDENIZAÇÕES E RESTITUIÇÕES	P	3.153.700,42	3.153.700,42
BENS DE INFORMÁTICA	P	748.725,90	701.893,78	TOTAL PASSIVO		52.127.851,65	50.306.482,84
MÓVEIS E UTENSÍLIOS	P	2.586.957,34	2.223.710,98				
VEÍCULOS	P	4.824.968,00	4.824.968,00				
MATERIAIS CULTURAIS, EDUCACIONAIS E DE COMUNICAÇÃO	P	56.228,31	28.648,21				
MÁQUINAS, APARELHOS, EQUIPAMENTOS E FERRAMENTAS	P	3.071.788,65	2.446.525,02				
DEMAIS BENS MÓVEIS	P	3.793.822,15	3.793.822,15				
BENS IMÓVEIS		53.423.005,24	45.269.506,40				
INSTALAÇÕES	P	15.611.367,28	15.611.367,28				
BENS IMÓVEIS EM ANDAMENTO	P	23.381.419,64	15.227.920,80				
BENS DE USO ESPECIAL	P	26.272,18	26.272,18				
BENS DOMINICAIS	P	220.000,00	220.000,00				
BENS DE USO COMUM DO POVO	P	1.624.198,99	1.624.198,99				
DEMAIS BENS IMÓVEIS	P	12.559.747,15	12.559.747,15				
(-) DEPRECIACÃO, EXAUSTÃO E AMORTIZAÇÃO ACUMULADAS		-800,00	-800,00				



 CARMELITA DE CASTRO SILVA
 PREFEITA MUNICIPAL
 342.329.073-00



 A SOARES E A B SANTOS SOUSA LTDA-MEE
 CONTADOR
 21.5054.5350001-94

PREF. MUN. DE SÃO RAIMUNDO NONATO
ANEXO 14 - BALANÇO PATRIMONIAL

Dezembro(31/12/2023)


Exercício de 2023

Pág.: 3


A) QUADRO PRINCIPAL

CONSOLIDADO - Desconsiderando as contas INTRA-OFSS

ATIVO				PASSIVO			
ESPECIFICAÇÃO	Nota	Exercício Atual	Exercício Anterior	ESPECIFICAÇÃO	Nota	Exercício Atual	Exercício Anterior
(-) DEPRECIACÃO ACUMULADA - BENS MÓVEIS	P	-800,00	-800,00				
TOTAL		101.671.189,77	87.009.011,60				



 CARMELITA DE CASTRO SILVA
 PREFEITA MUNICIPAL
 342.329.073-00



 A SOARES E A B SANTOS SOUSA LTDA-MEE
 CONTADOR
 21.5054.5350001-94

PREF. MUN. DE SÃO RAIMUNDO NONATO
BALANÇO PATRIMONIAL
Dezembro(31/12/2023)


Exercício de 2023

Pág.: 4

B) QUADRO DOS ATIVOS E PASSIVOS FINANCEIROS E PERMANENTES

ESPECIFICAÇÃO	Nota	Exercício Atual	Exercício Anterior	ESPECIFICAÇÃO	Nota	Exercício Atual	Exercício Anterior
ATIVO FINANCEIRO		23.392.744,26	18.651.642,52	PASSIVO FINANCEIRO (24.306.500,89)+RP não Proc.(5.517.725,57)		29.824.226,46	29.172.874,54
ATIVO PERMANENTE		78.278.445,51	68.357.369,08	PASSIVO PERMANENTE		27.812.694,37	27.747.149,24
				SALDO PATRIMONIAL		44.025.612,55	30.080.331,43


CARMELITA DE CASTRO SILVA
PREFEITA MUNICIPAL
342.329.073-00


A SOARES E A B SANTOS SOUSA LTDA-MEE
CONTADOR
21.5054.535/0001-94

PREF. MUN. DE SÃO RAIMUNDO NONATO
ANEXO 14 - BALANÇO PATRIMONIAL
Dezembro(31/12/2023)

Exercício de 2023

Pág.: 5

C) QUADRO DAS CONTAS DE COMPENSAÇÃO (CONTROLE)

ESPECIFICAÇÃO				ESPECIFICAÇÃO			
SALDOS DOS ATOS POTENCIAIS ATIVOS (Contas do Grupo 811xx)	Nota	Exercício Atual	Exercício Anterior	SALDOS DOS ATOS POTENCIAIS PASSIVOS (Contas do Grupo 812xx)	Nota	Exercício Atual	Exercício Anterior
ATOS POTENCIAIS ATIVO		-3.991.094,96	-1.702.855,86	ATOS POTENCIAIS PASSIVO		122.234.898,41	98.763.118,46
DIREITOS CONVENIADOS E OUTROS INSTRUMENTOS CONGÊNERES		-5.684.604,17	-3.449.642,38	OBRIGAÇÕES CONVENIADAS E OUTROS INSTRUMENTOS CONGÊNERES		2.258,73	6.351,00
DIREITOS CONTRATUAIS		1.693.509,21	1.746.786,52	OBRIGAÇÕES CONTRATUAIS		122.232.639,68	98.756.767,46
TOTAL		-3.991.094,96	-1.702.855,86	TOTAL		122.234.898,41	98.763.118,46


CARMELITA DE CASTRO SILVA
PREFEITA MUNICIPAL
342.329.073-00


A SOARES E A B SANTOS SOUSA LTDA-MEE
CONTADOR
21.5054.535/0001-94

PREF. MUN. DE SÃO RAIMUNDO NONATO
ANEXO 15 - VARIAÇÕES PATRIMONIAIS
Dezembro(31/12/2023)
CONSOLIDADO

Exercício de 2023

Pág.: 1

VARIAÇÕES PATRIMONIAIS QUANTITATIVAS							
VARIAÇÕES PATRIMONIAIS AUMENTATIVAS				VARIAÇÕES PATRIMONIAIS DIMINUTIVAS			
ESPECIFICAÇÃO	Nota	Exercício Atual	Exercício Anterior	ESPECIFICAÇÃO	Nota	Exercício Atual	Exercício Anterior
IMPOSTOS, TAXAS E CONTRIBUIÇÕES DE MELHORIA		8.675.812,99	8.907.641,40	PESSOAL E ENCARGOS		83.155.379,67	67.676.918,99
IMPOSTOS		8.140.549,38	8.403.624,41	REMUNERAÇÃO A PESSOAL		73.252.730,86	58.582.459,19
TAXAS		535.263,61	504.016,99	ENCARGOS PATRONAIS		9.902.648,81	9.094.459,80
CONTRIBUIÇÕES		3.572.639,65	3.645.150,30	USO DE BENS, SERVIÇOS E CONSUMO DE CAPITAL FIXO		57.398.366,18	51.440.941,13
CONTRIBUIÇÃO DE ILUMINAÇÃO PÚBLICA		3.572.639,65	3.645.150,30	USO DE MATERIAL DE CONSUMO		21.217.132,17	20.297.693,21
EXPLORAÇÃO E VENDA DE BENS, SERVIÇOS E DIREITOS		1.959,88	647,52	SERVIÇOS		36.181.234,01	31.142.447,92
EXPLORAÇÃO DE BENS E DIREITOS E PRESTAÇÃO DE SERVIÇOS		1.959,88	647,52	DEPRECIÇÃO, AMORTIZAÇÃO E EXAUSTÃO		0,00	800,00
VARIAÇÕES PATRIMONIAIS AUMENTATIVAS FINANCEIRAS		1.875.145,44	2.252.114,34	VARIAÇÕES PATRIMONIAIS DIMINUTIVAS FINANCEIRAS		63.330,51	177.815,03
REMUNERAÇÃO DE DEPÓSITOS BANCÁRIOS E APLICAÇÕES FINANCEIRAS		1.875.145,44	2.252.114,34	JUROS E ENCARGOS DE MORA		63.330,51	176.865,03
TRANSFERÊNCIAS E DELEGAÇÕES RECEBIDAS		165.567.312,63	136.146.359,64	DESCONTOS FINANCEIROS CONCEDIDOS		0,00	950,00
TRANSFERÊNCIAS INTRAGOVERNAMENTAIS		16.313.313,80	14.034.896,99	TRANSFERÊNCIAS E DELEGAÇÕES CONCEDIDAS		27.530.791,03	23.353.948,05
TRANSFERÊNCIAS INTER-GOVERNAMENTAIS		149.253.998,83	122.111.462,65	TRANSFERÊNCIAS INTRAGOVERNAMENTAIS		16.320.543,78	14.034.896,99
VALORIZAÇÃO E GANHOS COM ATIVOS E DESINCORPORAÇÃO DE PASSIVOS		606.685,05	0,00	TRANSFERÊNCIAS INTER-GOVERNAMENTAIS		11.210.247,25	9.313.920,79
DESINCORPORAÇÃO DE PASSIVOS		606.685,05	0,00	TRANSFERÊNCIAS A INSTITUIÇÕES PRIVADAS		0,00	5.130,27
OUTRAS VARIAÇÕES PATRIMONIAIS AUMENTATIVAS		81.545,93	1.198.539,28	TRIBUTÁRIAS		647.311,43	1.456.453,01
DIVERSAS VARIAÇÕES PATRIMONIAIS AUMENTATIVAS		81.545,93	1.198.539,28	IMPOSTOS, TAXAS E CONTRIBUIÇÕES DE MELHORIA		87.433,29	29.599,03
TOTAL DAS VARIAÇÕES AUMENTATIVAS		180.381.101,57	152.150.452,48	CONTRIBUIÇÕES		559.878,14	1.426.833,98
				OUTRAS VARIAÇÕES PATRIMONIAIS DIMINUTIVAS		341.872,51	278.434,38
				PREMIAÇÕES		0,00	8.400,00
				INCENTIVOS		123.520,00	140.947,00
				DIVERSAS VARIAÇÕES PATRIMONIAIS DIMINUTIVAS		218.352,51	129.087,38
				TOTAL DAS VARIAÇÕES DIMINUTIVAS		169.137.051,33	144.384.510,59
				RESULTADO PATRIMONIAL (SUPERÁVIT)		11.244.050,24	7.765.941,89
				TOTAL		180.381.101,57	152.150.452,48


CARMELITA DE CASTRO SILVA
PREFEITA MUNICIPAL
342.329.073-00


A SOARES E A B SANTOS SOUSA LTDA-MEE
CONTADOR
21.5054.535/0001-94

PREF. MUN. DE SÃO RAIMUNDO NONATO
ANEXO 15 - VARIAÇÕES PATRIMONIAIS
 Dezembro(31/12/2023)
 CONSOLIDADO

Exercício de 2023

Pág.: 2

VARIAÇÕES PATRIMONIAIS QUALITATIVAS (DECORRENTES DA EXECUÇÃO ORÇAMENTÁRIA)			
ESPECIFICAÇÃO	Nota	Exercício Atual	Exercício Anterior
INCORPORAÇÃO DE ATIVO		9.352.734,08	10.706.403,86
INVESTIMENTOS		9.352.734,08	10.706.403,86
DESINCORPORAÇÃO DE PASSIVO		1.609.280,63	257.361,93
AMORTIZAÇÃO DA DÍVIDA		1.609.280,63	257.361,93



 CARMELITA DE CASTRO SILVA
 PREFEITA MUNICIPAL
 342.329.073-00



 A SOARES E A B SANTOS SOUSA LTDA-MEE
 CONTADOR
 21.5054.535/0001-94

PREF. MUN. DE SÃO RAIMUNDO NONATO
Anexo 16 - Demonstrativo da Dívida Fundada
 Dezembro(31/12/2023)
 CONSOLIDADO

Exercício de 2023

Pág.: 1

TÍTULOS	SALDO ANTERIOR EM CIRCULAÇÃO	MOVIMENTO DO EXERCÍCIO			SALDO P/ O PERÍODO SEGUINTE
		EMIÇÃO	COR. MONET.	RESGATE/AMORTIZ	
ENTIDADES CREDORAS					
CONTRIBUIÇÕES AO RGPS - DEBITO PARCELADO	21.624,38	1.587.656,25	0,00	1.609.280,63	0,00
INSTITUTO NACIONAL DE SEGURIDADE SOCIAL COD:1 TP:1 29979036061603	28.263,80	1.587.656,25		1.609.280,63	6.639,42
SECRETARIA DA RECEITA FEDERAL COD:3 TP:1 00394460008126	(6.639,42)				(6.639,42)
FGTS - DÉBITO PARCELADO	3.321.699,73	0,00	0,00	0,00	3.321.699,73
Sub-total	3.343.324,11	1.587.656,25	0,00	1.609.280,63	3.321.699,73
OUTRAS OBRIGAÇÕES A PAGAR					
PRECATÓRIOS DE PESSOAL - REGIME ORDINÁRIO - A PARTIR DE 05/0	20.662.724,91	0,00	0,00	0,00	20.662.724,91
CONTRIBUIÇÕES PREVIDENCIÁRIAS - DÉBITO PARCELADO	0,00	112.454,42	0,00	112.454,42	0,00
INDENIZAÇÕES E RESTITUIÇÕES DIVERSAS	3.153.700,42	0,00	0,00	0,00	3.153.700,42
AGESPISA ESGOTO DO PIAUÍ S/A COD:6 TP:1 06845747000127	594.690,75				594.690,75
EQUATORIAL DISTRIBUIÇÃO ENERGIA S/A COD:7 TP:1 05840748000189	1.886.410,35				1.886.410,35
FUNDO DE GARANTIA DO TEMPO DE SERVIÇO COD:220 TP:1 09234078000145	672.599,32				672.599,32
Sub-total	23.816.425,33	112.454,42	0,00	112.454,42	23.816.425,33
TOTAL	27.159.749,44	1.700.110,67	0,00	1.721.735,05	27.138.125,06



 CARMELITA DE CASTRO SILVA
 PREFEITA MUNICIPAL
 342.329.073-00



 A SOARES E A B SANTOS SOUSA LTDA-MEE
 CONTADOR
 21.5054.535/0001-94

PREF. MUN. DE SÃO RAIMUNDO NONATO

Anexo 17 - Demonstrativo da Dívida Flutuante

Dezembro(31/12/2023)

CONSOLIDADO

Exercício de 2023

Pág.: 1

TÍTULOS	SALDO ANTERIOR	MOVIMENTO DO PERÍODO				SALDO P/ O PERÍODO SEGUINTE
		INSCRIÇÃO	BAIXA	TRANSF. RP NAO PROC. LIQ		
				INSCR	BAIXA	
RESTOS A PAGAR - PROCESSADOS						
EXERCÍCIO 2014	506.613,25	0,00	0,00	0,00	0,00	506.613,25
EXERCÍCIO 2016	424.486,61	0,00	0,00	0,00	0,00	424.486,61
EXERCÍCIO 2019	10.150,00	0,00	0,00	0,00	0,00	10.150,00
EXERCÍCIO 2020	70.293,79	0,00	69.293,76	0,00	0,00	1.000,03
EXERCÍCIO 2021	51.774,26	0,00	42.466,70	0,00	0,00	9.307,56
EXERCÍCIO 2022	1.711.877,41	0,00	1.670.879,00	1.170,00	0,00	42.168,41
EXERCÍCIO 2023	0,00	183.935,17	0,00	0,00	0,00	183.935,17
Sub-total	2.775.195,32	183.935,17	1.782.639,46	1.170,00	0,00	1.177.681,03
RESTOS A PAGAR - NÃO PROCESSADOS						
EXERCÍCIO 2013	964.760,81	0,00	0,00	0,00	0,00	964.760,81
EXERCÍCIO 2014	37.458,15	0,00	0,00	0,00	0,00	37.458,15
EXERCÍCIO 2015	48.916,14	0,00	0,00	0,00	0,00	48.916,14
EXERCÍCIO 2016	23.716,49	0,00	0,00	0,00	0,00	23.716,49
EXERCÍCIO 2020	179.359,04	0,00	171.492,42	0,00	0,00	7.866,62
EXERCÍCIO 2021	3.003.161,08	0,00	2.839.948,77	0,00	0,00	163.212,31
EXERCÍCIO 2022	2.375.483,21	0,00	2.197.772,18	0,00	1.170,00	176.541,03
EXERCÍCIO 2023	0,00	4.105.911,61	0,00	0,00	0,00	4.105.911,61
Sub-total	6.632.854,92	4.105.911,61	5.209.213,37	0,00	1.170,00	5.528.383,16
DEPÓSITOS E CONSIGNAÇÕES						
ENCARGOS SOCIAIS - OUTRAS ENTIDADES	28.155,14	12.921,12	1.375,86	0,00	0,00	39.700,40
RESCARCIMENTOS E RESTITUIÇÕES	77.531,03	0,00	0,00	0,00	0,00	77.531,03
	34.839,41					34.839,41
PENSAO ALIMENTICIA	80.610,40	233.495,91	172.175,10	0,00	0,00	141.931,21
PLANOS DE PREVIDENCIA E ASSISTENCIA MEDICA	80.386,66	0,00	0,00	0,00	0,00	80.386,66
RETENCOES - ENTIDADES REPRESENTATIVAS DE CLASSES	572.921,87	469.647,17	387.837,97	0,00	0,00	654.731,07
RETENCOES - EMPRÉSTIMOS E FINANCIAMENTOS	954.517,10	4.085.363,74	4.379.047,88	0,00	0,00	660.832,96
OUTROS CONSIGNATARIOS	1.909.022,31	429.534,59	0,00	0,00	0,00	2.338.556,90
GARANTIAS	1.759.159,42	933.896,26	0,00	0,00	0,00	2.693.055,68
PREFEITURA MUNICIPAL DE SÃO RAIMUNDO NONATO COD:5 TP:1 06772859000103	1.759.159,42	933.896,26	0,00			2.693.055,68
OUTROS VALORES RESTITUIVEIS	128.482,80	2.285,62	2.293,91	0,00	0,00	128.474,51
FUNDO MUNICIPAL DE SAUDE COD:524 TP:1 21341100000129	86.115,07					86.115,07
MUNICÍPIO DE SÃO RAIMUNDO NONATO - CAMARA MUNICIPAL COD:1152 TP:1 01612857000148	3.271,81					3.271,81
	623,95	104,79	113,08			615,66

[Assinatura]

PREF. MUN. DE SÃO RAIMUNDO NONATO

Anexo 17 - Demonstrativo da Dívida Flutuante

Dezembro(31/12/2023)

CONSOLIDADO

Exercício de 2023

Pág.: 2

TÍTULOS	SALDO ANTERIOR	MOVIMENTO DO PERÍODO				SALDO P/ O PERÍODO SEGUINTE
		INSCRIÇÃO	BAIXA	TRANSF. RP NAO PROC. LIQ		
				INSCR	BAIXA	
DEPÓSITOS E CONSIGNAÇÕES						
PREFEITURA MUNICIPAL DE SÃO RAIMUNDO NONATO COD:5 TP:1 06772859000103	38.471,97	2.180,83	2.180,83			38.471,97
RPPS - RETENÇÕES SOBRE VENCIMENTOS E VANTAGENS	561.361,74	0,00	0,00	0,00	0,00	561.361,74
IMPOSTO SOBRE A RENDA RETIDO NA FONTE - IRRF	2.520.952,86	4.509.652,53	2.912.893,41	0,00	0,00	4.117.711,98
ISS	128.345,16	0,00	0,00	0,00	0,00	128.345,16
CONTRIBUIÇÃO AO RGPS	8.091.393,01	5.306.697,98	3.643.819,83	0,00	0,00	9.754.271,16
Sub-total	16.892.839,50	15.983.494,92	11.499.443,96	0,00	0,00	21.376.890,46
TOTAL	26.300.889,74	20.273.341,70	18.491.296,79	1.170,00	1.170,00	28.082.934,65

[Assinatura]
CARMELITA DE CASTRO SILVA
PREFEITA MUNICIPAL
342.329.073-00

[Assinatura]
A SOARES E A B SANTOS SOUSA LTDA-MEE
CONTADOR
21.5054.535/0001-94

PREF. MUN. DE SÃO RAIMUNDO NONATO

DEMONSTRAÇÃO DOS FLUXOS DE CAIXA

Exercício de 2023

Dezembro(31/12/2023)

Pág.: 1

CONSOLIDADO


A - QUADRO PRINCIPAL


FLUXOS DE CAIXAS DAS ATIVIDADES OPERACIONAIS	Nota	EXERCÍCIO ATUAL	EXERCÍCIO ANTERIOR
INGRESSOS		185.888.876,16	157.289.042,19
RECEITAS DERIVADAS E ORIGINÁRIAS		14.221.086,08	16.004.092,84
Impostos, Taxas e Contribuições de Melhoria		8.675.812,99	8.907.641,40
Receita de Contribuições		3.572.639,65	3.645.150,30
Receita Patrimonial		1.959,88	647,52
Receita Agropecuária		0,00	0,00
Receita Industrial		0,00	0,00
Receita de Serviços		0,00	0,00
Outras Receitas Originárias		81.545,93	1.198.539,28
Remuneração das Disponibilidades		1.889.127,63	2.252.114,34
TRANSFERÊNCIAS RECEBIDAS	B	138.435.549,32	112.873.551,83
OUTROS INGRESSOS OPERACIONAIS		33.232.240,76	28.411.397,52
Ingressos Extraorçamentários		16.918.926,96	14.376.500,53
Transferências Financeiras Recebidas		16.313.313,80	14.034.896,99
DESEMBOLSOS (Incluídos pagto de RP)		170.691.023,09	146.361.304,03
PESSOAL E DEMAIS DESPESAS	C	141.817.364,82	120.875.740,61
JUROS E ENCARGOS DA DÍVIDA	D	0,00	0,00
TRANSFERÊNCIAS CONCEDIDAS	B	79.041,24	81.140,24
OUTROS DESEMBOLSOS OPERACIONAIS		28.794.617,03	25.404.423,18
Desembolsos Extra-Orçamentários		12.474.073,25	11.369.526,19
Transferências Financeiras Concedidas		16.320.543,78	14.034.896,99
FLUXO DE CAIXA LÍQUIDO DAS ATIVIDADES OPERACIONAIS (I)		15.197.853,07	10.927.738,16

FLUXOS DE CAIXAS DAS ATIVIDADES DE INVESTIMENTO	Nota	EXERCÍCIO ATUAL	EXERCÍCIO ANTERIOR
INGRESSOS		0,00	0,00
ALIENAÇÃO DE BENS		0,00	0,00
AMORTIZAÇÃO DE EMPRÉSTIMOS E FINANCIAMENTOS CONCEDIDOS		0,00	0,00
OUTROS INGRESSOS DE INVESTIMENTOS		0,00	0,00
DESEMBOLSOS		9.352.734,08	10.477.263,09
AQUISIÇÃO DE ATIVO NÃO CIRCULANTE		9.216.421,05	9.980.820,94
CONCESSÃO DE EMPRÉSTIMOS E FINANCIAMENTOS		0,00	0,00
OUTROS DESEMBOLSOS DE INVESTIMENTOS		136.313,03	496.442,15
FLUXO DE CAIXA LÍQUIDO DAS ATIVIDADES DE INVESTIMENTO (II)		-9.352.734,08	-10.477.263,09

FLUXOS DE CAIXAS DAS ATIVIDADES DE FINANCIAMENTO	Nota	EXERCÍCIO ATUAL	EXERCÍCIO ANTERIOR
INGRESSOS		0,00	0,00
OPERAÇÕES DE CRÉDITO		0,00	0,00
INTEGRALIZAÇÃO DO CAPITAL SOCIAL DE EMPRESAS DEPENDENTES		0,00	0,00
TRANSFERÊNCIAS DE CAPITAL RECEBIDOS		0,00	0,00
DESEMBOLSOS		1.609.280,63	257.361,93
AMORTIZAÇÃO/REFINANCIAMENTO DA DÍVIDA		0,00	0,00
OUTROS DESEMBOLSOS DE FINANCIAMENTOS		1.609.280,63	257.361,93
FLUXO DE CAIXA LÍQUIDO DAS ATIVIDADES DE FINANCIAMENTO (III)		-1.609.280,63	-257.361,93

APURAÇÃO DO FLUXO DE CAIXA DO PERÍODO	Nota	EXERCÍCIO ATUAL	EXERCÍCIO ANTERIOR
CAIXA E EQUIVALENTE DE CAIXA INICIAL		6.864.930,47	6.671.817,33


 CARMELITA DE CASTRO SILVA
 PREFEITA MUNICIPAL
 342.329.073-00


 A SOARES E A B SANTOS SOUSA LTDA-MEE
 CONTADOR
 21.5054.535/0001-94

Layout conforme IPC 08 - STN

PREF. MUN. DE SÃO RAIMUNDO NONATO
DEMONSTRAÇÃO DOS FLUXOS DE CAIXA

Exercício de 2023


Dezembro(31/12/2023)
CONSOLIDADO

Pág.: 2

APURAÇÃO DO FLUXO DE CAIXA DO PERÍODO	Nota	EXERCÍCIO ATUAL	EXERCÍCIO ANTERIOR
(+)GERAÇÃO LÍQUIDA DE CAIXA E EQUIVALENTE DE CAIXA (I+II+III)		4.235.838,36	193.113,14
(=)CAIXA E EQUIVALENTE DE CAIXA FINAL		11.100.768,83	6.864.930,47

B - QUADRO DE TRANSFERÊNCIAS RECEBIDAS E CONCEDIDAS

	NOTA	EXERCÍCIO ATUAL	EXERCÍCIO ANTERIOR
TRANSFERÊNCIAS RECEBIDAS		138.435.549,32	112.873.551,83
Intergovernamentais		108.109.078,49	87.036.768,28
da União		91.297.987,48	73.204.772,84
de Estados e Distrito Federal		16.811.091,01	13.831.995,44
de Municípios		0,00	0,00
Intragovernamentais		0,00	0,00
Outras Transferências Recebidas		30.326.470,83	25.836.783,55
Total das Transferências Recebidas		138.435.549,32	112.873.551,83
TRANSFERÊNCIAS CONCEDIDAS		79.041,24	81.140,24
Intergovernamentais		0,00	0,00
a União		0,00	0,00
a Estados e Distrito Federal		0,00	0,00
a Municípios		0,00	0,00
a Consórcios		0,00	0,00
Intragovernamentais		0,00	0,00
Outras transferências concedidas		79.041,24	81.140,24
Total das Transferências Concedidas		79.041,24	81.140,24


CARMELITA DE CASTRO SILVA
PREFEITA MUNICIPAL
342.329.073-00


A SOARES E A B SANTOS SOUSA LTDA-MEE
CONTADOR
21.5054.535/0001-94

Layout conforme IPC 08 - STN


PREF. MUN. DE SÃO RAIMUNDO NONATO
DEMONSTRAÇÃO DOS FLUXOS DE CAIXA
 Dezembro(31/12/2023)
 CONSOLIDADO


Exercício de 2023

Pág.: 3

C - QUADRO DE DESEMBOLSOS DE PESSOAL E DEMAIS DESPESAS POR FUNÇÃO			
	NOTA	EXERCÍCIO ATUAL	EXERCÍCIO ANTERIOR
LEGISLATIVA		3.759.924,47	3.499.448,32
ADMINISTRAÇÃO		12.418.888,36	12.410.980,69
ASSISTÊNCIA SOCIAL		5.998.875,97	5.470.127,04
SAÚDE		31.820.967,69	30.764.475,43
EDUCAÇÃO		68.815.524,78	50.917.978,46
CULTURA		1.484.596,12	1.164.125,44
DIREITOS DA CIDADANIA		221.404,69	140.981,21
URBANISMO		7.878.191,08	7.990.418,11
GESTÃO AMBIENTAL		323.314,56	299.041,31
AGRICULTURA		2.954.054,91	3.564.402,44
COMÉRCIO E SERVIÇOS		160.028,05	157.162,02
ENERGIA		3.548.936,16	881.374,76
TRANSPORTE		110.840,93	100.622,97
DESPORTO E LAZER		629.441,71	452.786,35
ENCARGOS ESPECIAIS		1.692.375,34	3.061.816,06
Total dos Desembolsos de Pessoal e Demais Despesas por Função		141.817.364,82	120.875.740,61

D - QUADRO DE JUROS E ENCARGOS DA DÍVIDA			
	NOTA	EXERCÍCIO ATUAL	EXERCÍCIO ANTERIOR
Juros e Correção Monetária da Dívida Interna		0,00	0,00
Juros e Correção Monetária da Dívida Externa		0,00	0,00
Outros Encargos da Dívida		0,00	0,00
Total dos Juros e Encargos da Dívida		0,00	0,00


 CARMELITA DE CASTRO SILVA
 PREFEITA MUNICIPAL
 342.329.073-00


 A SOARES E A B SANTOS SOUSA LTDA-MEE
 CONTADOR
 21.5054.535/0001-94

Layout conforme IPC 08 - STN



PREFEITURA MUNICIPAL DE SÃO RAIMUNDO NONATO

RUA PROF. JOSE LEANDRO

06.772.859/0001-03

Balanco Exercício: 2023

ANEXO 18

RELAÇÃO DE AUXÍLIOS, SUBVENÇÕES E CONTRIBUIÇÕES CONCEDIDAS CONSOLIDADO

Nome Cep/Cidade	Endereco Data	VALOR R\$
Auxílios, Subvenções e Contribuições Correntes:		
UNIÃO DAS CÂMARAS MUNICIPAIS D 64001-250 TERESINA	R GABRIEL FERREIRA 31/01/2023	1.302,00
UNIÃO DAS CÂMARAS MUNICIPAIS D 64001-250 TERESINA	R GABRIEL FERREIRA 27/02/2023	1.302,00
UNIÃO DAS CÂMARAS MUNICIPAIS D 64001-250 TERESINA	R GABRIEL FERREIRA 28/03/2023	1.302,00
UNIÃO DAS CÂMARAS MUNICIPAIS D 64001-250 TERESINA	R GABRIEL FERREIRA 28/04/2023	1.302,00
UNIÃO DAS CÂMARAS MUNICIPAIS D 64001-250 TERESINA	R GABRIEL FERREIRA 31/05/2023	1.302,00
UNIÃO DAS CÂMARAS MUNICIPAIS D 64001-250 TERESINA	R GABRIEL FERREIRA 22/06/2023	1.302,00
UNIÃO DAS CÂMARAS MUNICIPAIS D 64001-250 TERESINA	R GABRIEL FERREIRA 20/07/2023	1.302,00
UNIÃO DAS CÂMARAS MUNICIPAIS D 64001-250 TERESINA	R GABRIEL FERREIRA 30/08/2023	1.302,00
UNIÃO DAS CÂMARAS MUNICIPAIS D 64001-250 TERESINA	R GABRIEL FERREIRA 29/09/2023	1.302,00
UNIÃO DAS CÂMARAS MUNICIPAIS D 64001-250 TERESINA	R GABRIEL FERREIRA 30/10/2023	1.302,00
CONFEDERAÇÃO NACIONAL DOS ML BRASILIA	SHCS CR QD 505 BLOCO CN SALA 01 10/11/2023	1.635,00
ASSOC. PIAUIENSE DOS MUNICÍPIOS 64000-000 TERESINA	AV. PEDRO FREITAS 14/11/2023	3.759,27
UNIÃO DAS CÂMARAS MUNICIPAIS D 64001-250 TERESINA	R GABRIEL FERREIRA 21/11/2023	1.302,00
UNIÃO DAS CÂMARAS MUNICIPAIS D 64001-250 TERESINA	R GABRIEL FERREIRA 06/12/2023	1.302,00
CONFEDERAÇÃO NACIONAL DOS ML BRASILIA	SHCS CR QD 505 BLOCO CN SALA 01 10/01/2023	1.371,00
ASSOC. PIAUIENSE DOS MUNICÍPIOS 64000-000 TERESINA	AV. PEDRO FREITAS 17/01/2023	3.759,27
CONFEDERAÇÃO NACIONAL DOS ML BRASILIA	SHCS CR QD 505 BLOCO CN SALA 01 10/02/2023	1.460,00
ASSOC. PIAUIENSE DOS MUNICÍPIOS 64000-000 TERESINA	AV. PEDRO FREITAS 14/02/2023	3.759,27
CONFEDERAÇÃO NACIONAL DOS ML BRASILIA	SHCS CR QD 505 BLOCO CN SALA 01 10/03/2023	1.460,00
ASSOC. PIAUIENSE DOS MUNICÍPIOS 64000-000 TERESINA	AV. PEDRO FREITAS 15/03/2023	3.759,27
CONFEDERAÇÃO NACIONAL DOS ML BRASILIA	SHCS CR QD 505 BLOCO CN SALA 01 10/04/2023	1.460,00
ASSOC. PIAUIENSE DOS MUNICÍPIOS 64000-000 TERESINA	AV. PEDRO FREITAS 11/04/2023	3.759,27
CONFEDERAÇÃO NACIONAL DOS ML	SHCS CR QD 505 BLOCO CN SALA 01	


PREFEITURA MUNICIPAL DE SÃO RAIMUNDO NONATO

 RUA PROF. JOSE LEANDRO
 06.772.859/0001-03

Balanço Exercício: 2023

**A NEXO 18
 RELACAO DE AUXILIOS, SUBVENCÕES E CONTRIBUICOES CONCEDIDAS
 CONSOLIDADO**

Nome Cep/Cidade	Endereco Data	VALOR R\$
BRASILIA	10/05/2023	1.460,00
ASSOC.PIAUIENSE DOS MUNICÍPIOS	AV. PEDRO FREITAS	
64000-000 TERESINA	16/05/2023	3.759,27
CONFEDERAÇÃO NACIONAL DOS ML	SHCS CR QD 505 BLOCO CN SALA 01	
BRASILIA	09/06/2023	1.460,00
ASSOC.PIAUIENSE DOS MUNICÍPIOS	AV. PEDRO FREITAS	
64000-000 TERESINA	13/06/2023	3.759,27
CONFEDERAÇÃO NACIONAL DOS ML	SHCS CR QD 505 BLOCO CN SALA 01	
BRASILIA	10/07/2023	1.460,00
ASSOC.PIAUIENSE DOS MUNICÍPIOS	AV. PEDRO FREITAS	
64000-000 TERESINA	18/07/2023	3.759,27
CONFEDERAÇÃO NACIONAL DOS ML	SHCS CR QD 505 BLOCO CN SALA 01	
BRASILIA	10/08/2023	1.635,00
ASSOC.PIAUIENSE DOS MUNICÍPIOS	AV. PEDRO FREITAS	
64000-000 TERESINA	15/08/2023	3.759,27
CONFEDERAÇÃO NACIONAL DOS ML	SHCS CR QD 505 BLOCO CN SALA 01	
BRASILIA	08/09/2023	1.635,00
ASSOC.PIAUIENSE DOS MUNICÍPIOS	AV. PEDRO FREITAS	
64000-000 TERESINA	12/09/2023	3.759,27
CONFEDERAÇÃO NACIONAL DOS ML	SHCS CR QD 505 BLOCO CN SALA 01	
BRASILIA	10/10/2023	1.635,00
ASSOC.PIAUIENSE DOS MUNICÍPIOS	AV. PEDRO FREITAS	
64000-000 TERESINA	05/12/2023	3.759,27
CONFEDERAÇÃO NACIONAL DOS ML	SHCS CR QD 505 BLOCO CN SALA 01	
BRASILIA	31/12/2023	1.635,00
TOTAL		79.041,24

Auxílios e Contribuições para Despesas de Capital:

Declaramos que no corrente exercício, não foram concedidos auxílios, subvenções ou contrib. de

TOTAL 79.041,24

São Raimundo Nonato/PI, 31 de dezembro de 2023.


 CARMELITA DE CASTRO SILVA
 PREFEITA MUNICIPAL
 342.329.073-00


 A SOARES E A B SANTOS SOUSA LTDA-MEE
 CONTADOR
 21.5054.535/0001-94

PREFEITURA MUNICIPAL DE SÃO RAIMUNDO NONATO


 RUA PROF. JOSE LEANDRO
 06.772.859/0001-03


Exercício: 2023

CONSOLIDADO
Demonstração das mutações do patrimônio líquido

Página 1

ESPECIFICAÇÃO	Pat. Social Capital Social	Adiantamento para Futuro Aumento de Capital (AFAC)	Reserva de Capital	Ajustes de Avaliação Patrimonial	Reservas de Lucros	Demais Reservas	Resultados Acumulados	Ações / Cotas em Tesouraria	TOTAL
Saldo inicial	0,00	0,00	0,00	0,00	0,00	0,00	32.963.154,46	0,00	32.963.154,46
Ajustes de exercícios anteriores	0,00	0,00	0,00	0,00	0,00	0,00	0,00	0,00	0,00
Aumento de capital	0,00	0,00	0,00	0,00	0,00	0,00	0,00	0,00	0,00
Resgate/Reemissão de Ações e Cotas	0,00	0,00	0,00	0,00	0,00	0,00	0,00	0,00	0,00
Juros sobre capital próprio	0,00	0,00	0,00	0,00	0,00	0,00	0,00	0,00	0,00
Resultado do exercício	0,00	0,00	0,00	0,00	0,00	0,00	4.272.771,91	0,00	4.272.771,91
Ajustes de avaliação patrimonial	0,00	0,00	0,00	0,00	0,00	0,00	0,00	0,00	0,00
Constituição/Reversão de reservas	0,00	0,00	0,00	0,00	0,00	0,00	0,00	0,00	0,00
Dividendos a distribuir (R\$... por ação)	0,00	0,00	0,00	0,00	0,00	0,00	0,00	0,00	0,00
Saldo finais	0,00	0,00	0,00	0,00	0,00	0,00	37.235.926,37	0,00	37.235.926,37


 CARMELITA DE CASTRO SILVA
 PREFEITA MUNICIPAL
 342.329.073-00


 A SOARES E A B SANTOS SOUSA LTDA-MEE
 CONTADOR
 21.5054.535/0001-94